

CHARTE GRAPHIQUE


Plaque d'immatriculation







RÉGION : **HAUTE NORMANDIE**

Départements : **76 - 27**

Exemple de plaque 520 x 110 mm :



Références colorimétriques du logo régional :

- | | | |
|--|----|-----------------------------|
|  PANTONE 032 | ou | C:0 % M:100 % J:100 % N:0 % |
|  PANTONE Yellow | ou | C:0 % M:0 % J:100 % N:0 % |
|  PANTONE 293 | ou | C:100 % M:40 % J:0 % N:0 % |
|  PANTONE 340 | ou | C:100 % M:0 % J:100 % N:0 % |

Logotype :

