

Conjoncture

N° 17
Février 2017

Analyse conjoncturelle des crimes et délits enregistrés par la police et la gendarmerie à la fin du mois de janvier 2017

Ces trois derniers mois par rapport aux trois mois précédents, les vols avec armes enregistrés par les forces de sécurité sont quasiment stables. Les vols violents sans arme sont en baisse. Le nombre de coups et blessures volontaires sur les personnes de 15 ans est en forte baisse et les vols sans violence contre des personnes sont en très légère hausse. Parmi les atteintes aux biens, les cambriolages de logement enregistrés sont en très légère baisse. Les vols dans les véhicules et les vols d'accessoires sur véhicules sont en très légère hausse. Les vols de véhicules sont en légère baisse. Enfin, les homicides augmentent nettement.

Tableau synthétique
du mois de janvier

	Faits constatés sur les trois derniers mois (cvs-cjo)	
	Nombre	Variation ² (%)
Homicides (y compris coups et blessures volontaires suivis de mort) ¹	220	+23
Vols avec armes (armes à feu, armes blanches ou par destination)	2 223	0
Vols violents sans arme	22 338	-3
Vols sans violence contre des personnes	179 721	+1
Coups et blessures volontaires (sur personnes de 15 ans ou plus)	51 967	-5
Cambriolages de logement	60 806	-1
Vols de véhicules (automobiles ou deux roues motorisés)	39 689	-2
Vols dans les véhicules	65 583	+1
Vols d'accessoires sur véhicules	26 259	+1

¹ Les statistiques et commentaires pour l'indicateur « homicides » portent sur les données brutes. Ces données ont été corrigées sur les années 2015 et 2016 (cf. infra « Méthodes de traitement des données »).

² Cumul des trois derniers mois (novembre 2016 à janvier 2017) rapporté au cumul des trois mois précédents (août 2016 à octobre 2016), cvs-cjo.

Champ : France métropolitaine.

Source : SSMSI - Base des crimes et délits enregistrés par la police et la gendarmerie.

Les crimes et délits enregistrés par la police et la gendarmerie ne recensent pas la totalité des infractions commises, notamment parce que toutes les victimes ne se font pas connaître. Les indicateurs contenus dans cette publication donnent une information sur l'évolution de la partie enregistrée de la délinquance subie.

89 faits d'**homicides (y compris coups et blessures suivis de mort)** ont été constatés en janvier 2017 contre 74 faits en décembre 2016 et 57 faits en novembre¹. Le cumul des trois derniers mois est en forte hausse (+23 %) par rapport aux trois mois précédents.

Les attentats du 14 et 26 juillet 2016 avaient porté le nombre d'homicides de juillet à un niveau égal à plus du double de la moyenne observée entre décembre 2015 et juin 2016 (environ 70 par mois). Les quatre mois suivants avaient marqué un retour à un niveau un peu inférieur à cette moyenne (60 environ). Sur ces deux derniers mois, les homicides sont en hausse.

Les **vols avec armes** sont en légère baisse en janvier 2017 après une hausse en décembre 2016. Le cumul des trois derniers mois est stable par rapport aux trois mois précédents.

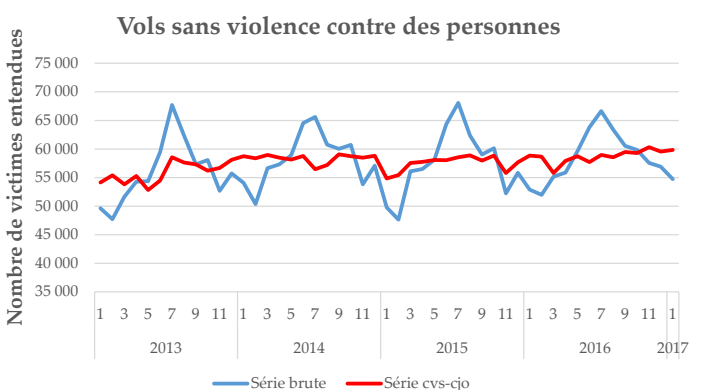
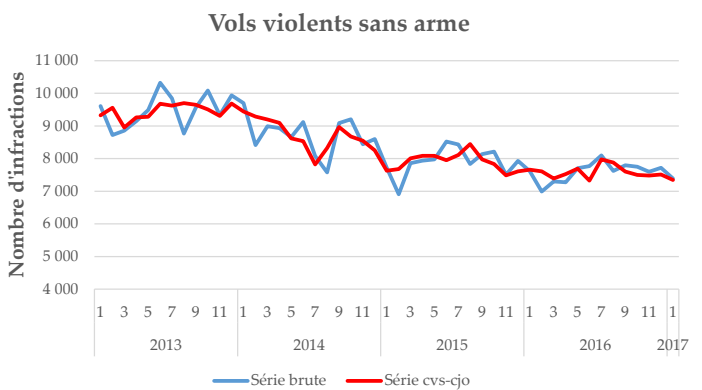
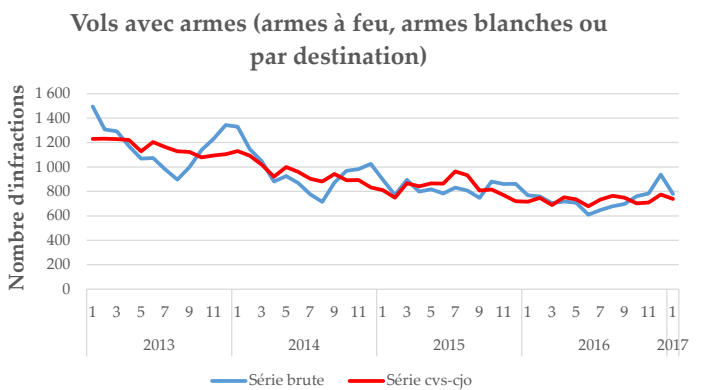
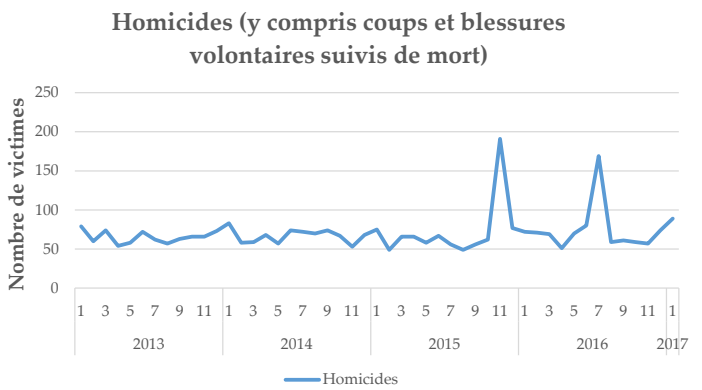
Sur une tendance baissière, de mi-2013 à février 2015, les vols avec armes enregistrés étaient remontés jusqu'en août 2015, avant de diminuer à nouveau. Depuis le début de l'année 2016, ils évoluent sans tendance marquée, avec des à-coups mensuels.

Les **vols violents sans arme** sont en légère baisse en janvier 2017 après être restés stables en décembre 2016. Le cumul des trois derniers mois diminue (-3 %) par rapport aux trois mois précédents.

Globalement stables au premier semestre 2016 à un niveau inférieur à celui de la moyenne de 2015, les vols violents sans arme, après avoir augmenté cet été, se situent sur une tendance légèrement baissière depuis le début de l'automne 2016.

Les **vols sans violence contre des personnes** sont stables en janvier 2017 après une très légère baisse en décembre 2016. En cumul sur les trois derniers mois, ils sont en très légère hausse (+1 %) par rapport aux trois mois précédents.

Les vols sans violence enregistrés contre des personnes suivaient une tendance très faiblement haussière de mars à octobre 2015. Après le creux de novembre 2015 et les à-coups mensuels qui ont suivi, ils se situaient de juin à novembre 2016 sur une tendance très légèrement haussière. Sur ces deux derniers mois ils semblent se stabiliser.



¹ Les données d'homicides de 2015 et 2016 ont été corrigées (cf. infra « Méthodes de traitement des données »).

Les **coups et blessures volontaires sur les personnes de 15 ans ou plus** enregistrés par les forces de sécurité en janvier 2017 augmentent fortement après une baisse nette² de même ampleur en décembre 2016. En cumul sur les trois derniers mois leur niveau est en forte baisse (-5 %) par rapport aux trois mois précédents.

La hausse des coups et blessures volontaires enregistrés sur les personnes de 15 ans ou plus, avait été régulière tout au long de l'année 2015 jusqu'à un creux début 2016. Depuis le printemps 2016 jusqu'en septembre, les coups et blessures volontaires avaient renoué avec cette tendance haussière mais depuis octobre ils se situent en baisse.

Les **cambriolages de logement** sont en forte baisse² en janvier 2017 après une stabilité en décembre 2016. En cumul sur les trois derniers mois, leur niveau est en très légère baisse (-1 %) par rapport aux trois mois précédents.

Le nombre de cambriolages enregistrés a été orienté à la hausse au premier trimestre 2016 puis s'est stabilisé au deuxième trimestre. De juillet à décembre 2016, il s'est situé sur une tendance haussière. Le mois de janvier marque un infléchissement dont une partie est imputable à des effets techniques².

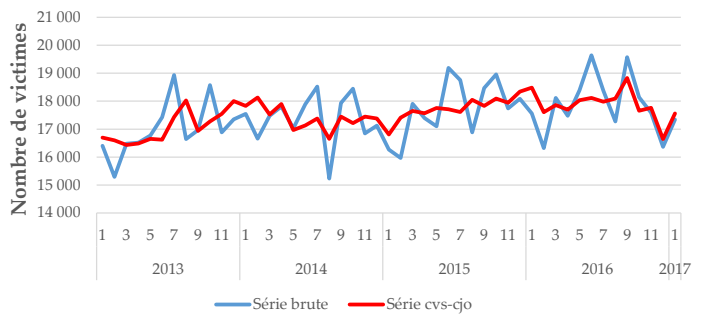
Les **vols de véhicules (automobiles ou deux roues motorisés)** sont en légère baisse en janvier 2017 après une baisse en décembre 2016. En cumul sur les trois derniers mois leur niveau est en légère baisse (-2 %) par rapport aux trois mois précédents.

Après une hausse à l'été 2015 et des niveaux restés élevés jusqu'en février 2016, les vols de véhicules avaient nettement baissé en mars. D'avril à octobre ils ont suivi une tendance plutôt haussière avec des à-coups mensuels. Depuis trois mois ils semblent se situer en baisse.

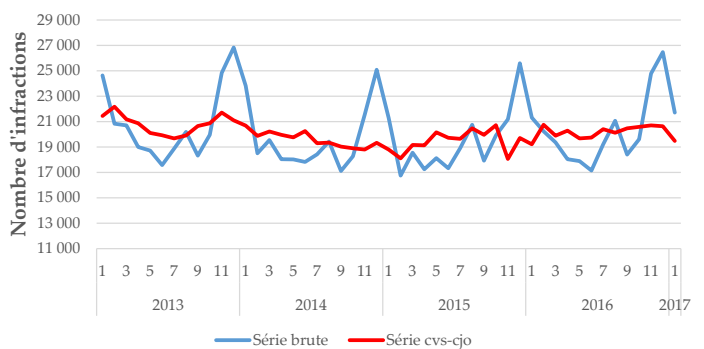
Les **vols dans les véhicules** sont en légère hausse en janvier 2017 après une baisse en décembre 2016. En cumul sur les trois derniers mois, leur niveau est en très légère hausse (+1 %) par rapport aux trois mois précédents.

Après trois ans de hausse, de 2013 à 2015, les vols dans les véhicules ont baissé au deuxième trimestre 2016. Depuis, ils se situent sur une tendance stable, avec des à-coups mensuels.

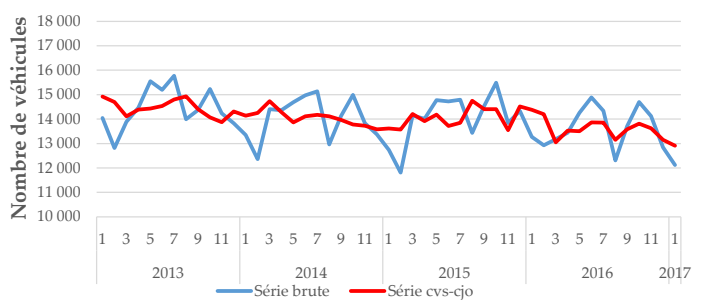
Coups et blessures volontaires (sur personnes de 15 ans ou plus)



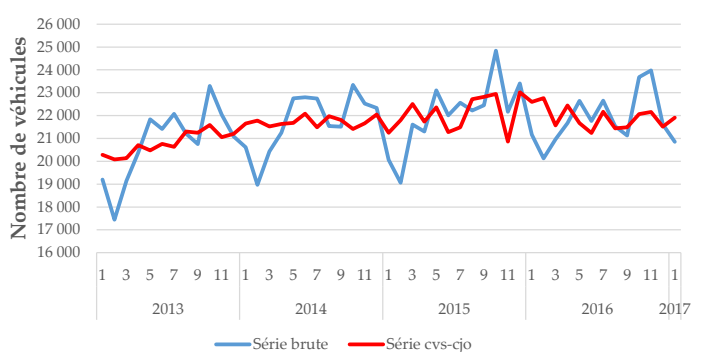
Cambriolages de logement



Vols de véhicules (automobiles ou deux roues motorisés)



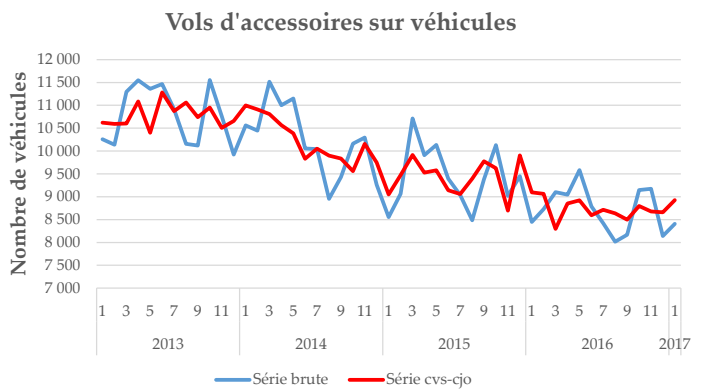
Vols dans les véhicules



² Cf. infra « Méthodes de traitement des données »

Les **vols d'accessoires sur véhicules** sont en hausse en janvier 2017 après être restés stables en décembre 2016. En cumul sur les trois derniers mois par rapport aux trois mois précédents, leur niveau est en très légère hausse (+1 %).

Après 18 mois de baisse rapide jusqu'en juin 2015, les vols d'accessoires sur véhicules enregistrés étaient remontés au second semestre 2015. A nouveau en baisse au premier semestre 2016, ils semblent se stabiliser depuis, avec toutefois des à-coups mensuels.



Méthodes de traitement des données

Par rapport aux séries statistiques issues des enregistrements par la police et la gendarmerie, les données brutes de certaines séries ont fait l'objet de corrections portant sur la période de 2012 à 2015. L'ensemble de ces traitements est présenté en détail sur le site web [Interstats](#) dans le document [Interstats Méthode N° 4](#).

La méthode de correction des variations saisonnières et des jours ouvrables (cvs-cjo), mise en place lors de la première publication de ces séries en octobre 2015 et présentée sur le site web [Interstats](#) dans le document [Interstats Méthode N° 5](#), a été modifiée début juillet 2016, en prenant en compte les données connues jusqu'au mois de mai 2016, conformément à la pratique internationale recommandée d'une mise à jour annuelle des modèles. Les changements intervenus et le détail des révisions occasionnées par ces évolutions de modèles sont présentés sur le site web [Interstats](#) dans le document [Interstats Méthode N° 7](#).

Le SSMSI a procédé à une **expertise approfondie et à une correction de la série des homicides sur les années 2015 et 2016**. Il était apparu que certaines victimes étaient présentes à tort deux fois dans les systèmes d'information de la police nationale. Les données présentées depuis le mois de janvier 2017 tiennent compte de cette correction. Les traitements effectués sont présentés sur le site web [Interstats](#) dans le document [Interstats Méthode N° 9](#). Désormais, les homicides enregistrés font l'objet d'un suivi spécifique afin d'éliminer les doublons avant la publication mensuelle de l'indicateur.

La **baisse des coups et blessures volontaires sur les personnes de 15 ans ou plus** en décembre 2016 est d'une amplitude inhabituelle. Il avait été vérifié qu'elle n'était pas liée à un département ou à un type d'infraction particuliers et qu'elle apparaissait sur l'ensemble du mois. Les données enregistrées au mois de janvier 2017 marquent une hausse de même ampleur que la baisse du mois de décembre 2016 et le niveau des coups et blessures volontaires sur les personnes de 15 ans ou plus retrouve celui de novembre 2016.

La **baisse des cambriolages de logement** en janvier 2017 est d'une amplitude inhabituelle. Il apparaît que cette baisse est en partie liée au changement de rythme d'enregistrement des faits constatés (depuis avril 2015) dans la police nationale. Des faits dont le début est en décembre et qui ont été enregistrés jusqu'au soir du deuxième jour ouvré du mois de janvier (cette année le 3 janvier) ont été comptabilisés en décembre. Avant avril 2015, ces faits étaient comptabilisés en janvier. Sont notamment concernés les cambriolages commis dans la nuit du 31 décembre au 1er janvier qui sont particulièrement nombreux. Cette baisse de janvier 2017 avait aussi été constatée en janvier 2016. La prochaine révision des modèles de désaisonnalisation prévue au printemps 2017 prendra en compte cette rupture de profil saisonnier : il en résultera vraisemblablement une révision des données de janvier 2016 et 2017.

Tableau détaillé du mois de janvier

	Nombre de faits constatés : janvier 2017 (cvs-cjo)	Variation (%) (cvs-cjo)		Faits constatés sur les trois derniers mois (cvs-cjo)		Faits constatés sur les douze derniers mois (données brutes)	
		Janvier 2017 / décembre 2016	Décembre 2016 / novembre 2016	Nombre	Variation ² (%)	Nombre	Variation ³ (%)
Homicides (y compris coups et blessures volontaires suivis de mort)¹	89	+20	+30	220	+23	909	+5
Vols avec armes (armes à feu, armes blanches ou par destination)	738	-5	+9	2 223	0	8 783	-11
Vols violents sans arme	7 346	-2	0	22 338	-3	90 997	-4
Vols sans violence contre des personnes	59 836	0	-1	179 721	+1	706 009	+2
Coups et blessures volontaires (sur personnes de 15 ans ou plus)	17 562	+6	-6	51 967	-5	214 603	0
Cambriolages de logement	19 483	-6	0	60 806	-1	243 910	+4
Vols de véhicules (automobiles ou deux roues motorisés)	12 908	-2	-3	39 689	-2	162 838	-4
Vols dans les véhicules	21 910	+2	-3	65 583	+1	262 605	-1
Vols d'accessoires sur véhicules	8 925	+3	0	26 259	+1	104 719	-7

¹ Les statistiques et commentaires pour l'indicateur « homicides » portent sur les données brutes. Ces données ont été corrigées sur les années 2015 et 2016 (cf. supra « Méthodes de traitement des données »).

² Cumul des trois derniers mois (novembre 2016 à janvier 2017) rapporté au cumul des trois mois précédents (août 2016 à octobre 2016), cvs-cjo.

³ Cumul des douze derniers mois (février 2016 à janvier 2017) rapporté au cumul des douze mois précédents (février 2015 à janvier 2016).

Champ : France métropolitaine.

Source : SSMSI - Base des crimes et délits enregistrés par la police et la gendarmerie.

Pour en savoir plus

- La première génération des Indicateurs statistiques des crimes et délits enregistrés par la police et la gendarmerie, Interstats Méthode N° 3 ;
- Statistiques sur les crimes et délits enregistrés par la police et la gendarmerie : méthodologie de la correction des ruptures techniques liées aux modes de collecte, Interstats Méthode N° 4 ;
- Statistiques sur les crimes et délits enregistrés par la police et la gendarmerie : méthodologie de la correction des variations saisonnières et des jours ouvrables, Interstats Méthode N° 5 ;
- Évolution du système d'enregistrement statistique des crimes et délits par la gendarmerie nationale, Interstats Méthode N° 6 ;
- Actualisation 2016 du modèle cvs-cjo des séries mensuelles de la délinquance enregistrée, Interstats Méthode N° 7 ;
- Évolutions méthodologiques dans les indicateurs statistiques de délinquance enregistrée en janvier 2017, Interstats Méthode N° 9.



SSMSI : place Beauvau 75008 Paris

Directeur de la publication : François Clanché

Rédacteur en chef : Laure Turner

Auteur : Olivier Ribon

Conception graphique : Marc Grenon-Mur

ISSN 2495-4381

Visitez notre site internet

www.interieur.gouv.fr/Interstats

Suivez-nous sur Twitter @Interieur_stats