

Conjoncture

N° 20
Mai 2017

Analyse conjoncturelle des crimes et délits enregistrés par la police et la gendarmerie à la fin du mois d'avril 2017

Ces trois derniers mois par rapport aux trois mois précédents, le nombre de vols avec armes enregistrés par les forces de sécurité est quasiment stable. Les vols violents sans arme augmentent très légèrement. Il en est de même pour les vols sans violence contre des personnes. Le nombre de coups et blessures volontaires sur les personnes de 15 ans ou plus augmente. Parmi les atteintes aux biens, les chiffres relatifs aux cambriolages de logement enregistrés sont en légère hausse comme ceux des vols dans les véhicules. Les vols de véhicules sont stables et la baisse des vols d'accessoires sur véhicules est très légère. Enfin, les homicides sont stables.

Tableau synthétique
du mois d'avril

	Faits constatés sur les trois derniers mois (cvs-cjo)	
	Nombre	Variation ² (%)
Homicides (y compris coups et blessures volontaires suivis de mort) ¹	221	0
Vols avec armes (armes à feu, armes blanches ou par destination)	2 246	+1
Vols violents sans arme	22 660	+1
Vols sans violence contre des personnes	181 023	+1
Coups et blessures volontaires (sur personnes de 15 ans ou plus)	54 060	+4
Cambriolages de logement	63 026	+2
Vols de véhicules (automobiles ou deux roues motorisés)	39 915	0
Vols dans les véhicules	67 564	+2
Vols d'accessoires sur véhicules	25 985	-1

¹ Les statistiques et commentaires pour l'indicateur « homicides » portent sur les données brutes. Ces données ont été corrigées sur les années 2015 et 2016 (cf. infra « Méthodes de traitement des données »).

² Cumul des trois derniers mois (février 2017 à avril 2017) rapporté au cumul des trois mois précédents (novembre 2016 à janvier 2017), cvs-cjo.

Champ : France métropolitaine.

Source : SSMSI - Base des crimes et délits enregistrés par la police et la gendarmerie.

Les crimes et délits enregistrés par la police et la gendarmerie ne recensent pas la totalité des infractions commises, notamment parce que toutes les victimes ne se font pas connaître. Les indicateurs contenus dans cette publication donnent une information sur l'évolution de la partie enregistrée de la délinquance subie.

73 faits d'**homicides (y compris coups et blessures suivis de mort)** ont été constatés en avril 2017 comme en mars et 75 faits en février. Le cumul des trois derniers mois (221 victimes) est stable par rapport aux trois mois précédents¹ (220).

Sur ces trois derniers mois, les homicides se situent un peu au-dessus de la moyenne trimestrielle observée sur la période 2013-2016 hors victimes d'attentat (195 environ). Néanmoins ce niveau est à interpréter avec prudence car les données sur les homicides sont volatiles et peuvent donc subir des fluctuations.

Les **vols avec armes** sont en très légère baisse en avril 2017 après une hausse en mars. Le cumul des trois derniers mois est quasiment stable (+1 %) par rapport aux trois mois précédents.

Sur une tendance baissière, de mi-2013 à février 2015, les vols avec armes enregistrés étaient remontés jusqu'en août 2015, avant de diminuer à nouveau. Depuis le début de l'année 2016, ils évoluent sans tendance marquée, avec des à-coups mensuels.

Les **vols violents sans arme** sont en nette baisse en avril 2017 après une hausse en mars. Le cumul des trois derniers mois est en très légère hausse (+1 %) par rapport aux trois mois précédents.

Après avoir augmenté à l'été 2016 puis baissé jusqu'en octobre, les vols violents sans arme se situent depuis sur une tendance à peu près stable avec des à-coups mensuels.

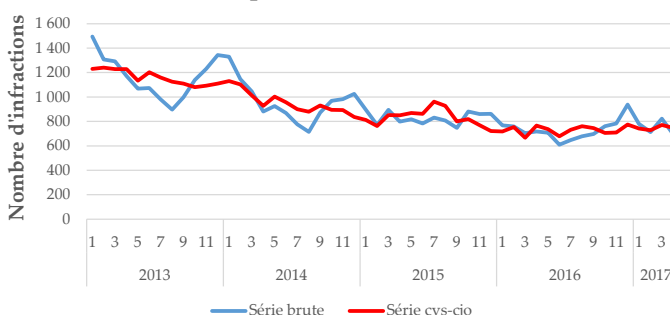
Les **vols sans violence contre des personnes** sont en nette baisse en avril 2017 après une légère hausse en mars. Sur le cumul des trois derniers mois, ils sont en très légère hausse (+1 %) par rapport aux trois mois précédents.

Les vols sans violence enregistrés contre des personnes se situaient depuis juin 2016 jusqu'en mars 2017 sur une tendance très légèrement haussière. Le mois d'avril marque un recul, qui devra être confirmé pour être significatif.

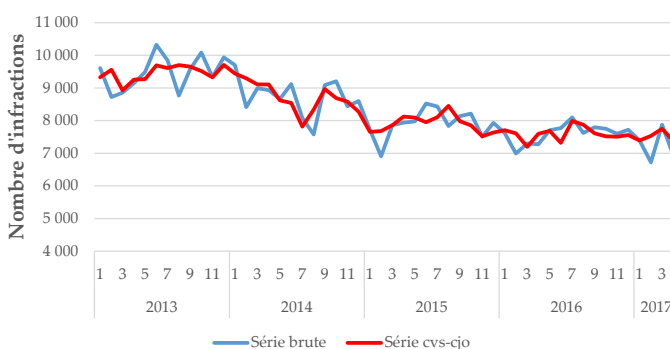
Homicides (y compris coups et blessures volontaires suivis de mort)



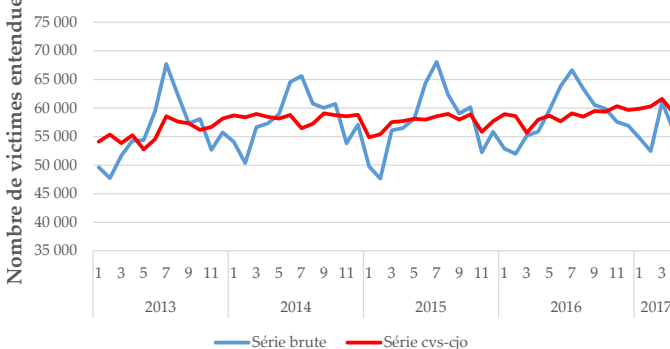
Vols avec armes (armes à feu, armes blanches ou par destination)



Vols violents sans arme



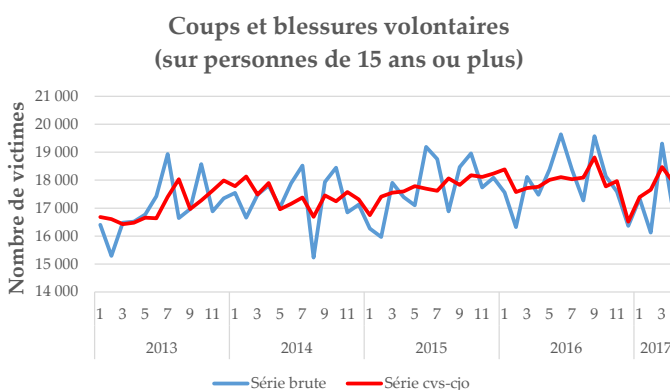
Vols sans violence contre des personnes



¹ Les données d'homicides de 2015 et 2016 ont été corrigées (cf. infra « Méthodes de traitement des données »).

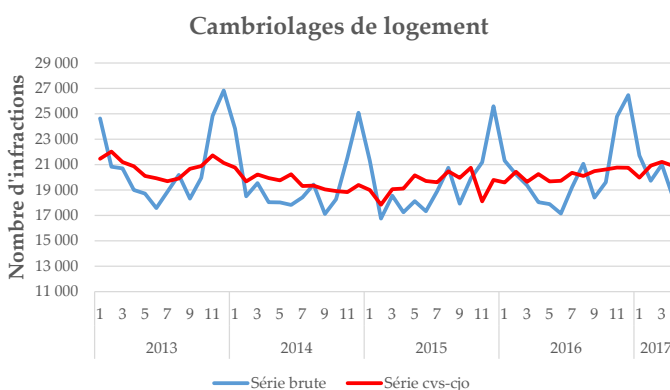
Les **coups et blessures volontaires sur les personnes de 15 ans ou plus** enregistrés par les forces de sécurité sont en baisse en avril 2017 après avoir fortement progressé en mars. Sur le cumul des trois derniers mois leur niveau est en hausse (+4 %) par rapport aux trois mois précédents.

En hausse de mai 2016 jusqu'en septembre, les coups et blessures volontaires se sont ensuite situés en retrait, avec un creux observé en décembre² puis une remontée les mois suivants. En ce début d'année 2017 les coups et blessures volontaires se situent au niveau de la moyenne de 2016.



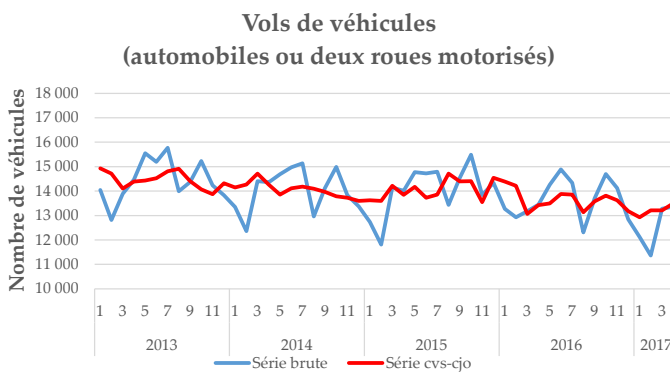
Les **cambriolages de logement** sont en très légère baisse en avril 2017 après une hausse très légère en mars. Sur le cumul des trois derniers mois, le niveau des cambriolages est en légère hausse (+2 %) par rapport aux trois mois précédents.

Au second semestre 2016, le nombre de cambriolages enregistrés s'est situé sur une tendance haussière. Le mois de janvier 2017 a marqué un infléchissement en partie imputable à des effets techniques². Depuis février, le niveau des cambriolages est un peu au-dessus de celui de la fin d'année 2016.



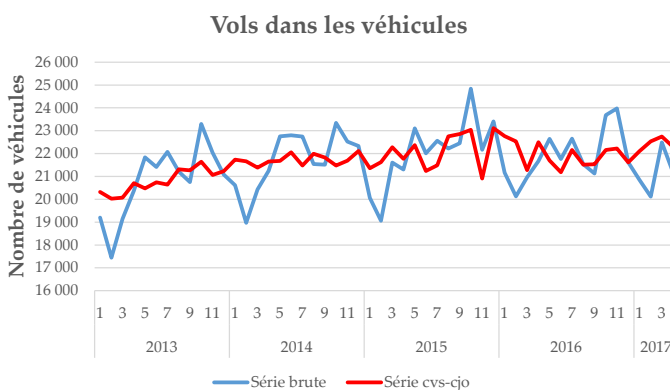
Les **vols de véhicules (automobiles ou deux roues motorisés)** sont en légère hausse en avril 2017 après être restés stables en mars. Sur le cumul des trois derniers mois leur niveau est stable par rapport aux trois mois précédents.

Les vols de véhicules avaient nettement baissé en mars 2016. D'avril à novembre, ils ont suivi une tendance plutôt stable avec des à-coups mensuels. Après une baisse marquée en décembre et janvier 2017, ils semblent remonter les mois suivants tout en restant à un niveau inférieur à la moyenne de 2016.



Les **vols dans les véhicules** sont en légère baisse en avril 2017 après une très légère hausse en mars. Sur le cumul des trois derniers mois, leur niveau est en légère hausse (+2 %) par rapport aux trois mois précédents.

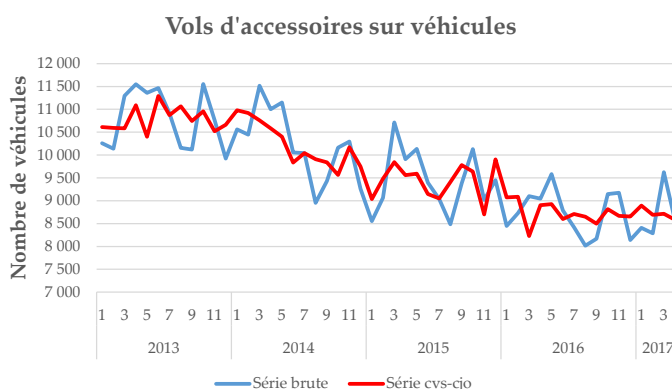
Après trois ans de hausse, de 2013 à 2015, les vols dans les véhicules ont baissé au deuxième trimestre 2016. Sur une tendance stable, avec des à-coups mensuel, jusqu'en janvier 2017, ils semblent à nouveau s'orienter à la hausse sur ces derniers mois.



² Cf. infra « Méthodes de traitement des données »

Les **vols d'accessoires sur véhicules** sont en légère baisse en avril 2017 après être restés stables en mars. Sur le cumul des trois derniers mois par rapport aux trois mois précédents, leur niveau est en très légère baisse (-1 %).

En baisse au premier semestre 2016, les vols d'accessoires sur véhicules enregistrés semblent se stabiliser depuis, avec toutefois des à-coups mensuels.



Méthodes de traitement des données

Par rapport aux séries statistiques issues des enregistrements par la police et la gendarmerie, les données brutes de certaines séries ont fait l'objet de corrections portant sur la période de 2012 à 2015. L'ensemble de ces traitements est présenté en détail sur le site web [Interstats](#) dans le document [Interstats Méthode N° 4](#).

La méthode de correction des variations saisonnières et des jours ouvrables (cvs-cjo), mise en place lors de la première publication de ces séries en octobre 2015 et présentée sur le site web [Interstats](#) dans le document [Interstats Méthode N° 5](#), a été modifiée début juillet 2016, en prenant en compte les données connues jusqu'au mois de mai 2016, conformément à la pratique internationale recommandée d'une mise à jour annuelle des modèles. Les changements intervenus et le détail des révisions occasionnées par ces évolutions de modèles sont présentés sur le site web [Interstats](#) dans le document [Interstats Méthode N° 7](#).

Le SSMSI a procédé à une **expertise approfondie et à une correction de la série des homicides sur les années 2015 et 2016**. Il était apparu que certaines victimes étaient présentes à tort deux fois dans les systèmes d'information de la police nationale. Les données présentées depuis le mois de janvier 2017 tiennent compte de cette correction. Les traitements effectués sont présentés sur le site web [Interstats](#) dans le document [Interstats Méthode N° 9](#). Désormais, les homicides enregistrés font l'objet d'un suivi spécifique afin d'éliminer les doublons avant la publication mensuelle de l'indicateur.

La **baisse des coups et blessures volontaires sur les personnes de 15 ans ou plus** en décembre 2016 était d'une amplitude inhabituelle tant pour les données enregistrées par la police nationale que pour celles enregistrées par la gendarmerie nationale. Il avait été vérifié qu'elle n'était pas liée à un département ou à un type d'infraction particuliers et qu'elle apparaissait sur l'ensemble du mois. Les données enregistrées au mois de janvier 2017 ont marqué une hausse significative d'une ampleur moindre toutefois que la baisse du mois de décembre 2016. La hausse s'est poursuivie les deux mois suivants, et le niveau des coups et blessures volontaires sur les personnes de 15 ans ou plus est en avril 2017 au niveau de celui de novembre 2016.

La **baisse des cambriolages de logement** en janvier 2017 était d'une amplitude inhabituelle et a été compensée en février 2017 par une forte hausse de niveau analogue. Il apparaît que le creux de janvier est en très large partie liée au changement de rythme d'enregistrement des faits constatés (depuis avril 2015) dans la police nationale. Des faits dont le début est en décembre et qui ont été enregistrés jusqu'au soir du deuxième jour ouvré du mois de janvier (cette année le 3 janvier) ont été comptabilisés en décembre. Avant avril 2015, ces faits étaient comptabilisés en janvier. Sont notamment concernés les cambriolages commis dans la nuit du 31 décembre au 1er janvier qui sont particulièrement nombreux. Cette baisse de janvier 2017 avait aussi été constatée en janvier 2016. La prochaine révision des modèles de désaisonnalisation prévue début juillet tentera de prendre en compte cette rupture de profil saisonnier : il pourrait en résulter une révision des données de janvier 2016 et 2017.

Tableau détaillé
du mois d'avril

	Nombre de faits constatés : avril 2017 (cvs-cjo)	Variation (%) (cvs-cjo)		Faits constatés sur les trois derniers mois (cvs-cjo)		Faits constatés sur les douze derniers mois (données brutes)	
		Avril 2017 / mars 2017	Mars 2017 / février 2017	Nombre	Variation ² (%)	Nombre	Variation ³ (%)
Homicides (y compris coups et blessures volontaires suivis de mort) ¹	73	0	-3	221	0	939	+7
Vols avec armes (armes à feu, armes blanches ou par destination)	748	-3	+6	2 246	+1	8 831	-7
Vols violents sans arme	7 374	-5	+3	22 660	+1	90 955	-3
Vols sans violence contre des personnes	59 132	-4	+2	181 023	+1	712 611	+2
Coups et blessures volontaires (sur personnes de 15 ans ou plus)	17 929	-3	+5	54 060	+4	215 005	0
Cambriolages de logement	20 903	-1	+1	63 026	+2	245 363	+3
Vols de véhicules (automobiles ou deux roues motorisés)	13 497	+2	0	39 915	0	161 289	-4
Vols dans les véhicules	22 284	-2	+1	67 564	+2	263 599	-1
Vols d'accessoires sur véhicules	8 580	-2	0	25 985	-1	104 303	-5

¹ Les statistiques et commentaires pour l'indicateur « homicides » portent sur les données brutes. Ces données ont été corrigées sur les années 2015 et 2016 (cf. supra « Méthodes de traitement des données »).

² Cumul des trois derniers mois (février 2017 à avril 2017) rapporté au cumul des trois mois précédents (novembre 2016 à janvier 2017), cvs-cjo.

³ Cumul des douze derniers mois (mai 2016 à avril 2017) rapporté au cumul des douze mois précédents (mai 2015 à avril 2016).

Champ : France métropolitaine.

Source : SSMSI - Base des crimes et délits enregistrés par la police et la gendarmerie.

Pour en savoir plus

- La première génération des Indicateurs statistiques des crimes et délits enregistrés par la police et la gendarmerie, Interstats Méthode N° 3 ;
- Statistiques sur les crimes et délits enregistrés par la police et la gendarmerie : méthodologie de la correction des ruptures techniques liées aux modes de collecte, Interstats Méthode N° 4 ;
- Statistiques sur les crimes et délits enregistrés par la police et la gendarmerie : méthodologie de la correction des variations saisonnières et des jours ouvrables, Interstats Méthode N° 5 ;
- Évolution du système d'enregistrement statistique des crimes et délits par la gendarmerie nationale, Interstats Méthode N° 6 ;
- Actualisation 2016 du modèle cvs-cjo des séries mensuelles de la délinquance enregistrée, Interstats Méthode N° 7 ;
- Évolutions méthodologiques dans les indicateurs statistiques de délinquance enregistrée en janvier 2017, Interstats Méthode N° 9.



SSMSI : place Beauvau 75008 Paris

Directeur de la publication : François Clanché

Rédacteur en chef : Laure Turner

Auteur : Olivier Ribon

Conception graphique : Marc Grenon-Mur

ISSN 2495-4381

Visitez notre site internet

www.interieur.gouv.fr/Interstats

Suivez-nous sur Twitter @Interieur_stats