

Conjoncture

N° 21
Juin 2017

Analyse conjoncturelle des crimes et délits enregistrés par la police et la gendarmerie à la fin du mois de mai 2017

Ces trois derniers mois par rapport aux trois mois précédents, le nombre de vols avec armes enregistrés par les forces de sécurité est stable. Il est en est de même pour les vols violents sans arme et les vols sans violence contre des personnes. En revanche, le nombre de coups et blessures volontaires sur les personnes de 15 ans ou plus augmente nettement. Parmi les atteintes aux biens, les chiffres relatifs aux cambriolages de logement enregistrés sont en très légère hausse. Les vols de véhicules et dans les véhicules sont stables, alors que les vols d'accessoires se contractent. Enfin, le nombre de victimes d'homicide diminue.

Tableau synthétique
du mois de mai

	Faits constatés sur les trois derniers mois (cvs-cjo)	
	Nombre	Variation ² (%)
Homicides (y compris coups et blessures volontaires suivis de mort) ¹	218	-8
Vols avec armes (armes à feu, armes blanches ou par destination)	2 256	0
Vols violents sans arme	22 342	0
Vols sans violence contre des personnes	179 750	0
Coups et blessures volontaires (sur personnes de 15 ans ou plus)	54 971	+6
Cambriolages de logement	62 079	+1
Vols de véhicules (automobiles ou deux roues motorisés)	39 391	0
Vols dans les véhicules	66 346	0
Vols d'accessoires sur véhicules	25 440	-3

¹ Les statistiques et commentaires pour l'indicateur « homicides » portent sur les données brutes. Ces données ont été corrigées sur les années 2015 et 2016 (cf. infra « Méthodes de traitement des données »).

² Cumul des trois derniers mois (mars 2017 à mai 2017) rapporté au cumul des trois mois précédents (décembre 2016 à février 2017), cvs-cjo.

Champ : France métropolitaine.

Source : SSMSI - Base des crimes et délits enregistrés par la police et la gendarmerie.

Les crimes et délits enregistrés par la police et la gendarmerie ne recensent pas la totalité des infractions commises, notamment parce que toutes les victimes ne se font pas connaître. Les indicateurs contenus dans cette publication donnent une information sur l'évolution de la partie enregistrée de la délinquance subie.

72 faits d'**homicides (y compris coups et blessures suivis de mort)** ont été constatés en mai 2017 après 73 en avril et en mars. Le cumul des trois derniers mois (218 victimes) est inférieur par rapport aux trois mois précédents¹ (238).

Sur ces trois derniers mois, les homicides se situent un peu au-dessus de la moyenne trimestrielle observée sur la période 2013-2016 hors victimes d'attentat (195 environ). Néanmoins ce niveau est à interpréter avec prudence car les données sur les homicides sont volatiles et peuvent donc subir des fluctuations.

Les **vols avec armes** sont stables en mai 2017 après une très légère baisse en avril. Le cumul des trois derniers mois est stable par rapport aux trois mois précédents.

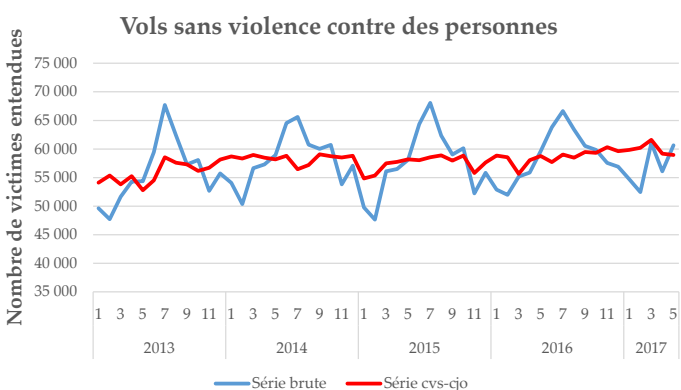
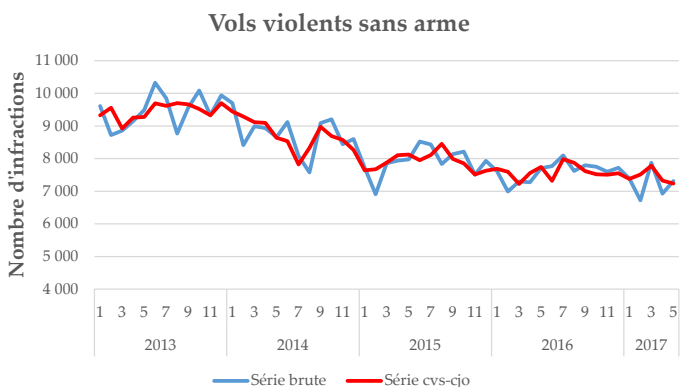
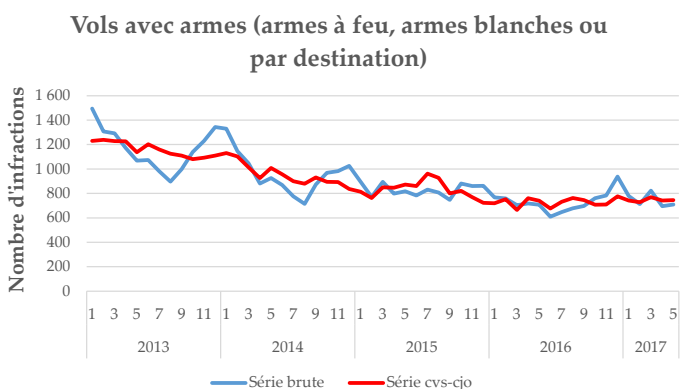
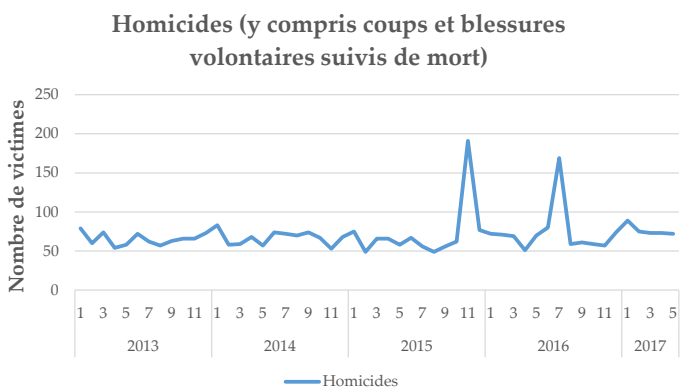
Sur une tendance baissière, de mi-2013 à février 2015, les vols avec armes enregistrés étaient remontés jusqu'en août 2015, avant de diminuer à nouveau. Depuis le début de l'année 2016, ils évoluent sans tendance marquée, avec des à-coups mensuels.

Les **vols violents sans arme** sont en très légère baisse en mai 2017 après une nette baisse en avril. Cependant, le cumul des trois derniers mois est stable par rapport aux trois mois précédents.

Après avoir augmenté à l'été 2016 puis baissé jusqu'en octobre, les vols violents sans arme se situent depuis sur une tendance à peu près stable avec des à-coups mensuels.

Les **vols sans violence contre des personnes** sont stables en mai 2017 après une baisse en avril. Sur le cumul des trois derniers mois, ils sont stables par rapport aux trois mois précédents.

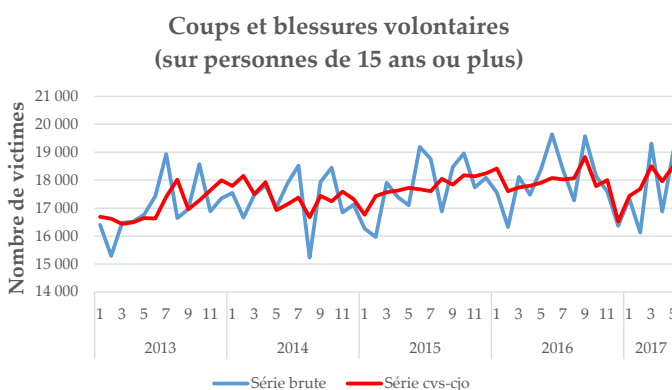
Les vols sans violence enregistrés contre des personnes se situaient depuis mi-2016 jusqu'en mars 2017 sur une tendance très légèrement haussière. Le mois d'avril avait marqué un recul, suivi d'une stabilisation en mai.



¹ Les données d'homicides de 2015 et 2016 ont été corrigées (cf. infra « Méthodes de traitement des données »).

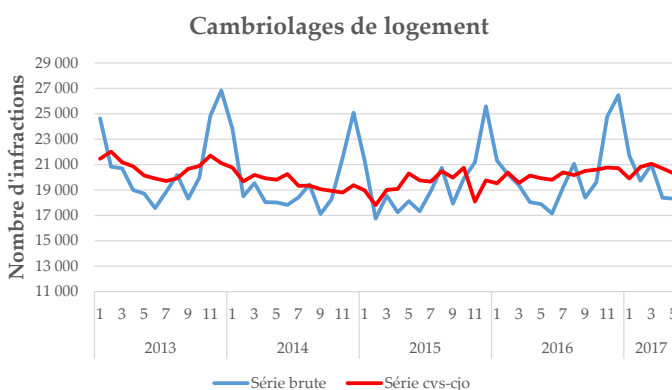
Les **coups et blessures volontaires sur les personnes de 15 ans ou plus** enregistrés par les forces de sécurité sont en hausse en mai 2017 après avoir baissé en avril. Sur le cumul des trois derniers mois leur niveau est en nette hausse (+6 %) par rapport aux trois mois précédents.

En hausse de mai 2016 jusqu'en septembre, les coups et blessures volontaires se sont ensuite situés en retrait, avec un creux observé en décembre² puis une remontée les mois suivants. Lors des trois derniers mois les coups et blessures volontaires se situent à un niveau élevé, au-dessus de la moyenne de 2016.



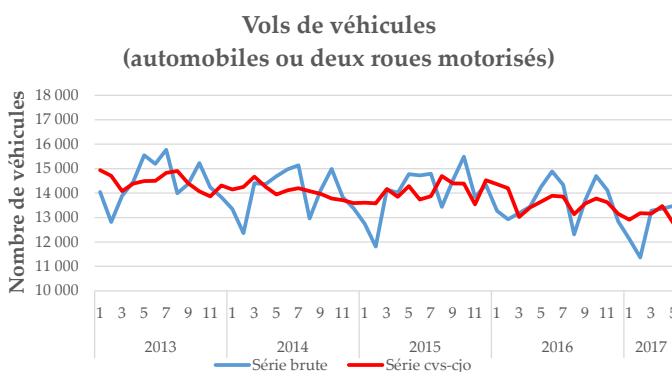
Les **cambrjolages de logement** sont en légère baisse en mai 2017 comme en avril. Mais, sur le cumul des trois derniers mois, le niveau des cambriolages est en très légère hausse (+1 %) par rapport aux trois mois précédents.

Au second semestre 2016, le nombre de cambriolages enregistrés s'est situé sur une tendance haussière. Le mois de janvier 2017 a marqué un léger creux en partie imputable à des effets techniques². Depuis février, le niveau des cambriolages est un peu au-dessus de la moyenne de 2016, mais n'augmente plus.



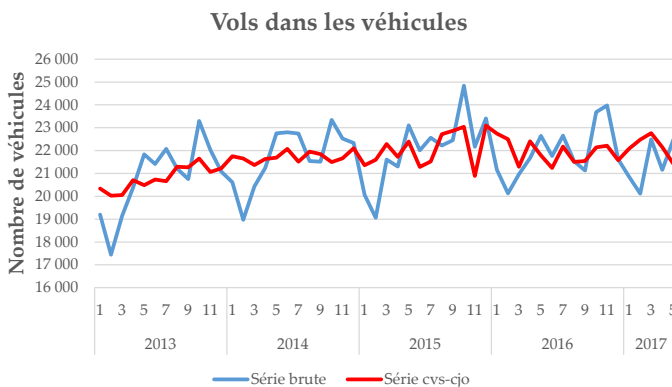
Les **vols de véhicules (automobiles ou deux roues motorisés)** sont en nette baisse en mai 2017 après une légère hausse en avril. Sur le cumul des trois derniers mois leur niveau est stable par rapport aux trois mois précédents.

Les vols de véhicules avaient nettement baissé en mars 2016. Après une nouvelle baisse marquée en décembre et janvier 2017, et une hausse entre février et avril, ils marquent un net recul en mai, atteignant ainsi leur point bas depuis janvier 2013.



Les **vols dans les véhicules** sont en baisse en mai 2017 comme en avril. Cependant, sur le cumul des trois derniers mois, leur niveau est stable par rapport aux trois mois précédents.

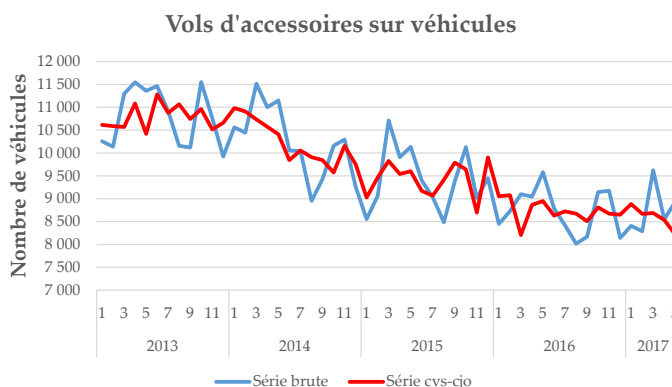
Après trois ans de hausse, de 2013 à 2015, les vols dans les véhicules ont baissé au deuxième trimestre 2016. Depuis, ils se situent sur une tendance stable avec de forts à-coups mensuels.



² Cf. infra « Méthodes de traitement des données »

Les **vols d'accessoires sur véhicules** sont en baisse en mai 2017 après une légère baisse en avril. Sur le cumul des trois derniers mois par rapport aux trois mois précédents, leur niveau est en baisse (-3 %).

En baisse au premier semestre 2016, les vols d'accessoires sur véhicules enregistrés se sont ensuite stabilisés, avec toutefois des à-coups mensuels. Sur ces derniers mois, ces vols semblent entamer une nouvelle contraction.



Méthodes de traitement des données

Par rapport aux séries statistiques issues des enregistrements par la police et la gendarmerie, les données brutes de certaines séries ont fait l'objet de corrections portant sur la période de 2012 à 2015. L'ensemble de ces traitements est présenté en détail sur le site web [Interstats](#) dans le document [Interstats Méthode N° 4](#).

La méthode de correction des variations saisonnières et des jours ouvrables (cvs-cjo), mise en place lors de la première publication de ces séries en octobre 2015 et présentée sur le site web [Interstats](#) dans le document [Interstats Méthode N° 5](#), a été modifiée début juillet 2016, en prenant en compte les données connues jusqu'au mois de mai 2016, conformément à la pratique internationale recommandée d'une mise à jour annuelle des modèles. Les changements intervenus et le détail des révisions occasionnées par ces évolutions de modèles sont présentés sur le site web [Interstats](#) dans le document [Interstats Méthode N° 7](#).

Le SSMSI a procédé à une **expertise approfondie et à une correction de la série des homicides sur les années 2015 et 2016**. Il était apparu que certaines victimes étaient présentes à tort deux fois dans les systèmes d'information de la police nationale. Les données présentées depuis le mois de janvier 2017 tiennent compte de cette correction. Les traitements effectués sont présentés sur le site web [Interstats](#) dans le document [Interstats Méthode N° 9](#). Désormais, les homicides enregistrés font l'objet d'un suivi spécifique afin d'éliminer les doublons avant la publication mensuelle de l'indicateur.

La **baisse des coups et blessures volontaires sur les personnes de 15 ans ou plus** en décembre 2016 était d'une amplitude inhabituelle tant pour les données enregistrées par la police nationale que pour celles enregistrées par la gendarmerie nationale. Il avait été vérifié qu'elle n'était pas liée à un département ou à un type d'infraction particuliers et qu'elle apparaissait sur l'ensemble du mois. Les données enregistrées au mois de janvier 2017 ont marqué une hausse significative d'une ampleur moindre toutefois que la baisse du mois de décembre 2016. La hausse s'est poursuivie les deux mois suivants, et le niveau des coups et blessures volontaires sur les personnes de 15 ans ou plus est en mai 2017 au-dessus de celui de novembre 2016.

La **baisse des cambriolages de logement** en janvier 2017 était d'une amplitude inhabituelle et a été compensée en février 2017 par une forte hausse de niveau analogue. Il apparaît que le creux de janvier est en très large partie liée au changement de rythme d'enregistrement des faits constatés (depuis avril 2015) dans la police nationale. Des faits dont le début est en décembre et qui ont été enregistrés jusqu'au soir du deuxième jour ouvré du mois de janvier (cette année le 3 janvier) ont été comptabilisés en décembre. Avant avril 2015, ces faits étaient comptabilisés en janvier. Sont notamment concernés les cambriolages commis dans la nuit du 31 décembre au 1er janvier qui sont particulièrement nombreux. Cette baisse de janvier 2017 avait aussi été constatée en janvier 2016. La prochaine révision des modèles de désaisonnalisation prévue début juillet tentera de prendre en compte cette rupture de profil saisonnier : il pourrait en résulter une révision des données de janvier 2016 et 2017.

Tableau détaillé du mois de mai

	Nombre de faits constatés : mai 2017 (cvs-cjo)	Variation (%) (cvs-cjo)		Faits constatés sur les trois derniers mois (cvs-cjo)		Faits constatés sur les douze derniers mois (données brutes)	
		Mai 2017 / avril 2017	Avril 2017 / mars 2017	Nombre	Variation ² (%)	Nombre	Variation ³ (%)
Homicides (y compris coups et blessures volontaires suivis de mort) ¹	72	-1	0	218	-8	941	+6
Vols avec armes (armes à feu, armes blanches ou par destination)	745	0	-3	2 256	0	8 833	-6
Vols violents sans arme	7 234	-1	-6	22 342	0	90 563	-3
Vols sans violence contre des personnes	58 956	0	-4	179 750	0	713 645	+2
Coups et blessures volontaires (sur personnes de 15 ans ou plus)	18 511	+3	-3	54 971	+6	215 661	0
Cambriolages de logement	20 313	-2	-2	62 079	+1	245 783	+3
Vols de véhicules (automobiles ou deux roues motorisés)	12 763	-5	+2	39 391	0	160 507	-5
Vols dans les véhicules	21 431	-3	-3	66 346	0	263 419	-1
Vols d'accessoires sur véhicules	8 218	-4	-2	25 440	-3	103 654	-6

¹ Les statistiques et commentaires pour l'indicateur « homicides » portent sur les données brutes. Ces données ont été corrigées sur les années 2015 et 2016 (cf. supra « Méthodes de traitement des données »).

² Cumul des trois derniers mois (mars 2017 à mai 2017) rapporté au cumul des trois mois précédents (décembre 2016 à février 2017), cvs-cjo.

³ Cumul des douze derniers mois (juin 2016 à mai 2017) rapporté au cumul des douze mois précédents (juin 2015 à mai 2016).

Champ : France métropolitaine.

Source : SSMSI - Base des crimes et délits enregistrés par la police et la gendarmerie.

Pour en savoir plus

- La première génération des Indicateurs statistiques des crimes et délits enregistrés par la police et la gendarmerie, Interstats Méthode N° 3 ;
- Statistiques sur les crimes et délits enregistrés par la police et la gendarmerie : méthodologie de la correction des ruptures techniques liées aux modes de collecte, Interstats Méthode N° 4 ;
- Statistiques sur les crimes et délits enregistrés par la police et la gendarmerie : méthodologie de la correction des variations saisonnières et des jours ouvrables, Interstats Méthode N° 5 ;
- Évolution du système d'enregistrement statistique des crimes et délits par la gendarmerie nationale, Interstats Méthode N° 6 ;
- Actualisation 2016 du modèle cvs-cjo des séries mensuelles de la délinquance enregistrée, Interstats Méthode N° 7 ;
- Évolutions méthodologiques dans les indicateurs statistiques de délinquance enregistrée en janvier 2017, Interstats Méthode N° 9.



SSMSI : place Beauvau 75008 Paris

Directeur de la publication : François Clanché

Rédacteur en chef : Laure Turner

Auteur : Olivier Ribon

Conception graphique : Marc Grenon-Mur

ISSN 2495-4381

Visitez notre site internet

www.interieur.gouv.fr/Interstats

Suivez-nous sur Twitter @Interieur_stats