

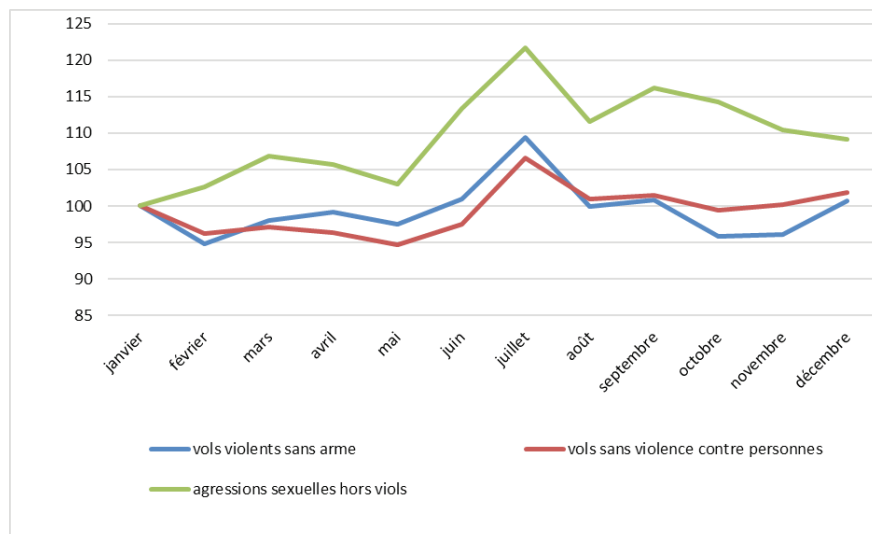
Eclairage #1

Effet de la finale de la coupe du monde de football de la FIFA sur la délinquance enregistrée en 2018

En juillet 2018, les vols violents sans arme et les vols sans violence contre des personnes ont augmenté de plus de 8 % en France métropolitaine. Parmi les causes de ces augmentations, la finale de la coupe du monde de football 2018 de la FIFA a suscité des déplacements et des rassemblements de personnes qui ont eu un impact sur plusieurs séries conjoncturelles.

En données corrigées des variations saisonnières et des jours ouvrables, les séries les plus touchées sont les vols violents sans arme, les vols sans violence et les agressions sexuelles hors viols dont l'évolution infra-annuelle met en évidence un pic au mois de juillet 2018 (*figure 1*).

1. Variation mensuelle des séries les plus touchées par la hausse de juillet 2018



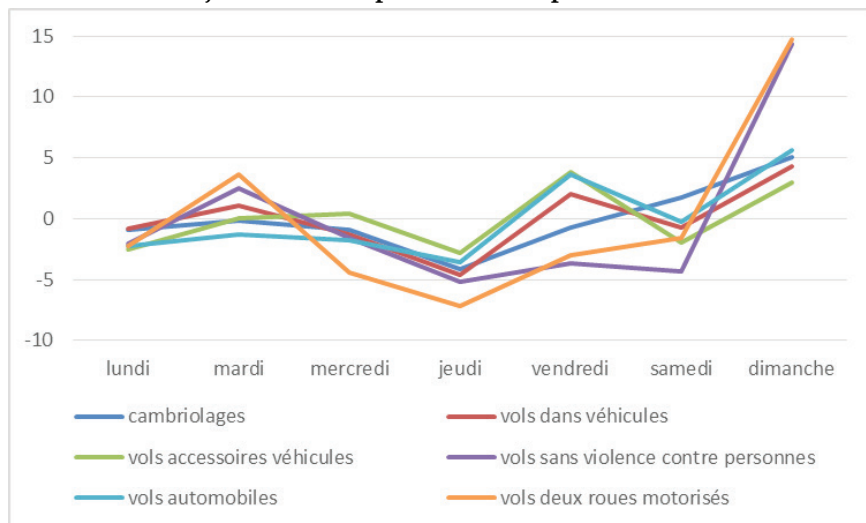
Champ : France métropolitaine.

Note de lecture : le nombre d'agressions sexuelles autres que les viols enregistrées par la police et la gendarmerie nationales pour juillet 2018 est supérieur de 22 % à celui de janvier.

Sources : SSMSI, Base des crimes et délits enregistrés par la police et la gendarmerie - Données CVS-CJO, base 100 en janvier 2018. Regroupement par date d'enregistrement.

Le diagnostic est complété par la comparaison des données journalières de la semaine du 9 au 15 juillet 2018 avec celles de la semaine du 10 au 16 juillet 2017. La différence des pourcentages journaliers de la délinquance enregistrée fait nettement ressortir une augmentation de la délinquance enregistrée le jour de la finale, dimanche 15 juillet 2018. Cette dernière apparaît singulièrement élevée pour les vols de deux roues motorisés et les vols sans violence contre des personnes (figure 2) ainsi que pour les coups et blessures volontaires et les vols violents sans armes (figure 3).

2. Infractions sans violence les plus fréquentes pendant la semaine de la finale de la coupe du monde 2018 de la FIFA, en écarts de pourcentage journalier comparés à l'année précédente

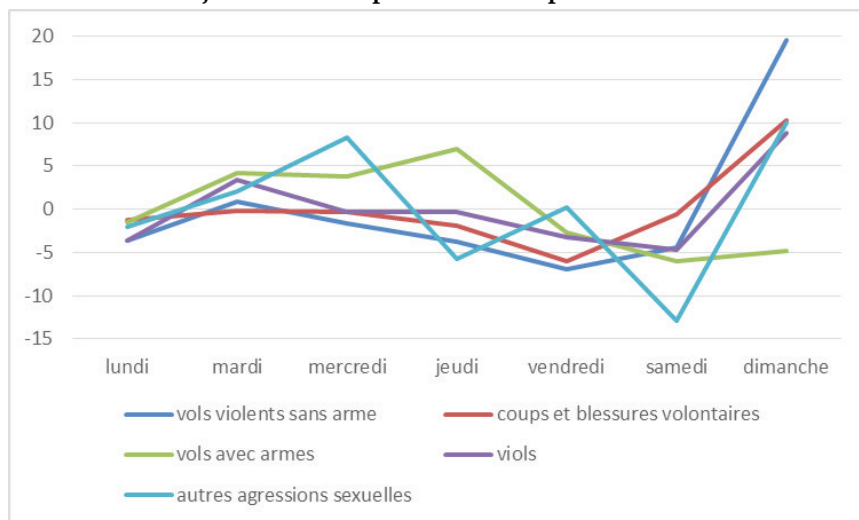


Champ : France métropolitaine.

Note de lecture : pour les vols de deux roues motorisés, le pourcentage de faits que représente le dimanche 15 juillet 2018 dans la semaine correspondante est 15 points plus haut que le pourcentage de faits que représentait le dimanche 16 juillet 2017 dans la semaine correspondante.

Sources : SSMSI, Base des crimes et délits enregistrés par la police et la gendarmerie. Regroupement par jour de début de faits.

3. Infractions avec violence les plus fréquentes pendant la semaine de la finale de la coupe du monde 2018 de la FIFA, en écarts de pourcentage journalier comparés à l'année précédente



Champ : France métropolitaine.

Note de lecture : pour les vols violents sans armes, le pourcentage de faits que représente le dimanche 15 juillet 2018 dans la semaine correspondante est 20 points plus haut que le pourcentage de faits que représentait le dimanche 16 juillet 2017 dans la semaine correspondante. Cet écart important reflète une intensité plus forte de la délinquance le jour de la finale de la coupe du monde de football.

Sources : SSMSI, Base des crimes et délits enregistrés par la police et la gendarmerie. Regroupement par date de début de faits.

La position de la fête nationale dans la semaine est susceptible de créer des variations de délinquance enregistrée. Tombant un jour ouvré de la semaine, le vendredi 14 juillet 2017 est bien marqué par une délinquance violente contre les personnes (coups et blessures volontaires, vols violents sans armes et vols avec arme) ainsi que par des atteintes aux biens (vols de deux roues motorisés et vols sans violence contre les personnes) tandis qu'en fin de semaine, le samedi 14 juillet 2018 n'apparaît pas plus criminogène que le samedi 15 juillet 2017.

Concernant le jour de la finale du Mondial de la FIFA, les différences des pourcentages journaliers de la délinquance enregistrée font ressortir un déplacement de la délinquance hebdomadaire sur le dimanche 15 juillet 2018 nettement plus criminogène que le dimanche 16 juillet 2017 (figure 4).

4. Variation du nombre de crimes et délits le jour de la finale 2018 de la coupe du monde de la FIFA

Libellé d'infraction	16/07/2017	15/07/2018	Rapport J/J-364	Variation (en %)
vols sans violence contre personnes	1 926	4 835	2,5	151 %
coups et blessures volontaires	637	1 185	1,9	86 %
vols dans véhicules	652	841	1,3	29 %
vols violents sans arme	279	774	2,8	177 %
cambrjolages	477	651	1,4	36 %
vols automobiles	252	325	1,3	29 %
vols deux roues motorisés	127	305	2,4	140 %
vols accessoires véhicules	209	214	1,0	2 %
autres agressions sexuelles	30	75	2,5	150 %
viols	23	47	2,0	104 %
vols avec armes	28	16	0,6	-43 %

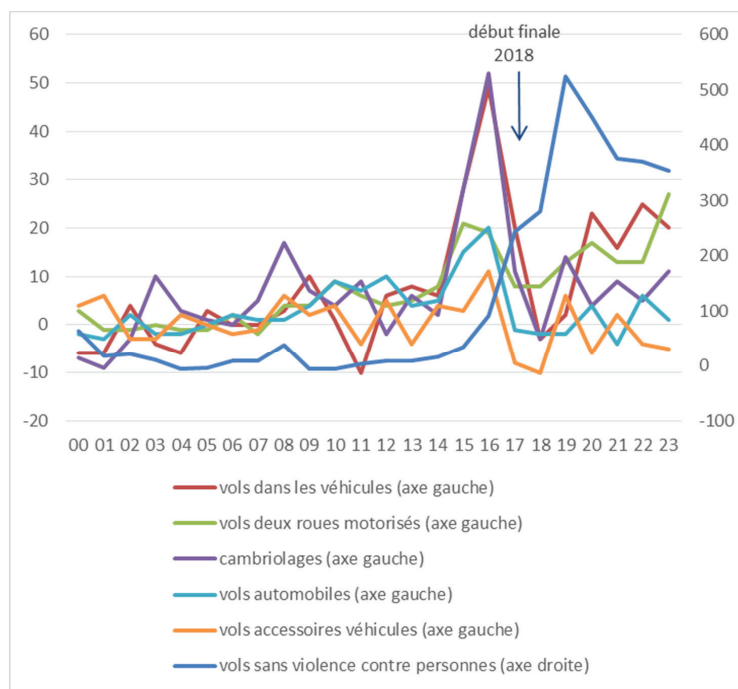
Champ : France métropolitaine.

Note de lecture : les services ont enregistré 2,5 fois plus de plaintes pour vols sans violence commis le 16 juillet 2018 que le 15 juillet 2017, soit un écart de 151 %.

Sources : SSMSI, Base des crimes et délits enregistrés par la police et la gendarmerie.

L'hypothèse d'un effet de la finale sur la délinquance enregistrée est étayée plus finement par l'observation du nombre de faits constatés par heure de début des faits. Juste avant la finale qui commençait à 17 heures, on observe des pics pour les vols liés aux véhicules et les cambriolages (ordonnées sur l'axe de gauche), viennent ensuite les vols sans violence contre les personnes (ordonnées sur l'axe de droite) qui correspondent en grande partie aux vols simples sur les lieux de rassemblements de spectateurs (figure 5).

5. Délits sans violence les plus fréquents : différence de nombre de faits enregistrés entre le 15 juillet 2018 et le 16 juillet 2017 (heure par heure)



Champ : France métropolitaine.

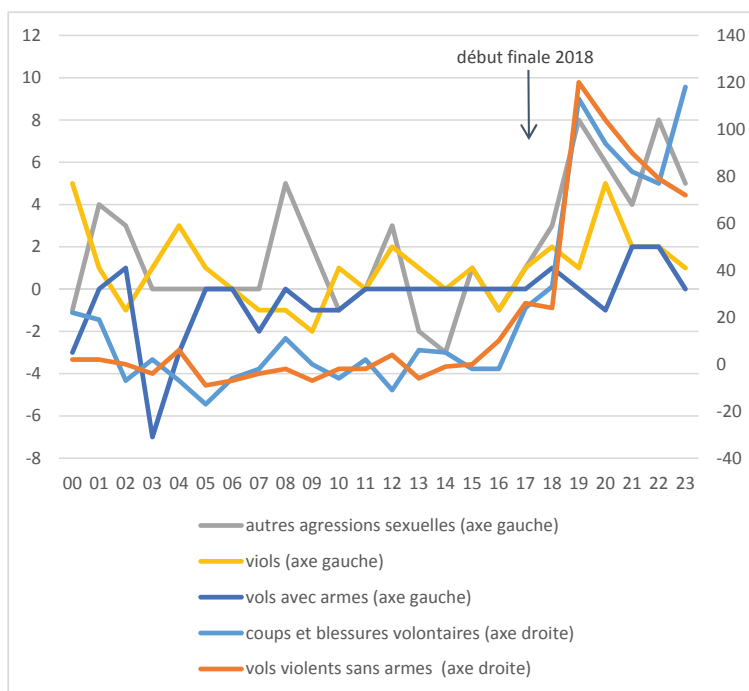
Note de lecture : La comparaison du 15 juillet 2018 au 16 juillet 2017, révèle 525 faits supplémentaires de vols sans violence contre les personnes commis entre 19h et 20h.

Sources : SSMSI, Base des crimes et délits enregistrés par la police et la gendarmerie - Regroupement par heure de début de faits.

D'autres pics apparaissent après la fin du match à 19 heures correspondant aux vols violents sans arme, aux coups et blessures volontaires (ordonnées sur l'axe de droite) et aux agressions sexuelles autres que les viols (ordonnées sur l'axe de gauche) (figure 6).

Les données de la délinquance enregistrée suggèrent donc que des infractions spécifiques ont été commises à la fois en profitant des déplacements des spectateurs de la finale (cambrjolages et vols de véhicules) et de la foule dans les espaces publics (vols à la tire).

6. Crimes et délits violents les plus fréquents : différence de nombre de faits enregistrés entre le 15 juillet 2018 et le 16 juillet 2017 (heure par heure)



Champ : France métropolitaine.

Note de lecture : La comparaison du 15 juillet 2018 au 16 juillet 2017, révèle 113 faits supplémentaires de coups et blessures volontaires commis entre 19h et 20h.

Sources : SSMSI, Base des crimes et délits enregistrés par la police et la gendarmerie - Regroupement par heure de début de faits.

Un chiffrage de l'effet « finale de la coupe du monde de football »

Pour chiffrer l'incidence de la finale sur la délinquance, un écart est calculé entre les données du dimanche 15 juillet 2018 et celles du dimanche 16 juillet 2017, en date de début des faits. L'impact ainsi approximé est particulièrement sensible au mois de juillet pour les vols violents sans arme, les vols sans violence et les vols de deux roues motorisés. Toutefois l'impact annuel reste marginal relativement aux évolutions de ces indicateurs, sauf peut-être pour les vols violents sans arme (+0,6 %) (figure 7).

7. Évaluation de l'effet « finale de la coupe du monde FIFA 2018 », en nombre de faits constatés et en pourcentage

Libellé d'infraction	Variation 2018-2017 du nombre de faits	Impact mensuel (en %)	Impact sur l'année (en %)	Evolution 2018/2017 (en %)
vols sans violence contre personnes	3 036	4,4	0,5	-1,6
coups et blessures volontaires	619	3,0	0,3	7,8
vols violents sans arme	505	6,3	0,6	-6,8
vols dans véhicules	220	1,0	0,1	-1,0
vols deux roues motorisés	201	4,1	0,4	-9,1
cambrjolages	200	1,0	0,1	-6,2
vols automobiles	80	1,0	0,1	-6,8
autres agressions sexuelles	52	2,8	0,3	20,4
viols	29	2,7	0,3	16,8
vols accessoires véhicules	14	0,2	0	-6,1
vols avec armes	-13	-2,3	-0,2	-10,2

Champ : France métropolitaine.

Notes de lecture :

- Le calcul est effectué sur les données regroupées en date de début des faits, actualisées le 14 janvier 2019 et non traitées des variations saisonnières et jours ouvrables. Les pourcentages sont relatifs aux totaux calculés en date des faits sur la période.
- Les 505 vols violents sans armes supplémentaires observés le 15 juillet 2018 représentent 6,3 % du total mensuel et 0,6 % du total annuel. Les vols violents sans armes ont baissé de 6,8 % en 2018.

Sources : SSMSI, Base des crimes et délits enregistrés par la police et la gendarmerie.