

# Conjoncture

N° 45  
Juin 2019

## Analyse conjoncturelle des crimes et délits enregistrés par la police et la gendarmerie à la fin du mois de mai 2019

La plupart des indicateurs conjoncturels des crimes et délits enregistrés sur les trois derniers mois ont baissé par rapport aux trois mois précédents. La baisse atteint 9 % pour les destructions et dégradations volontaires (y compris contraventions) et 5 % pour les vols violents sans arme et les vols dans les véhicules. Les vols avec armes, les vols sans violence contre des personnes, les vols de véhicules et les vols d'accessoires sur véhicules ont baissé plus modérément (-3 %). Les cambriolages de logements ont diminué de 1%. En revanche, les coups et blessures volontaires ont augmenté (+3 %). La hausse est plus prononcée pour les escroqueries (+4 %) et les violences sexuelles (+5 %). Enfin, les homicides des trois derniers mois augmentent nettement.

Tableau synthétique du mois de mai 2019

	Faits constatés sur les trois derniers mois (CVS-CJO)	
	Nombre	Variation (en %) <sup>2</sup>
Homicides (y compris coups et blessures volontaires suivis de mort) <sup>1</sup>	237	+14
Vols avec armes (armes à feu, armes blanches ou par destination)	1 813	-3
Vols violents sans arme	19 293	-5
Vols sans violence contre des personnes	177 602	-3
Coups et blessures volontaires (sur personnes de 15 ans ou plus)	62 079	+3
Cambriolages de logements	59 545	-1
Vols de véhicules (automobiles ou deux roues motorisés)	35 272	-3
Vols dans les véhicules	64 524	-5
Vols d'accessoires sur véhicules	22 195	-3
Violences sexuelles <sup>3</sup>	13 118	+5
Escroqueries <sup>3</sup>	90 499	+4
Destructions et dégradations volontaires <sup>4</sup>	149 066	-9

<sup>1</sup> L'indicateur « homicides » porte sur des données brutes retraitées (cf infra « Méthodes de traitement des données »).

<sup>2</sup> Cumul du dernier trimestre (mars 2019 à mai 2019) rapporté au cumul du trimestre précédent (décembre 2018 à février 2019), CVS-CJO.

<sup>3</sup> Des éléments descriptifs de la série des violences sexuelles et de celle des escroqueries ont été fournis dans les parties méthodologiques respectivement de l'Interstats conjoncture de mars 2019 (N°43) et d'avril 2019 (N°44). Elles feront l'objet d'un Interstats Méthodes à paraître prochainement.

<sup>4</sup> La nouvelle série mensuelle des destructions et dégradations volontaires enregistrées comprend les délits ainsi que les contraventions. Elle est décrite dans la partie « Méthodes de traitement des données » et fera l'objet d'un Interstats Méthodes à paraître prochainement.

Champ : France métropolitaine.

Source : SSMSI - Base des crimes et délits enregistrés par la police et la gendarmerie. Données arrêtées au 5 juin 2019 à 8h30.

### AVERTISSEMENT

Une nouvelle série mensuelle est publiée à partir du n°45 de juin 2019 : **les destructions et dégradations volontaires**. Elle est construite en comptant les infractions constatées par la police et la gendarmerie, qu'elles soient enregistrées comme des contraventions ou comme des délits. S'agissant de ces derniers, la série recouvre les faits d'incendies volontaires de biens publics ou privés, d'attentats à l'explosif contre des biens publics ou privés, d'autres destructions et dégradations de biens publics ou privés, et de destructions et dégradations de véhicules privés. Les résultats figurent en bas des tableaux p.1 et p.6 et dans le paragraphe p.4.

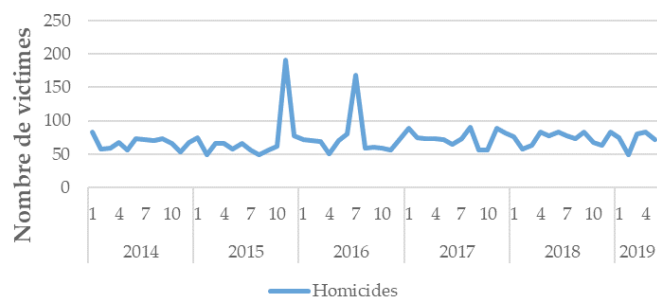
Des informations complémentaires sur cette série sont fournies en p.5 dans « Méthodes de traitement des données ».

Pour rappel, la série mensuelle des **violences sexuelles** et celle des **escroqueries** ont été publiées pour la première fois respectivement dans l'**Interstats Conjoncture N°43** et l'**Interstats Conjoncture N°44**.

Les crimes et délits enregistrés par la police et la gendarmerie ne recensent pas la totalité des infractions commises, notamment parce que toutes les victimes ne se font pas connaître. Les indicateurs contenus dans cette publication donnent une information sur l'évolution de la partie enregistrée de la délinquance subie.

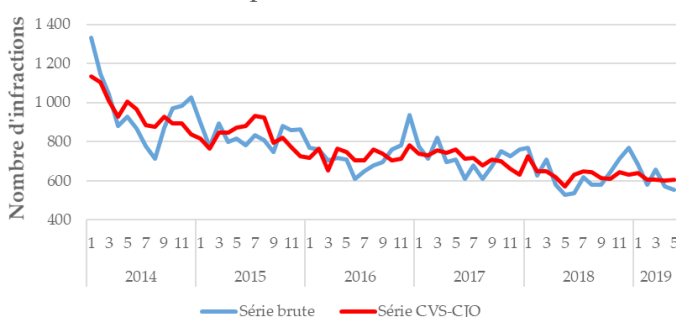
72 faits d'**homicides (y compris coups et blessures suivis de mort)** ont été enregistrés en mai 2019 après 84 en avril et 81 en mars. Le total des trois derniers mois (237 victimes) est nettement plus élevé que celui des trois mois précédents (208), qui se situait à un niveau bas.

Homicides (y compris coups et blessures volontaires suivis de mort)



Les **vols avec armes**, enregistrés par la police et la gendarmerie, ont été stables en mai 2019, comme les deux mois précédents. Le total sur les trois derniers mois baisse (-3 %) par rapport aux trois mois précédents.

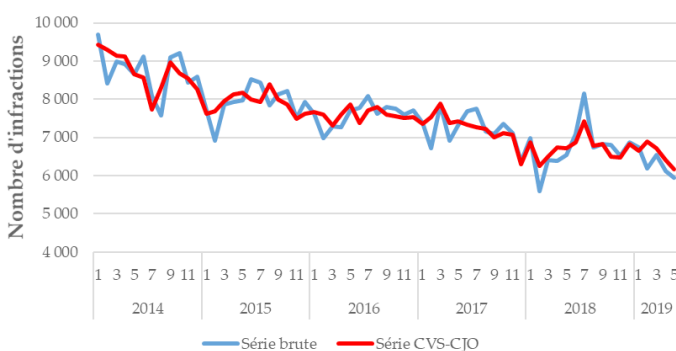
Vols avec armes (armes à feu, armes blanches ou par destination)



Après une baisse observée entre mai 2017 et mai 2018, suivie d'un rebond en juin, les vols avec armes enregistrent de faibles fluctuations.

Les **vols violents sans arme** diminuent en mai, après une baisse nette en avril et plus modérée en mars. Le cumul sur trois mois est en nette diminution (-5 %).

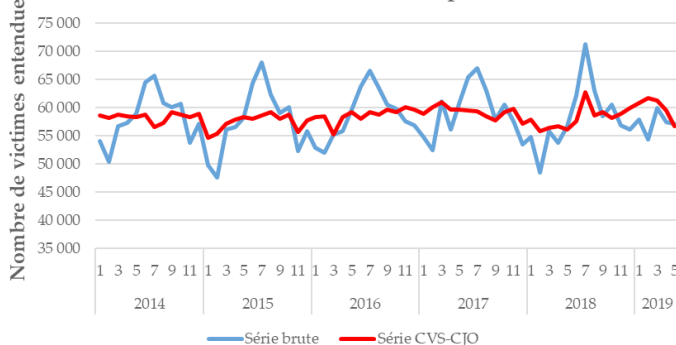
Vols violents sans arme



Le nombre de vols violents sans arme avait connu un pic en juillet 2018, en lien avec la coupe du monde de football. Le repli jusqu'en octobre avait ensuite ramené cet indicateur au niveau de début 2018. La remontée de décembre 2018 à février 2019 est interrompue par les baisses des trois derniers mois. Le niveau des trois derniers mois est inférieur de 4 % à la moyenne de 2018.

Le nombre de **vols sans violence contre des personnes** enregistrés baisse nettement en mai 2019, après un repli au mois précédent. Le total des trois derniers mois diminue (-3 %).

Vols sans violence contre des personnes



Les vols sans violence contre des personnes avaient augmenté fortement en juillet 2018, en lien avec la finale de la coupe du monde de football. Cette hausse avait été en partie résorbée jusqu'en octobre. L'indicateur est ensuite reparti à la hausse et son niveau sur les trois derniers mois est légèrement supérieur à la moyenne de 2018 (+2 %).

Les **coups et blessures volontaires sur les personnes de 15 ans ou plus**, enregistrés par les forces de sécurité, augmentent très légèrement en mai, après une baisse en avril. Le cumul sur trois mois progresse (+3 %).

Après avoir atteint un point haut en juillet 2018, le nombre de coups et blessures volontaires a enregistré des fluctuations avec une légère tendance à la baisse avant un rebond en mars 2019. Malgré le reflux d'avril 2019, le total des trois derniers mois reste au-dessus de la moyenne de 2018 (+3 %).

Les **cambrillages de logements** baissent en mai 2019, après une très légère augmentation en avril. Le nombre de cambriolages des trois derniers mois est en très légère diminution (-1 %).

Avant la hausse marquée de décembre 2018, les cambriolages de logements se situaient sur une tendance baissière depuis fin 2017, avec une pause au premier semestre 2018. Depuis le début de l'année, le nombre de cambriolages s'est stabilisé. Le cumul des trois derniers mois est légèrement supérieur à la moyenne de 2018 (+2 %).

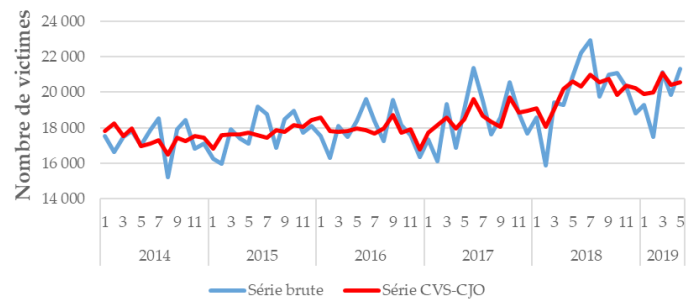
Les **vols de véhicules (automobiles ou deux roues motorisés)**, enregistrés par les forces de sécurité, diminuent légèrement en mai 2019, après une baisse plus prononcée au mois précédent. Le total des trois derniers mois baisse de 3 %.

Après avoir baissé en 2017, le nombre d'enregistrements de vols de véhicules s'était stabilisé jusqu'en novembre 2018, à un niveau plus bas que les années précédentes. La hausse de décembre est compensée en avril- mai et le niveau des trois derniers mois est très légèrement en dessous de la moyenne de 2018 (-1 %).

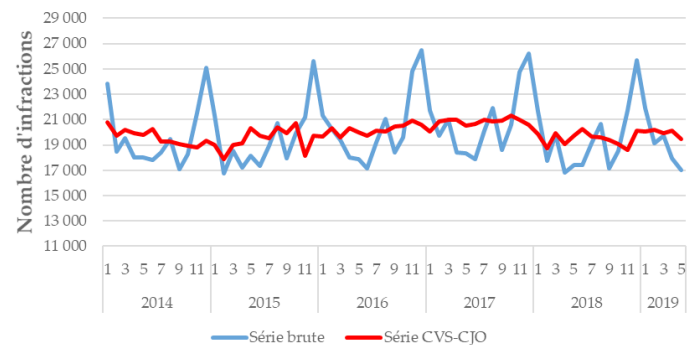
Les **vols dans les véhicules** diminuent légèrement en mai 2019, après une forte baisse en avril. Le cumul des trois derniers mois baisse nettement (-5 %).

Les vols dans les véhicules avaient fluctué durant l'année 2018 autour d'un niveau légèrement inférieur à celui de 2017. La forte hausse de décembre est compensée par les baisses d'avril-mai et le cumul sur les trois derniers mois est très légèrement inférieur à la moyenne de 2018.

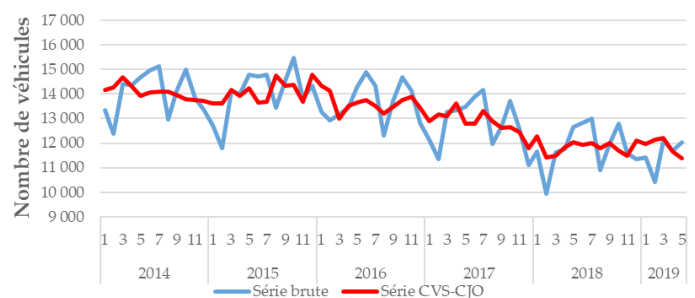
Coups et blessures volontaires  
(sur personnes de 15 ans ou plus)



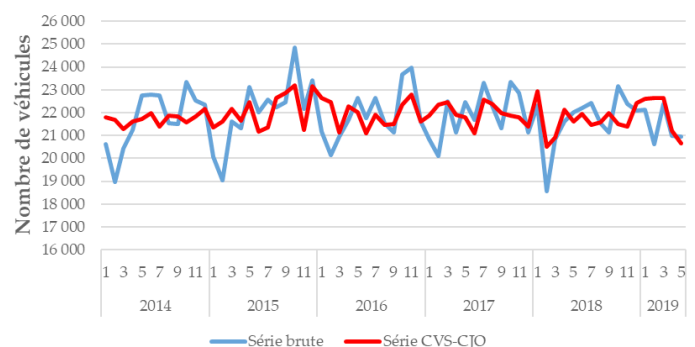
Cambrillages de logements



Vols de véhicules  
(automobiles ou deux roues motorisés)



Vols dans les véhicules



Les **vols d'accessoires sur véhicules** sont en baisse nette en mai 2019, après une stabilité aux deux mois précédents, et atteignent un point bas. Le total sur les trois derniers mois est inférieur à celui des trois mois précédents (-3 %).

Entre mars 2017 et février 2018, le nombre de vols d'accessoires sur véhicules avait baissé avec d'amples fluctuations, puis il s'est stabilisé. Il présente une tendance à la baisse depuis octobre et se situe sur les trois derniers mois nettement au-dessous (-5 %) de la moyenne de 2018.

Les **violences sexuelles enregistrées** diminuent légèrement au mois de mai 2019, comme en avril. Le total des trois derniers mois est toutefois nettement supérieur à celui du cumul précédent (+5 %).

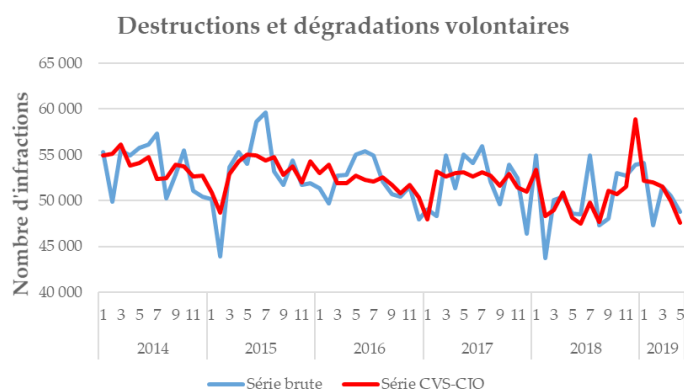
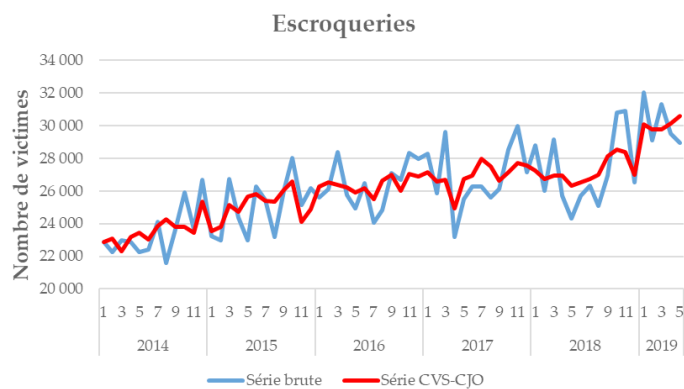
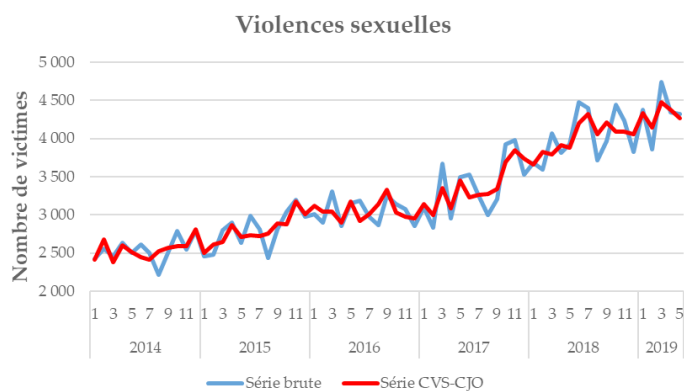
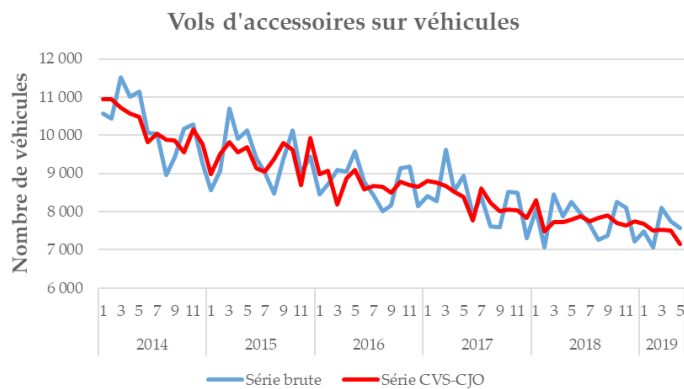
Dans un contexte de libération de la parole et d'amélioration de l'accueil des victimes par les services de police et de gendarmerie, le nombre de violences sexuelles enregistrées avait augmenté depuis fin 2017. Cette hausse s'était interrompue en août 2018 et avait été suivie d'un léger repli jusqu'à la fin 2018. La tendance est à nouveau à la hausse depuis le début 2019, avec d'amples fluctuations, et le cumul sur les trois derniers mois se situe nettement au-dessus (+30 %) de la moyenne de 2017 et de celle de 2018 (+9 %).

Les **escroqueries** augmentent légèrement en mai 2019, davantage qu'au mois précédent, et atteignent un point haut. Le total des trois derniers mois est en hausse (+4 %).

Après une très forte hausse en janvier 2019 suivie d'une stabilisation, le nombre d'escroqueries des trois derniers mois se situe nettement au-dessus de la moyenne de 2018 (+11 %).

Les **destructions et dégradations volontaires** (y compris contraventions) sont nettement moins nombreuses en mai 2019, après des baisses consécutives depuis janvier. Le total des trois derniers mois baisse nettement (-9 %).

Après une très forte hausse en décembre 2018, dans le contexte des mouvements sociaux, les dégradations ont reflué. Le nombre enregistré sur les trois derniers mois redescend légèrement en dessous de la moyenne de 2018 (-2 %).



## Méthodes de traitement des données

Les séries conjoncturelles présentées dans cette publication portent sur les crimes et délits enregistrés par la police et la gendarmerie. Ceux-ci sont comptabilisés au mois d'enregistrement, avec quelques cas particuliers (pour plus de détails voir les [Interstats Méthode n°2](#) et [3](#)). Les requalifications des infractions, y compris suppressions, sont prises en compte jusqu'à la date à laquelle sont arrêtées les comptabilisations, c'est-à-dire, pour chaque mois, au début du mois suivant.

Deux éléments sont à prendre en compte dans l'interprétation du niveau et des évolutions de ces séries :

- le délai d'enregistrement, qui peut créer un décalage temporel entre le moment où les faits de délinquance se sont déroulés et le moment où ils sont comptabilisés dans ces séries.

- le taux de dépôt de plainte, qui a un impact à la fois sur le niveau et, s'il n'est pas stable, sur l'évolution de la délinquance enregistrée. L'enquête *Cadre de vie et sécurité* (Insee-ONDRP-SSMSI) réalisée auprès de la population permet d'évaluer les taux de plainte. Ainsi par exemple selon cette enquête en moyenne sur la période 2011-2017 seule une victime sur huit de violences sexuelles hors ménage porte plainte, contre trois sur quatre pour les victimes de cambriolages.

Pour les résultats complets de l'enquête CVS voir : <https://www.interieur.gouv.fr/Interstats/Actualites/Rapport-d-enquete-cadre-de-vie-et-securite-2018>

Par rapport aux séries statistiques issues des enregistrements par la police et la gendarmerie, les données brutes de certaines séries ont fait l'objet de corrections portant sur la période de 2012 à 2015. L'ensemble de ces traitements est présenté en détail sur le site web [Interstats](#) dans le document [Interstats Méthode N° 9](#).

Le comptage des homicides fait l'objet de retraitements à partir de l'année de référence 2015 (cf encadré de la [fiche « Homicides » - Insécurité et délinquance en 2018 : premier bilan statistique](#), janvier 2019 et [Interstats Méthode N° 9](#)).

Des éléments descriptifs de la série des **violences sexuelles** et de celle des **escroqueries** ont été fournis dans les parties méthodologiques respectivement de l'[Interstats Conjoncture](#) du mois d'avril ([N°43](#)) et du mois de mai ([N°44](#)). Elles feront l'objet d'un [Interstats Méthodes](#) à paraître prochainement.

La **nouvelle série mensuelle des destructions et dégradations volontaires** enregistrées par les services de police et de gendarmerie est délimitée par une liste de natures d'infractions (Natinf) relatives aux délits et contraventions de dégradations. Pour les délits, ce champ est proche de celui des index 62-incendies volontaires de biens publics, 63-incendies volontaires de biens privés, 64-attentats à l'explosif contre des biens publics, 65- attentats à l'explosif contre des biens privés, 66-autres destructions et dégradations de biens publics, 67-autres destructions et dégradations de biens privés et 68-destructions et dégradations de véhicules privés. En raison de l'incertitude de la qualification initiale par les services entre les délits de dégradation et les contraventions, l'indicateur construit pour suivre les dégradations ne permet pas de les distinguer avec certitude, d'où l'importance de considérer ce phénomène délinquant dans son ensemble (cf. [Interstats Méthode n°9](#)). La deuxième spécificité de construction de cet indicateur conjoncturel est la comptabilisation en nombre d'infractions, plutôt qu'en unité de compte par index. Enfin, pour les contraventions enregistrées par la gendarmerie, un traitement spécifique est appliqué pour tenir compte des requalifications récentes. La désaisonnalisation est effectuée par service (police et gendarmerie).

La méthode de correction des variations saisonnières et des jours ouvrables (CVS-CJO), mise en place lors de la première publication de ces séries en octobre 2015 et présentée sur le site web [Interstats](#) dans les documents [Interstats Méthode N° 5](#) et [7](#), a été modifiée à partir de la note de juillet 2018, en prenant en compte les données connues jusqu'au mois de mai 2018, conformément à la pratique internationale recommandée d'une mise à jour annuelle des modèles. Les changements ne portent que sur deux sous-séries: les vols avec armes enregistrés par la gendarmerie et les vols d'accessoires sur véhicules enregistrés par la police. L'incidence sur les deux graphiques concernés est marginale.

La périodicité mensuelle des indicateurs de la délinquance présente notamment l'intérêt de refléter l'incidence de certains événements ponctuels, tels qu'un grand rassemblement populaire. Néanmoins, les séries mensuelles sont en partie soumises à des fluctuations qui peuvent s'inverser d'une période à l'autre, sans réelle signification. De plus, lorsque les séries sont très heurtées, le modèle de traitement statistique de désaisonnalisation peut présenter des problèmes de robustesse, avec des risques de révisions des données d'un mois sur l'autre. Aussi est-il recommandé d'attendre au moins deux observations mensuelles avant de juger d'un retournement d'évolution.

Tableau détaillé du mois de  
mai 2019

	Nombre de faits constatés : Mai 2019 (CVS-CJO)	Variation en % (CVS-CJO)		Faits constatés sur les trois derniers mois (CVS-CJO)		Faits constatés sur les douze derniers mois (données brutes)	
		Mai 2019 / Avril 2019	Avril 2019 / Mars 2019	Nombre	Variation en % <sup>2</sup>	Nombre	Variation en % <sup>3</sup>
Homicides (y compris coups et blessures volontaires suivis de mort) <sup>1</sup>	72	-14	+4	237	+14	896	+3
Vols avec armes (armes à feu, armes blanches ou par destination)	606	0	0	1 813	-3	7 485	-7
Vols violents sans arme	6 176	-4	-5	19 293	-5	80 553	-2
Vols sans violence contre des personnes	56 739	-5	-3	177 602	-3	715 275	+3
Coups et blessures volontaires (sur personnes de 15 ans ou plus)	20 580	+1	-3	62 079	+3	245 244	+7
Cambriolages de logements	19 486	-3	+1	59 545	-1	236 150	-3
Vols de véhicules (automobiles ou deux roues motorisés)	11 399	-2	-4	35 272	-3	142 141	-4
Vols dans les véhicules	20 670	-2	-6	64 524	-5	261 992	0
Vols d'accessoires sur véhicules	7 161	-5	0	22 195	-3	91 779	-4
Violences sexuelles <sup>4</sup>	4 269	-2	-2	13 118	+5	50 685	+17
Escroqueries <sup>4</sup>	30 600	+2	+1	90 499	+4	343 261	+6
Destructions et dégradations volontaires <sup>5</sup>	47 609	-5	-3	149 066	-9	610 829	0

<sup>1</sup> L'indicateur « homicides » porte sur des données brutes retraitées (cf infra « Méthodes de traitement des données »).

<sup>2</sup> Cumul du dernier trimestre (mars 2019 à mai 2019) rapporté au cumul du trimestre précédent (décembre 2018 à février 2019), CVS-CJO.

<sup>3</sup> Cumul des douze derniers mois (juin 2018 à mai 2019) rapporté au cumul des douze mois précédents (juin 2017 à mai 2018).

<sup>4</sup> Des éléments descriptifs de la série des violences sexuelles et de celle des escroqueries ont été fournis dans les parties méthodologiques respectivement de l'Interstats conjoncture de mars 2019 (N°43) et d'avril 2019 (N°44). Elles feront l'objet d'un Interstats Méthodes à paraître prochainement.

<sup>5</sup> La nouvelle série mensuelle des destructions et dégradations volontaires enregistrées comprend les délits ainsi que les contraventions. Elle est décrite dans la partie « Méthodes de traitement des données ».

Champ : France métropolitaine.

Source : SSMSI - Base des crimes et délits enregistrés par la police et la gendarmerie. Données arrêtées au 5 juin 2019 à 8h30.

**Pour en savoir plus** (documents disponibles sur <https://www.interieur.gouv.fr/Interstats>) :

- *L'enregistrement des crimes et délits non routiers par la police et la gendarmerie*, Interstats Méthode N° 2.
- *La première génération des Indicateurs statistiques des crimes et délits enregistrés par la police et la gendarmerie*, Interstats Méthode N° 3.
- *Statistiques sur les crimes et délits enregistrés par la police et la gendarmerie : méthodologie de la correction des ruptures techniques liées aux modes de collecte*, Interstats Méthode N° 4.
- *Statistiques sur les crimes et délits enregistrés par la police et la gendarmerie : méthodologie de la correction des variations saisonnières et des jours ouvrables*, Interstats Méthode N° 5.
- *Évolution du système d'enregistrement statistique des crimes et délits par la gendarmerie nationale*, Interstats Méthode N° 6.
- *Actualisation 2016 du modèle cvs-cjo des séries mensuelles de la délinquance enregistrée*, Interstats Méthode N° 7.
- *Évolutions méthodologiques dans les indicateurs statistiques de délinquance enregistrée en janvier 2017*, Interstats Méthode N° 9.
- *Actualisation 2017 du modèle cvs-cjo des séries mensuelles de la délinquance enregistrée*, Interstats Méthode N° 10.
- *Insécurité et délinquance en 2018 : premier bilan statistique*, publication annuelle hors collection.
- *Rapport d'enquête « cadre de vie et sécurité » 2018*, publication annuelle hors collection.
- *Les victimes du sexisme en France*, Interstats Analyse N°19.



SSMSI : place Beauvau 75008 Paris

**Directrice de la publication** : Christine Gonzalez-Demichel

**Rédactrice en chef** : Kitty Attal-Toubert

**Auteur** : Karim Moussallam

**Conception graphique** : François Tugores

ISSN 2495-4381

Visitez notre site internet

[www.interieur.gouv.fr/Interstats](http://www.interieur.gouv.fr/Interstats)

Suivez-nous sur Twitter @Interieur\_stats