

Conjoncture

N° 51
Décembre 2019

Analyse conjoncturelle des crimes et délits enregistrés par la police et la gendarmerie à la fin du mois de novembre 2019

Au cours des trois derniers mois, la majorité des indicateurs conjoncturels des crimes et délits ont augmenté par rapport aux trois mois précédents. Les coups et blessures volontaires (y compris les violences intrafamiliales) sont en nette hausse (+8 %), ainsi que les violences sexuelles enregistrées et les vols dans les véhicules (+6 %). Les vols sans violence contre des personnes et les cambriolages de logements augmentent plus modérément (+2 %). Les vols violents sans arme enregistrent une très légère hausse (+1 %). Les vols avec armes, les vols de véhicules et les escroqueries sont stables par rapport aux trois mois précédents. Les vols d'accessoires sur véhicules et les destructions et dégradations volontaires sont quant à eux en très légère baisse (-1 %). Les homicides des trois derniers mois sont en augmentation par rapport aux trois mois précédents.

Tableau synthétique du mois
de novembre 2019

	Faits constatés sur les trois derniers mois (CVS-CJO)	
	Nombre	Variation (en %) ²
Homicides (y compris coups et blessures volontaires suivis de mort) ¹	277	+10
Vols avec armes (armes à feu, armes blanches ou par destination)	1 964	0
Vols violents sans arme	20 089	+1
Vols sans violence contre des personnes	182 449	+2
Coups et blessures volontaires (sur personnes de 15 ans ou plus)	69 704	+8
Cambriolages de logements	58 527	+2
Vols de véhicules (automobiles ou deux roues motorisés)	34 574	0
Vols dans les véhicules	67 071	+6
Vols d'accessoires sur véhicules	21 753	-1
Violences sexuelles ³	14 170	+6
Escroqueries ⁴	91 051	0
Destructions et dégradations volontaires ⁵	147 304	-1

¹ L'indicateur « homicides » porte sur des données brutes retraitées (cf infra «Méthodes de traitement des données»).

² Cumul du dernier trimestre (septembre 2019 à novembre 2019) rapporté au cumul du trimestre précédent (juin 2019 à août 2019), CVS-CJO.

³ La série mensuelle des violences sexuelles enregistrées est décrite dans l'*Interstats Méthode N° 12* paru en juillet 2019.

⁴ La série mensuelle des escroqueries enregistrées est décrite dans l'*Interstats Méthode N°13* paru en septembre 2019.

⁵ La série mensuelle des destructions et dégradations volontaires enregistrées comprend les crimes et délits ainsi que les contraventions. Elle est décrite dans l'*Interstats Méthode N°14* paru en septembre 2019.

Champ : France métropolitaine.

Source : SSMSI - Base des crimes et délits enregistrés par la police et la gendarmerie. Données arrêtées au 4 décembre 2019 à 8h30.

Les crimes et délits enregistrés par la police et la gendarmerie ne recensent pas la totalité des infractions commises, notamment parce que toutes les victimes ne se font pas connaître. Les indicateurs contenus dans cette publication donnent une information sur l'évolution de la partie enregistrée de la délinquance subie.

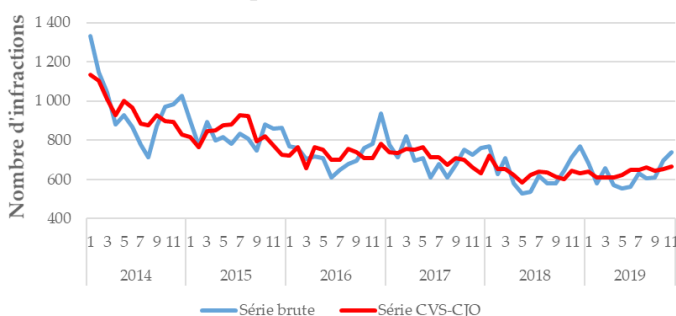
89 faits d'**homicides (y compris coups et blessures suivis de mort)** ont été enregistrés en novembre 2019 après 95 en octobre et 93 en septembre. Le total des trois derniers mois (277 victimes) est plus élevé que celui des trois mois précédents (251 victimes).

Homicides (y compris coups et blessures volontaires suivis de mort)



Les **vols avec armes** enregistrés par la police et la gendarmerie sont en très faible hausse en novembre 2019, comme au mois précédent. Le total des trois derniers mois est stable par rapport à celui des trois mois précédents.

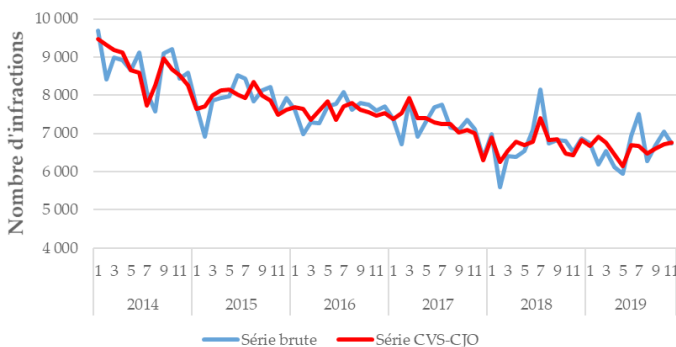
Vols avec armes (armes à feu, armes blanches ou par destination)



Après une baisse observée entre mai 2017 et mai 2018, suivie d'un rebond en juin 2018, les vols avec armes enregistrent de faibles fluctuations. On note une légère tendance à la hausse depuis mai 2019.

Les **vols violents sans arme** sont stables en novembre 2019, après une légère hausse en octobre. Le cumul sur les trois derniers mois augmente très légèrement, de 1 % par rapport aux trois mois précédents.

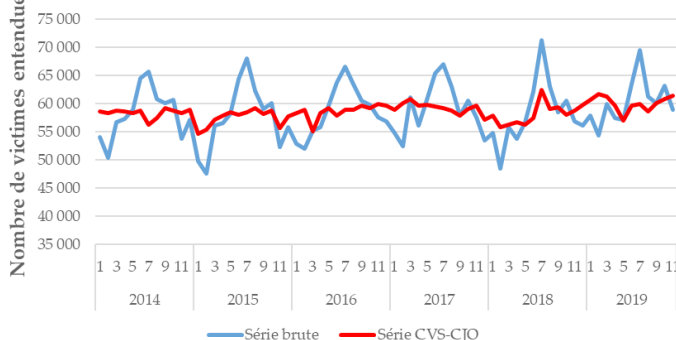
Vols violents sans arme



Le nombre de vols violents sans arme était inscrit sur une tendance à la hausse entre novembre 2018 et février 2019, avec quelques fluctuations puis il s'est nettement replié jusqu'en mai. Malgré le net retournement à la hausse en juin 2019, le niveau des trois derniers mois reste légèrement inférieur de 1 % à la moyenne de 2018.

Le nombre de **vols sans violence contre des personnes** enregistrés a très légèrement augmenté en novembre 2019, comme en octobre. Le total des trois derniers mois est en légère hausse par rapport aux trois mois précédents.

Vols sans violence contre des personnes



Les vols sans violence contre des personnes avaient augmenté entre novembre 2018 et février 2019. Cette hausse a été plus que compensée par les nettes baisses des mois d'avril et mai 2019. Avec un rebond en juin, suivi d'une tendance à la hausse, le niveau des trois derniers mois est supérieur à la moyenne de 2018 (+5 %).

Les **coups et blessures volontaires sur les personnes de 15 ans ou plus** (y compris les violences intrafamiliales) enregistrés par les forces de sécurité augmentent en novembre après une très légère baisse en octobre. Le cumul sur les trois derniers mois augmente nettement (+8 %). Parmi ces coups et blessures volontaires sur personnes de 15 ans ou plus, la part des violences intrafamiliales enregistrées s'est accrue depuis juillet : cette hausse peut s'expliquer notamment par un effet positif du Grenelle des violences conjugales, lancé en septembre, lequel a pu inciter les victimes à davantage déposer plainte et favoriser un meilleur accueil par les services de sécurité.

Après avoir atteint un premier point haut en juillet 2018, le nombre de coups et blessures volontaires a enregistré des fluctuations avec une légère tendance à la baisse, puis il a rebondi en mars 2019 et s'inscrit depuis sur une tendance très marquée à la hausse. Le total des trois derniers mois se situe nettement au-dessus de la moyenne de 2018 (+ 16 %).

Les **cambriolages de logements** sont en légère baisse en novembre 2019, après une faible hausse en octobre. Le nombre de cambriolages des trois derniers mois augmente légèrement par rapport aux trois mois précédents.

Après une hausse en décembre 2018, les cambriolages de logements s'étaient stabilisés sur les quatre premiers mois de 2019, avant d'enregistrer une faible baisse jusqu'en août. Ils repartent légèrement à la hausse depuis septembre. Le cumul sur les trois derniers mois est égal à la moyenne de 2018.

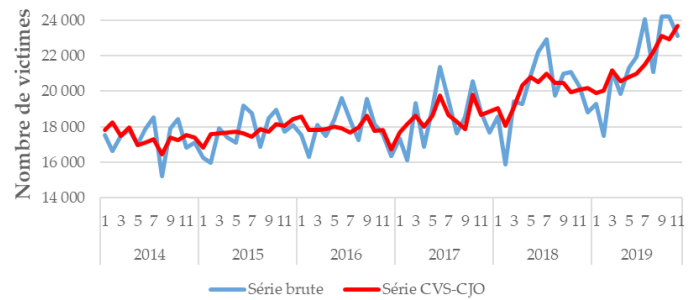
Les **vols de véhicules (automobiles ou deux roues motorisés)** enregistrés par les forces de sécurité, augmentent en novembre 2019, après une très légère hausse au mois précédent. Le total des trois derniers mois est stable par rapport aux trois mois précédents.

Après s'être stabilisé en 2018 à un niveau plus bas que les années précédentes, le nombre d'enregistrements de vols de véhicules avait connu une hausse en décembre 2018 largement compensée par une baisse en avril et mai 2019, suivie d'une nouvelle stabilisation. Le niveau des trois derniers mois est inférieur à la moyenne de 2018 (-3 %).

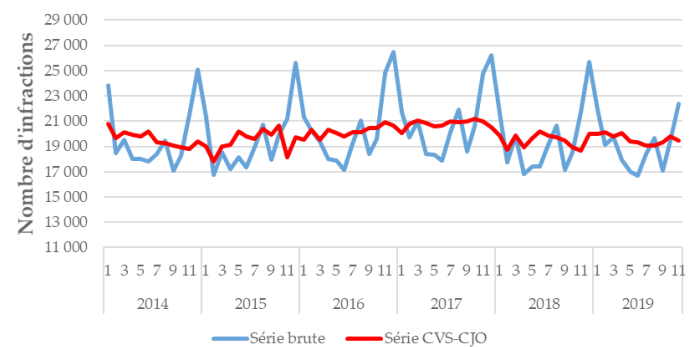
Les **vols dans les véhicules** sont en très légère baisse en novembre 2019, après une augmentation en octobre. Le cumul sur les trois derniers mois est en nette hausse (+6 %) par rapport aux trois mois précédents.

Les vols dans les véhicules avaient fluctué durant l'année 2018 autour d'un niveau légèrement inférieur à celui de 2017. Puis la forte hausse de décembre a été plus que compensée par les baisses enregistrées entre avril et juin 2019. Suite au net rebond de juillet à octobre, le cumul sur les trois derniers mois est supérieur à la moyenne de 2018 (+3 %).

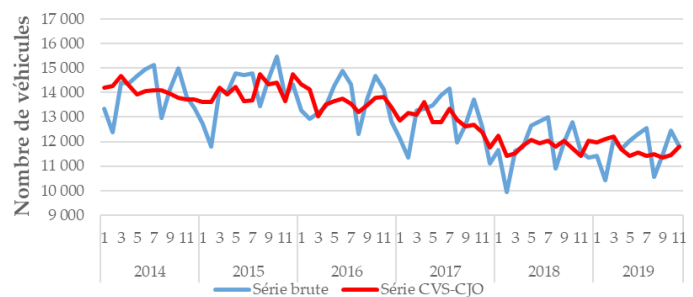
Coups et blessures volontaires (sur personnes de 15 ans ou plus)



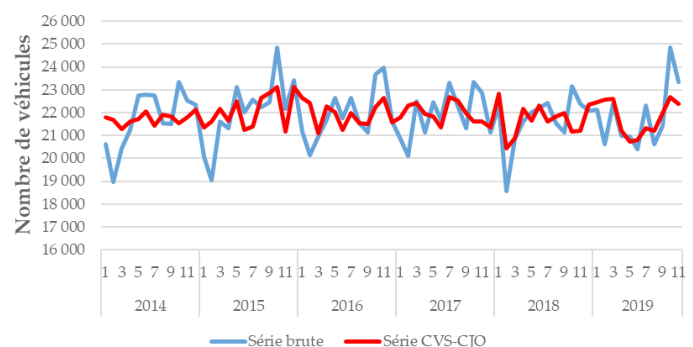
Cambriolages de logements



Vols de véhicules (automobiles ou deux roues motorisés)

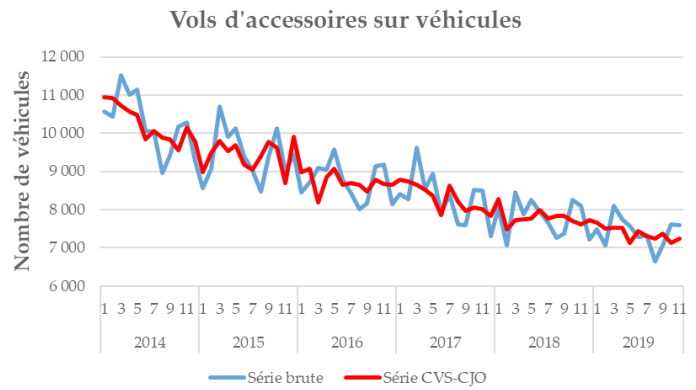


Vols dans les véhicules



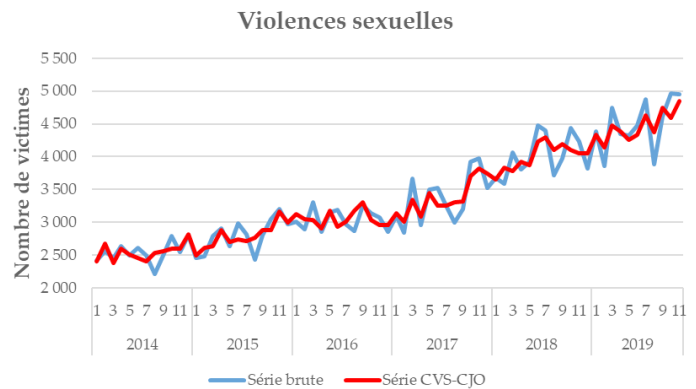
Les **vols d'accessoires sur véhicules** augmentent très légèrement en novembre 2019, après une baisse en octobre. Le total des trois derniers mois diminue très légèrement par rapport à celui des trois mois précédents.

Après une stabilisation en 2018 à un niveau plus bas que les années précédentes, le nombre de vols d'accessoires sur véhicules est sur une tendance à la baisse en 2019. Il se situe sur les trois derniers mois nettement au-dessous (-7 %) de la moyenne de 2018.



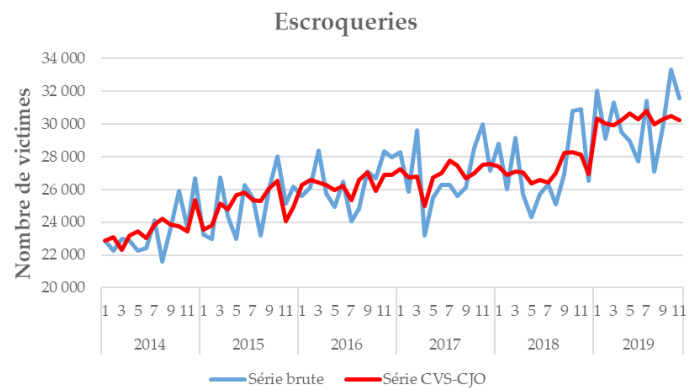
Les **violences sexuelles enregistrées** sont en forte augmentation en novembre 2019, après une baisse au mois précédent. Le total des trois derniers mois est nettement supérieur à celui des trois mois précédents (+6 %).

Dans un contexte de libération de la parole et d'amélioration de l'accueil des victimes par les services de police et de gendarmerie, le nombre de violences sexuelles enregistrées avait augmenté depuis fin 2017. Cette hausse s'était interrompue en août 2018 et avait été suivie d'un léger repli jusqu'à la fin 2018. La tendance est de nouveau à la hausse depuis le début 2019, avec d'amples fluctuations, et le cumul sur les trois derniers mois se situe nettement au-dessus (+18 %) de la moyenne de 2018 et de celle de 2017 (+40 %).



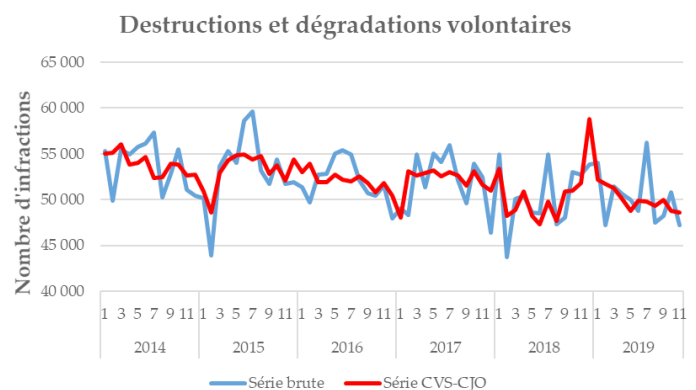
Les **escroqueries enregistrées** diminuent très légèrement en novembre 2019, après une très légère hausse en octobre. Le total des trois derniers mois est stable par rapport aux trois mois précédents.

Orientés à la hausse depuis la mi-2018, avec d'amples fluctuations, les escroqueries se stabilisent en 2019 après la forte augmentation de janvier. Le nombre d'escroqueries enregistrées sur les trois derniers mois se situe nettement au-dessus de la moyenne de 2018 (+12 %).



Les **destructions et dégradations volontaires (y compris contraventions)** sont stables en novembre 2019, après une légère baisse en octobre. Le total des trois derniers mois est très légèrement inférieur à celui des trois mois précédents.

Après une très forte hausse en décembre 2018, dans le contexte des mouvements sociaux, les dégradations ont reflué jusqu'en mai 2019. Elles enregistrent depuis des fluctuations autour d'une tendance légèrement à la baisse. Le nombre de dégradations enregistrées au cours des trois derniers mois se situe en dessous de la moyenne de 2018 (-3 %).



Méthodes de traitement des données

Les séries conjoncturelles présentées dans cette publication portent sur les crimes et délits¹ enregistrés par la police et la gendarmerie. Ceux-ci sont comptabilisés au mois d'enregistrement, avec quelques cas particuliers (pour plus de détails voir les [Interstats Méthode n°2](#) et [3](#)). Les requalifications des infractions, y compris suppressions, sont prises en compte jusqu'à la date à laquelle sont arrêtées les comptabilisations, c'est-à-dire, pour chaque mois, au début du mois suivant.

Deux éléments sont à prendre en compte dans l'interprétation du niveau et des évolutions de ces séries :

- le délai d'enregistrement, qui peut créer un décalage temporel entre le moment où les faits de délinquance se sont déroulés et le moment où ils sont comptabilisés dans ces séries ;

- le taux de dépôt de plainte, qui a un impact à la fois sur le niveau et, s'il n'est pas stable, sur l'évolution de la délinquance enregistrée. L'enquête *Cadre de vie et sécurité* (Insee-ONDRP-SSMSI) réalisée auprès de la population permet d'évaluer les taux de plainte. Ainsi par exemple selon cette enquête en moyenne sur la période 2011-2017 seule une victime sur huit de violences sexuelles hors ménage porte plainte, contre trois sur quatre pour les victimes de cambriolages.

Pour les résultats complets de l'enquête CVS voir : <https://www.interieur.gouv.fr/Interstats/Actualites/Rapport-d-enquete-cadre-de-vie-et-securite-2018>

Par rapport aux séries statistiques issues des enregistrements par la police et la gendarmerie, les données brutes de certaines séries ont fait l'objet de corrections portant sur la période de 2012 à 2015. L'ensemble de ces traitements est présenté en détail sur le site web [Interstats](#) dans le document [Interstats Méthode N° 9](#).

Le comptage des homicides fait l'objet de retraitements à partir de l'année de référence 2015 (cf encadré de la [fiche « Homicides » - Insécurité et délinquance en 2018 : premier bilan statistique](#), janvier 2019 et [Interstats Méthode N° 9](#)).

Des éléments descriptifs de la série des **violences sexuelles** ont été fournis dans la partie méthodologique de l'*Interstats Conjoncture* du mois d'avril 2019 (N°43), et dans l'*Interstats Méthode N° 12* paru en juillet 2019. Des éléments descriptifs de la série des **escroqueries** et de celle des **destructions et dégradations volontaires** ont été fournis dans les parties méthodologiques respectivement des *Interstats Conjoncture* du mois de mai 2019 (N°44) et du mois de juin 2019 (N°45), et dans les *Interstats Méthode N° 13 et 14* parus en septembre 2019.

La méthode de correction des variations saisonnières et des jours ouvrables (CVS-CJO), mise en place lors de la première publication de ces séries en octobre 2015 et présentée sur le site web [Interstats](#) dans les documents [Interstats Méthode N° 5](#) et [7](#), est modifiée depuis la note de juillet 2019, en prenant en compte les données connues jusqu'au mois de mai 2019, conformément à la pratique internationale recommandée d'une mise à jour annuelle des modèles. Les changements portent seulement sur quatre sous-séries de délits enregistrés par la gendarmerie : les vols violents sans arme, les vols sans violence contre des personnes, les cambriolages de logements et les vols de véhicules. L'incidence sur les séries concernées est marginale.

La périodicité mensuelle des indicateurs de la délinquance présente notamment l'intérêt de refléter l'incidence de certains événements ponctuels, tels qu'un grand rassemblement populaire. Néanmoins, les séries mensuelles sont en partie soumises à des fluctuations qui peuvent s'inverser d'une période à l'autre, sans réelle signification. De plus, lorsque les séries sont très heurtées, le modèle de traitement statistique de désaisonnalisation peut présenter des problèmes de robustesse, avec des risques de révisions des données d'un mois sur l'autre. Aussi est-il recommandé d'attendre au moins deux observations mensuelles avant de juger d'un retournement d'évolution.

¹ La série des dégradations inclut également les contraventions.

Tableau détaillé du mois de novembre 2019

	Nombre de faits constatés : Novembre 2019 (CVS-CJO)	Variation en % (CVS-CJO)		Faits constatés sur les trois derniers mois (CVS-CJO)		Faits constatés sur les douze derniers mois (données brutes)	
		Novembre 2019 / Octobre 2019	Octobre 2019 / Septembre 2019	Nombre	Variation en % ²	Nombre	Variation en % ³
Homicides (y compris coups et blessures volontaires suivis de mort)¹	89	-6	+2	277	+10	973	+9
Vols avec armes (armes à feu, armes blanches ou par destination)	665	+2	+1	1 964	0	7 655	0
Vols violents sans arme	6 753	0	+2	20 089	+1	79 636	-1
Vols sans violence contre des personnes	61 459	+1	+1	182 449	+2	719 351	+3
Coups et blessures volontaires (sur personnes de 15 ans ou plus)	23 669	+3	-1	69 704	+8	256 513	+7
Cambriolages de logements	19 442	-2	+2	58 527	+2	235 186	0
Vols de véhicules (automobiles ou deux roues motorisés)	11 786	+3	+1	34 574	0	140 142	-1
Vols dans les véhicules	22 394	-1	+3	67 071	+6	262 058	+1
Vols d'accessoires sur véhicules	7 238	+1	-3	21 753	-1	88 705	-5
Violences sexuelles⁴	4 845	+6	-3	14 170	+6	53 216	+11
Escroqueries⁵	30 256	-1	+1	91 051	0	358 370	+10
Destructions et dégradations volontaires⁶	48 582	0	-2	147 304	-1	605 974	+1

¹ L'indicateur « homicides » porte sur des données brutes retraitées (cf infra «Méthodes de traitement des données»).

² Cumul du dernier trimestre (septembre 2019 à novembre 2019) rapporté au cumul du trimestre précédent (juin 2019 à août 2019), CVS-CJO.

³ Cumul des douze derniers mois (décembre 2018 à novembre 2019) rapporté au cumul des douze mois précédents (décembre 2017 à novembre 2018).

⁴ La série mensuelle des violences sexuelles enregistrées est décrite dans l'*Interstats Méthode N° 12* paru en juillet 2019.

⁵ La série mensuelle des escroqueries enregistrées est décrite dans l'*Interstats Méthode N° 13* paru en septembre 2019.

⁶ La série mensuelle des destructions et dégradations volontaires enregistrées comprend les délits ainsi que les contraventions. Elle est décrite dans l'*Interstats Méthode N° 14* paru en septembre 2019.

Champ : France métropolitaine.

Source : SSMSI - Base des crimes et délits enregistrés par la police et la gendarmerie. Données arrêtées au 4 décembre 2019 à 8h30.

Pour en savoir plus (documents disponibles sur <https://www.interieur.gouv.fr/Interstats>) :

- *L'enregistrement des crimes et délits non routiers par la police et la gendarmerie*, Interstats Méthode N° 2.
- *La première génération des Indicateurs statistiques des crimes et délits enregistrés par la police et la gendarmerie*, Interstats Méthode N° 3.
- *Statistiques sur les crimes et délits enregistrés par la police et la gendarmerie : méthodologie de la correction des ruptures techniques liées aux modes de collecte*, Interstats Méthode N° 4.
- *Statistiques sur les crimes et délits enregistrés par la police et la gendarmerie : méthodologie de la correction des variations saisonnières et des jours ouvrables*, Interstats Méthode N° 5.
- *Évolution du système d'enregistrement statistique des crimes et délits par la gendarmerie nationale*, Interstats Méthode N° 6.
- *Actualisation 2016 du modèle cvs-cjo des séries mensuelles de la délinquance enregistrée*, Interstats Méthode N° 7.
- *Évolutions méthodologiques dans les indicateurs statistiques de délinquance enregistrée en janvier 2017*, Interstats Méthode N° 9.
- *Actualisation 2017 du modèle cvs-cjo des séries mensuelles de la délinquance enregistrée*, Interstats Méthode N° 10.
- *Série conjoncturelle des violences sexuelles*, Interstats Méthode N° 12.
- *Série conjoncturelle des escroqueries*, Interstats Méthode N° 13.
- *Série conjoncturelle des destructions et dégradations volontaires*, Interstats Méthode N°14.
- *Insécurité et délinquance en 2018 : premier bilan statistique*, Interstats, publication annuelle hors collection.
- *Rapport d'enquête « cadre de vie et sécurité » 2018*, Interstats, publication annuelle hors collection.
- *Les victimes du sexisme en France*, Interstats Analyse N°19.



SSMSI : place Beauvau 75008 Paris

Directrice de la publication : Christine Gonzalez-Demichel

Rédactrice en chef : Ketty Attal-Toubert

Auteurs : Yann Quélenec et Tiaray Razafindranovona

Conception graphique : François Tugores

ISSN 2495-4381

Visitez notre site internet

www.interieur.gouv.fr/Interstats

Suivez-nous sur Twitter @Interieur_stats