

TABLEAU DE BORD HEBDOMADAIRE AU 10 MAI 2020

État de la délinquance enregistrée par la police et la gendarmerie durant la crise sanitaire

Exceptionnellement, dans le contexte actuel de la crise sanitaire ayant donné lieu notamment aux mesures de confinement de la population à partir du 17 mars 2020, le SSMSI publie chaque semaine un suivi d'indicateurs relatifs aux crimes et délits enregistrés par les services de police et de gendarmerie nationales. Ces indicateurs, établis pour la France entière, sont calculés en cohérence avec ceux diffusés mensuellement dans la publication « [Interstats Conjoncture](#) » pour la France métropolitaine. De manière inédite, les indicateurs proposés sont issus de l'exploitation de données journalières. Ils sont donc nécessairement plus fragiles que ceux traditionnellement diffusés sur ces mêmes thématiques. Ils sont également susceptibles d'être révisés ultérieurement.

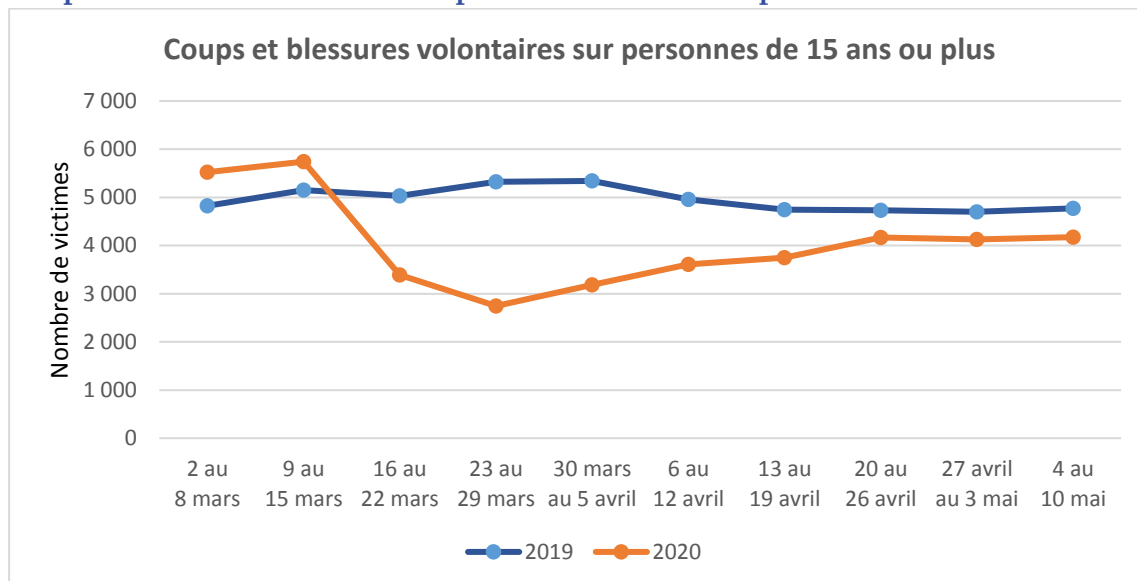
Cette édition fournit des informations sur la période entre le 2 mars 2020 et le 10 mai 2020, comparativement à la même période de 2019, pour huit indicateurs de la délinquance enregistrée par les services de sécurité :

- coups et blessures volontaires sur personnes de 15 ans ou plus (CBV) ;
- violences intrafamiliales parmi les CBV ;
- violences sexuelles ;
- vols avec violence (avec et sans arme) ;
- vols sans violence contre les personnes ;
- cambriolages de logements ;
- vols liés aux véhicules ;
- escroqueries et abus de confiance.

Comme souligné dans [Interstats Conjoncture n° 55](#) du 6 avril 2020, l'interprétation des évolutions reste très complexe et doit tenir compte des tendances récentes.

Ce suivi hebdomadaire exceptionnel se poursuivra jusqu'à la semaine précédant la prochaine publication de la note mensuelle de conjoncture du 5 juin 2020 relative aux résultats du mois de mai 2020. Ensuite, le SSMSI reviendra au rythme mensuel de suivi de la délinquance enregistrée par les forces de sécurité.

Coups et blessures volontaires sur personnes de 15 ans ou plus

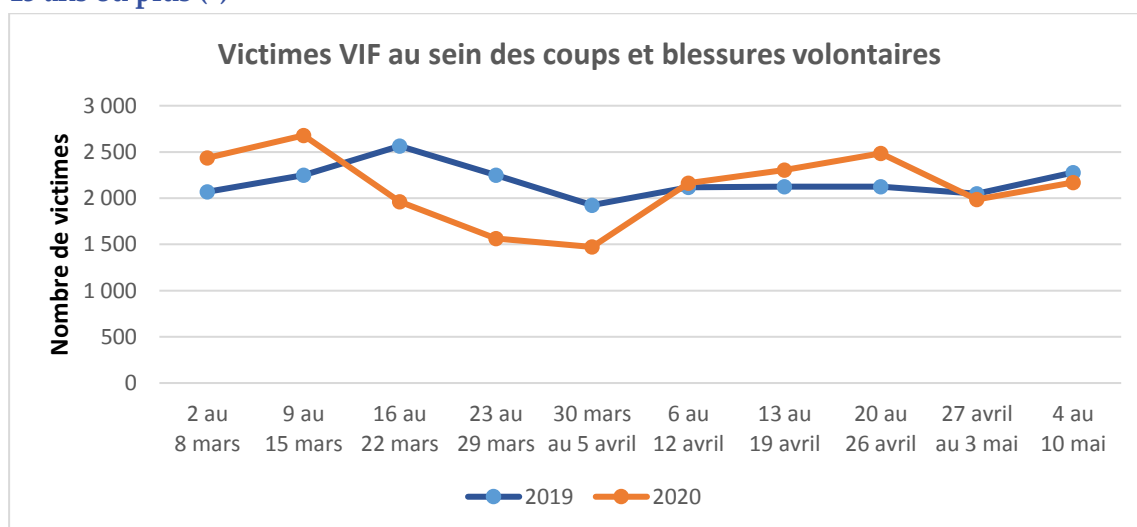


Champ : France entière.

Sources : SSMSI, Base des crimes et délits - données provisoires.

Le nombre de victimes de coups et blessures volontaires sur personnes de 15 ans ou plus enregistrées par la police et la gendarmerie augmente très légèrement au cours de la semaine du 4 au 10 mai 2020, atteignant près de 4 200 victimes. Ce nombre reste inférieur à celui enregistré à la même période en 2019 (4 800).

Violences intrafamiliales (VIF) au sein des coups et blessures volontaires sur personnes de 15 ans ou plus (*)



Champ : France entière.

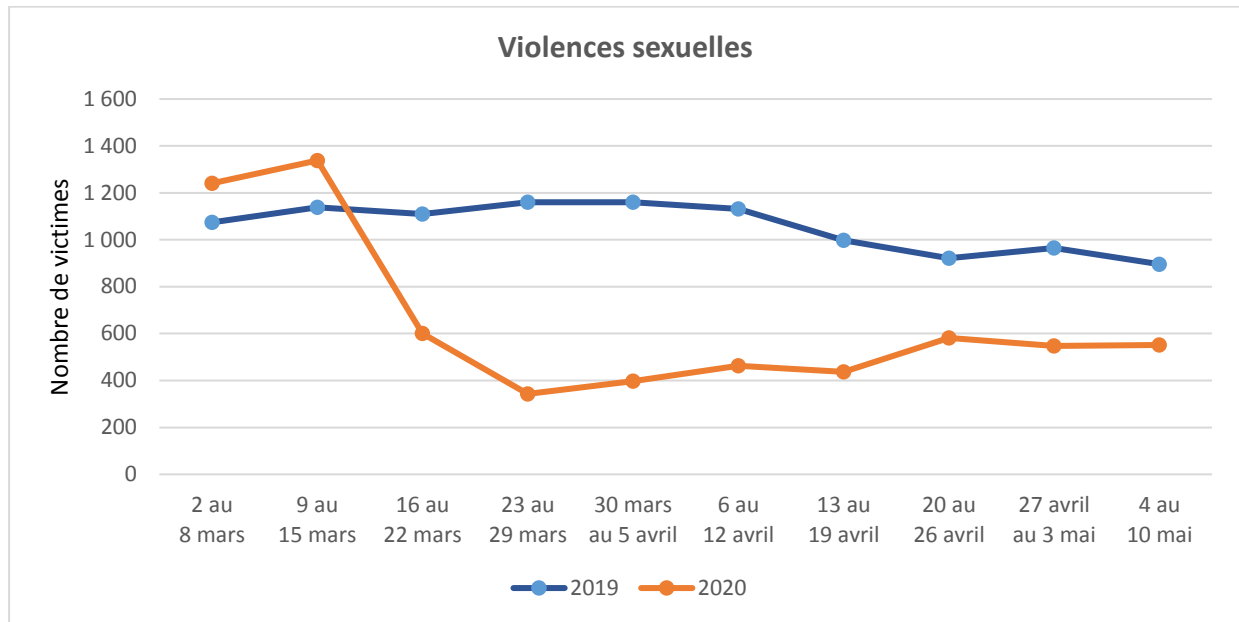
Sources : SSMSI, Base des crimes et délits - données provisoires.

(*) Cet indicateur est une sous-partie de l'indicateur des coups et blessures volontaires sur personnes de 15 ans ou plus. Il n'inclut donc pas d'autres formes de violences intrafamiliales, comme les violences sur mineurs de moins de 15 ans, les homicides, les violences sexuelles ou encore les violences non physiques.

Parmi les victimes de coups et blessures volontaires sur personnes de 15 ans ou plus, le nombre de victimes enregistrées dans le cadre intrafamilial augmente au cours de la semaine du 4 au 10 mai 2020 par rapport à la semaine précédente : il passe de 2 000 à 2 200 victimes.

Cet indicateur est proche du nombre de victimes à la même période en 2019 : 2 300 victimes.

Violences sexuelles

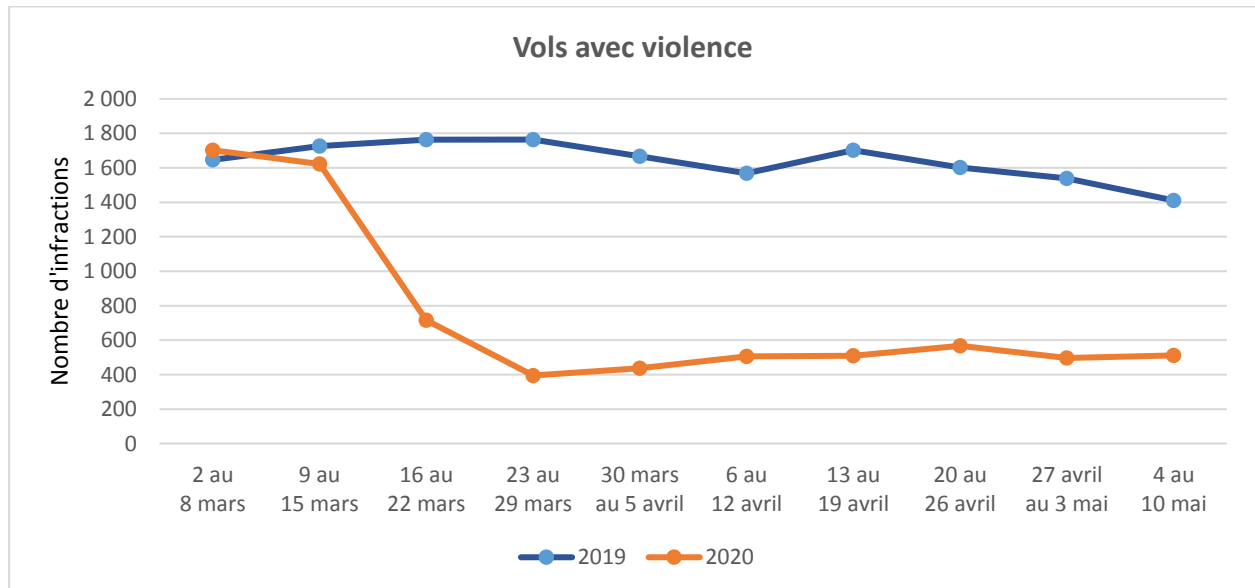


Champ : France entière.

Sources : SSMSI, Base des crimes et délits - données provisoires.

Le nombre de victimes de violences sexuelles enregistrées par la police et la gendarmerie reste stable au cours de la semaine du 4 au 10 mai 2020 par rapport à la semaine précédente : il demeure à 550 victimes, soit 350 de moins que le nombre de victimes enregistrées l’an dernier sur la même période.

Vols avec violence

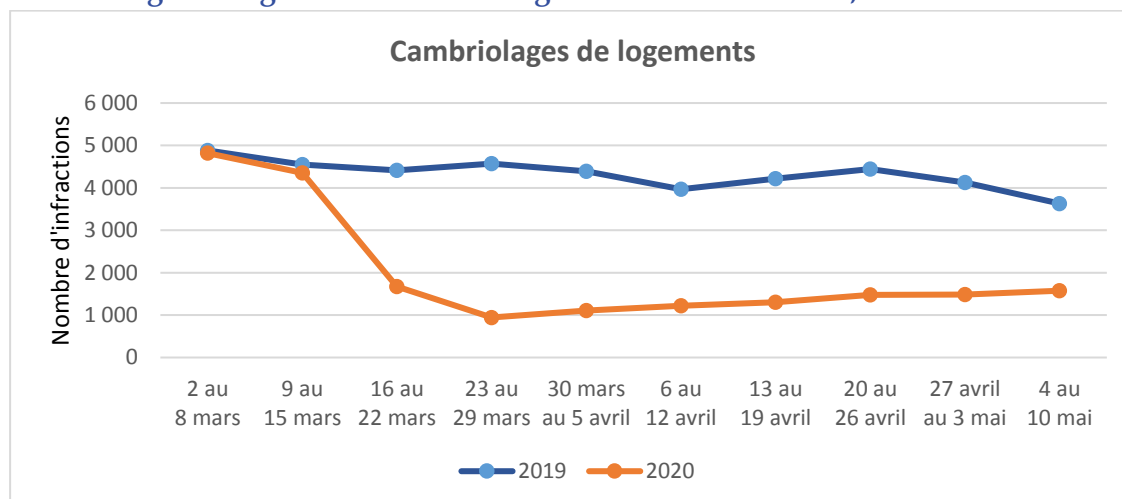


Champ : France entière.

Sources : SSMSI, Base des crimes et délits - données provisoires.

Le nombre de vols avec violence (avec et sans arme) enregistrés par la police et la gendarmerie reste stable au cours de la semaine du 4 au 10 mai 2020 par rapport à la semaine précédente (500 infractions enregistrées). Cet indicateur reste nettement en dessous de celui enregistré à la même période en 2019 (1 400 infractions).

Cambriolages de logements et cambriolages de locaux industriels, commerciaux ou financiers



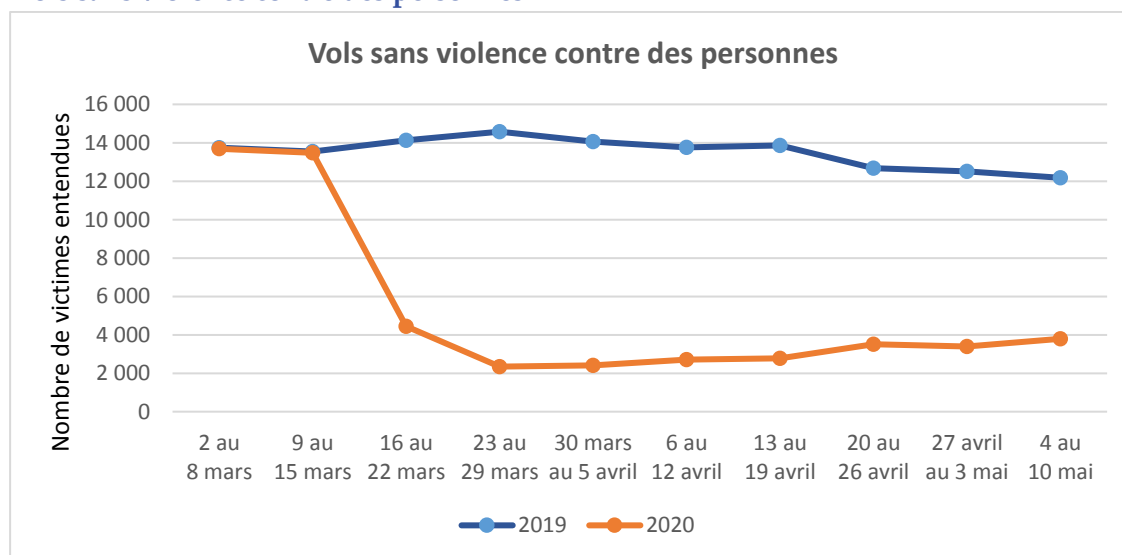
Champ : France entière.

Sources : SSMSI, Base des crimes et délits - données provisoires.

Les cambriolages de logements enregistrés par la police et la gendarmerie augmentent au cours de la semaine du 4 au 10 mai 2020 et atteignent près de 1 600 infractions. Ce nombre reste nettement en dessous du nombre d'infractions la même semaine en 2019 (près de 4 000 infractions).

Concernant les cambriolages de locaux industriels, commerciaux ou financiers enregistrés par la police et la gendarmerie, leur nombre continue de diminuer au cours de la semaine du 4 au 10 mai 2020 par rapport à la semaine précédente, et reste en dessous du nombre d'infractions enregistrées en 2019 à la même période.

Vols sans violence contre des personnes

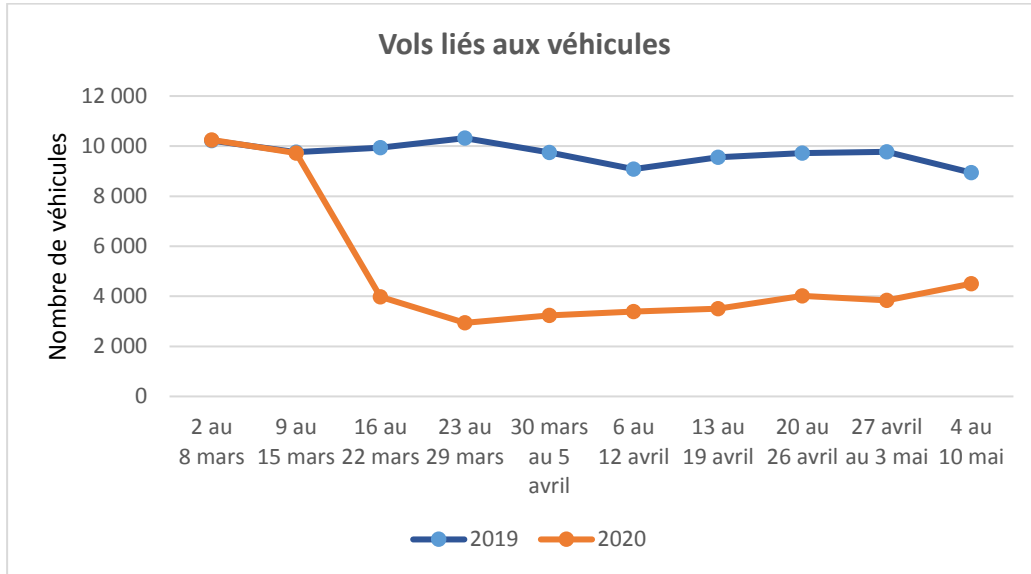


Champ : France entière.

Sources : SSMSI, Base des crimes et délits - données provisoires.

Au cours de la semaine du 4 au 10 mai 2020, le nombre de vols sans violence contre des personnes enregistrés par la police et la gendarmerie augmente par rapport à la semaine précédente, avec près de 4 000 victimes entendues. Il reste nettement inférieur au nombre de victimes enregistrées en 2019 sur la même période (12 000).

Vols liés aux véhicules

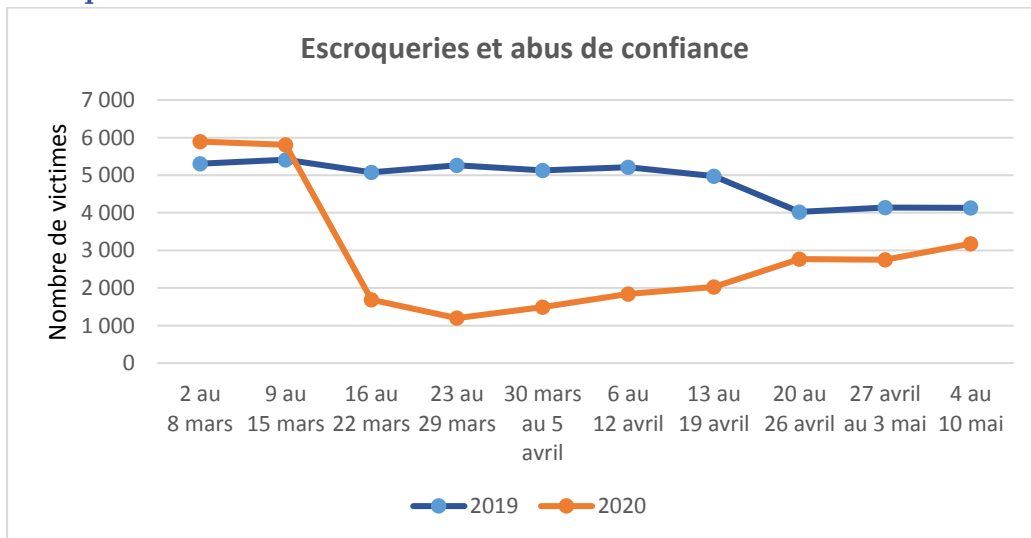


Champ : France entière.

Sources : SSMSI, Base des crimes et délits - données provisoires.

Au cours de la semaine du 4 au 10 mai 2020, les vols liés aux véhicules (vols de véhicules, vols dans les véhicules et vols d'accessoires sur les véhicules) enregistrés par la police et la gendarmerie augmentent nettement par rapport à la semaine précédente, atteignant 4 500 véhicules. Ce nombre représente la moitié de celui enregistré sur la même période en 2019 (9 000 véhicules).

Escroqueries et abus de confiance



Champ : France entière.

Sources : SSMSI, Base des crimes et délits - données provisoires.

Le nombre de victimes d'escroqueries et abus de confiance enregistrées par la police et la gendarmerie augmente entre la semaine du 27 avril au 3 mai et celle du 4 au 10 mai 2020 pour atteindre plus de 3 000 victimes entendues. Ce nombre demeure néanmoins en dessous de celui de 2019 à la même période (un peu plus de 4 000 victimes).

Méthodes de traitement des données

Les séries présentées dans cette publication portent sur les crimes et délits enregistrés par la police et la gendarmerie (pour plus de détails voir les [Interstats Méthode](#) n°2 et 3) comptabilisés au jour d'enregistrement et cumulés par semaine. La plupart des séries présentées ici sont habituellement traitées et mises en ligne mensuellement par le SSMSI dans la publication « *Interstats Conjoncture* ». Elles sont toutefois présentées ici de manière un peu différente. La série « Vols avec violence » agrège les indicateurs « Vols avec armes » et « Vols violents sans arme », et la série « Vols liés aux véhicules » agrège les indicateurs « Vols de véhicules », « Vols dans les véhicules » et « Vols d'accessoires sur véhicules ». En revanche, la série « Escroqueries et abus de confiance » est un sous-ensemble (correspondant à l'index 91 de l'état 4001, séries historiques sur les crimes et délits suivies par le ministère de l'Intérieur) de l'indicateur « Escroqueries » de la publication « *Interstats Conjoncture* ».

Deux éléments sont à prendre en compte dans l'interprétation du niveau et des évolutions de ces séries :

- le délai d'enregistrement, qui peut créer un décalage temporel entre le moment où les faits de délinquance se sont déroulés et le moment où ils sont comptabilisés dans ces séries ;
- le taux de plainte, qui a un impact à la fois sur le niveau et, s'il n'est pas stable, sur l'évolution de la délinquance enregistrée. L'enquête *Cadre de vie et sécurité* (Insee-ONDRP-SSMSI) réalisée auprès de la population permet d'évaluer les taux de plainte.

Pour les résultats complets de l'enquête *Cadre de vie et sécurité* voir :

<https://www.interieur.gouv.fr/Interstats/L-enquete-Cadre-de-vie-et-securite-CVS/Rapport-d-enquete-Cadre-de-vie-et-securite-2019>

Des éléments descriptifs de la série des **violences sexuelles** ont été fournis dans la partie méthodologique de l'*Interstats Conjoncture* du mois d'avril 2019 ([N°43](#)), ainsi que dans l' [Interstats Méthode N°12](#) paru en juillet 2019.

Les **violences intrafamiliales** décrites dans cette publication sont celles qui, **parmi la catégorie des coups et blessures volontaires sur personnes de 15 ans ou plus (index 7 de l'état 4001, séries historiques sur les crimes et délits suivies par le ministère de l'Intérieur) s'exercent dans un contexte intrafamilial**. Cet indicateur, dont le suivi semble pertinent en ces circonstances exceptionnelles, est donc ici restreint à ce périmètre bien particulier et n'inclut pas les violences sur mineurs de moins de 15 ans, les homicides, les violences sexuelles ou encore les violences non physiques. Les chiffres relatifs à cet indicateur ne sont pas directement comparables avec ceux d'autres travaux ou études autour de cette thématique¹, y compris ceux auxquels contribue le SSMSI.

Enfin, bien que le traitement soit ici cohérent avec les chiffres présentés mensuellement dans les publications *Interstats Conjoncture*, il est à noter toutefois que dans la présente publication les données sont relatives au champ « France entière » (et non « France métropolitaine » comme pour les chiffres mensuels) et qu'enfin ici les données sont non corrigées des variations saisonnières et des effets de jours ouvrables.

1. Voir *Interstats Analyse* n°25 « [Les victimes du sexisme en France](#) », HCE « [2ème état des lieux du sexisme en France](#) », et [La Lettre de l'Observatoire National des Violences faites aux femmes](#).

Le Service statistique de la sécurité intérieure (SSMSI) est le service du ministère de l'Intérieur qui produit des données de référence, des analyses, des études et des séries de chiffres sur l'insécurité et la délinquance

<https://www.interieur.gouv.fr/Interstats/Actualites>

