

Conjoncture

N° 62
Novembre 2020

Analyse conjoncturelle des crimes et délits enregistrés par la police et la gendarmerie à la fin du mois d'octobre 2020

Dans le contexte exceptionnel de la crise sanitaire liée au covid-19, tous les indicateurs conjoncturels des crimes et délits enregistrés ont diminué au mois d'octobre 2020, au cours duquel des mesures locales de couvre-feu et un reconfinement national ont été mis en place. La baisse observée est toutefois plus légère pour les escroqueries (-5 %) et les cambriolages de logement (-2 %). Ainsi, à l'exception de ces deux indicateurs, tous sont inférieurs à leur niveau de début d'année, avant le premier confinement, alors qu'en septembre la majorité des indicateurs avaient retrouvé voire dépassé ce niveau. Globalement, sur la période d'août-septembre-octobre 2020, les indicateurs ont augmenté par rapport aux trois mois précédents (mai-juin-juillet). Les hausses sont plus fortes pour les indicateurs ayant beaucoup baissé pendant le premier confinement sanitaire, et plus modérées pour les indicateurs ayant peu diminué pendant cette période (+27 % pour les vols sans violence contre des personnes et +2 % pour les coups et blessures volontaires sur personnes de 15 ans ou plus). Les homicides des trois derniers mois ont augmenté par rapport aux trois mois précédents.

Tableau synthétique du mois
d'octobre 2020

	Faits constatés sur les trois derniers mois (CVS-CJO)	
	Nombre	Variation (en %) ²
Homicides (y compris coups et blessures volontaires suivis de mort) ¹	246	+3
Coups et blessures volontaires (sur personnes de 15 ans ou plus)	70 507	+2
Violences sexuelles ³	15 839	+12
Vols avec armes (armes à feu, armes blanches ou par destination)	2 056	+15
Vols violents sans arme	18 930	+15
Vols sans violence contre des personnes	162 898	+27
Cambriolages de logements	57 322	+14
Vols de véhicules (automobiles ou deux roues motorisés)	34 497	+12
Vols dans les véhicules	64 833	+17
Vols d'accessoires sur véhicules	20 396	+5
Destructions et dégradations volontaires ⁴	145 130	+3
Escroqueries ⁵	105 057	+6

¹ L'indicateur « homicides » porte sur des données brutes retraitées (cf infra « Méthodes de traitement des données »).

² Cumul du dernier trimestre (août 2020 à octobre 2020) rapporté au cumul du trimestre précédent (mai 2020 à juillet 2020), CVS-CJO.

³ La série mensuelle des violences sexuelles enregistrées est décrite dans l'*Interstats Méthode N° 12* paru en juillet 2019.

⁴ La série mensuelle des destructions et dégradations volontaires enregistrées comprend les crimes et délits ainsi que les contraventions. Elle est décrite dans l'*Interstats Méthode N°14* paru en septembre 2019.

⁵ La série mensuelle des escroqueries enregistrées est décrite dans l'*Interstats Méthode N°13* paru en septembre 2019. Champ : France métropolitaine.

Source : SSMSI - Base des crimes et délits enregistrés par la police et la gendarmerie. Données arrêtées au 4 novembre 2020 à 8h30.

Les crimes et délits enregistrés par la police et la gendarmerie ne recensent pas la totalité des infractions commises, notamment parce que toutes les victimes ne se font pas connaître. Les indicateurs contenus dans cette publication donnent une information sur l'évolution de la partie enregistrée de la délinquance subie.

Avertissement : dans le contexte de la crise sanitaire liée au Covid-19, ayant donné lieu notamment à des mesures exceptionnelles (confinement de la population à partir du 17 mars 2020, sortie progressive du confinement à partir du 11 mai 2020, mesures locales de couvre-feu en octobre et reconfinement national le 30 octobre), les indicateurs de la délinquance présentent des évolutions très atypiques depuis mars 2020, dont l'interprétation s'avère très complexe pour plusieurs raisons. Le confinement a fortement influencé les conditions de dépôt de plainte, pour les victimes et les forces de sécurité. De plus, certaines formes de délinquance ne peuvent pas s'exercer dans le contexte de confinement ou de couvre-feu, tandis que d'autres sont renforcées. Un premier éclairage sur le bilan de la délinquance pendant le premier confinement est paru le 3 juillet 2020 (Interstats Analyse n°28) et a été complété par l'Interstats Méthode n°17 sur la délinquance commise pendant le premier confinement et le dépôt de plainte paru le 8 juillet 2020.

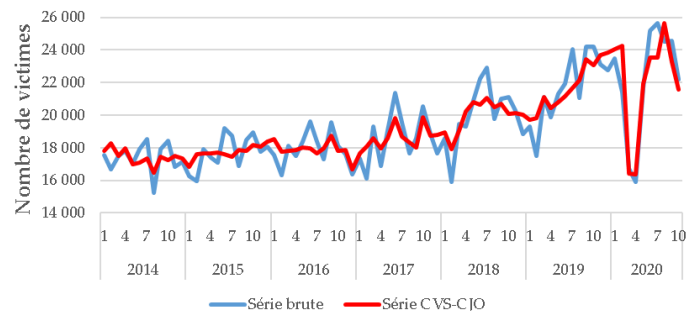
79 faits d' **homicides (y compris coups et blessures suivis de mort)** ont été enregistrés en octobre 2020 (y compris les 4 victimes des attentats de Conflans-Sainte-Honorine et de Nice) après 87 en septembre et 80 en août. Le total des trois derniers mois (246 victimes) est plus élevé que celui des trois mois précédents (240 victimes).

Homicides (y compris coups et blessures volontaires suivis de mort)



Les **coups et blessures volontaires sur les personnes de 15 ans ou plus (y compris les violences intrafamiliales)** enregistrés par les forces de sécurité diminuent nettement (-7 %) en octobre 2020 après une baisse un peu plus marquée au mois précédent (-9 %). Le total des trois derniers mois augmente légèrement par rapport aux trois mois précédents (+2 %). Parmi ces coups et blessures volontaires sur personnes de 15 ans ou plus, la part des violences intrafamiliales enregistrées s'était accrue pendant le confinement avec un pic en avril, et se stabilise depuis juin autour de son niveau d'avant le premier confinement.

Coups et blessures volontaires (sur personnes de 15 ans ou plus)

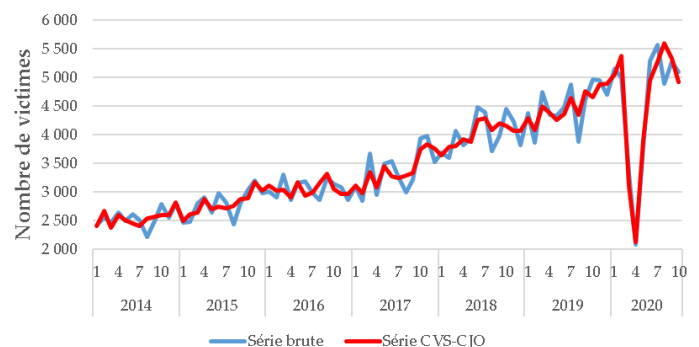


Après avoir atteint un premier point haut en juillet 2018, le nombre de coups et blessures volontaires avait enregistré des fluctuations avec une légère tendance à la baisse. Après un rebond en mars 2019, il s'inscrivait depuis sur une tendance très marquée à la hausse.

En octobre 2020, le nombre de coups et blessures volontaires enregistrés est inférieur au niveau d'avant le premier confinement.

Les **violences sexuelles enregistrées** par la police et la gendarmerie diminuent nettement (-8 %) en octobre 2020 après une baisse moins marquée au mois précédent (-5 %). Le total des trois derniers mois augmente fortement par rapport aux trois mois précédents (+12 %).

Violences sexuelles



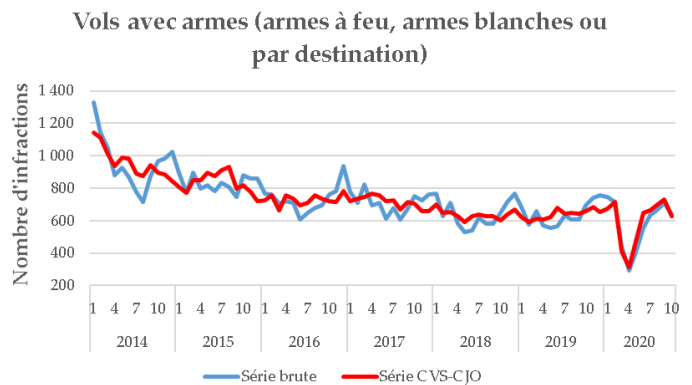
Dans un contexte de libération de la parole et d'amélioration de l'accueil des victimes par les services de police et de gendarmerie, le nombre de violences sexuelles enregistrées augmentait depuis fin 2017. La tendance à la hausse était marquée sur la période récente.

En octobre 2020, le nombre de violences sexuelles enregistrées est inférieur au niveau d'avant le premier confinement.

Les vols avec armes enregistrés par la police et la gendarmerie diminuent nettement (-14 %) en octobre 2020 après une hausse au mois précédent (+4 %). Le total des trois derniers mois augmente fortement par rapport aux trois mois précédents (+15 %).

Après une stabilisation au deuxième semestre 2018 à un niveau plus faible que les années précédentes, les vols avec armes enregistraient une légère tendance à la hausse depuis mai 2019.

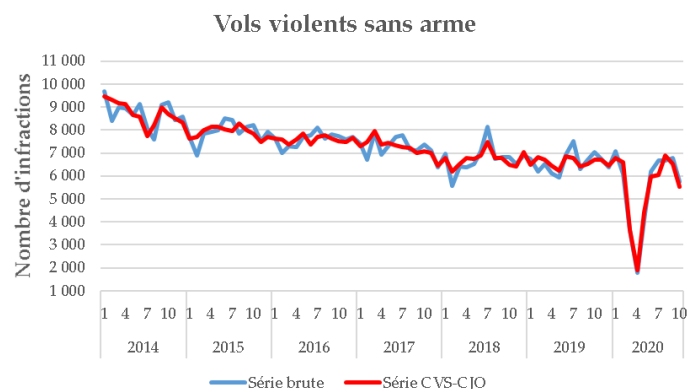
En octobre 2020, le nombre de vols avec armes est inférieur au niveau d'avant le premier confinement.



Les vols violents sans arme enregistrés par la police et la gendarmerie diminuent nettement (-15 %) en octobre 2020 après une baisse moins marquée au mois précédent (-5 %). Le total des trois derniers mois augmente fortement par rapport aux trois mois précédents (+15 %).

Le nombre de vols violents sans arme s'était replié entre février et mai 2019, puis avait connu un rebond en juin 2019. Il fluctuait depuis autour d'une tendance globalement stable.

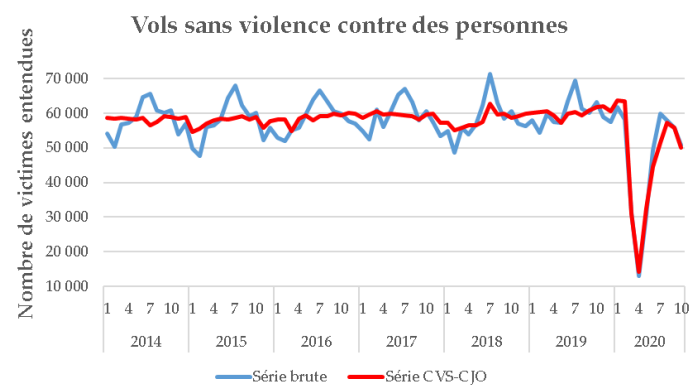
En octobre 2020, le nombre de vols violents sans arme enregistrés est inférieur au niveau d'avant le premier confinement.



Le nombre de vols sans violence contre des personnes enregistrés par la police et la gendarmerie diminuent nettement (-10 %) en octobre 2020 après une baisse moins marquée au mois précédent (-3 %). Le total des trois derniers mois augmente très fortement par rapport aux trois mois précédents (+27 %).

Avant la crise sanitaire, les vols sans violence contre des personnes étaient sur une tendance à la hausse depuis juin 2019.

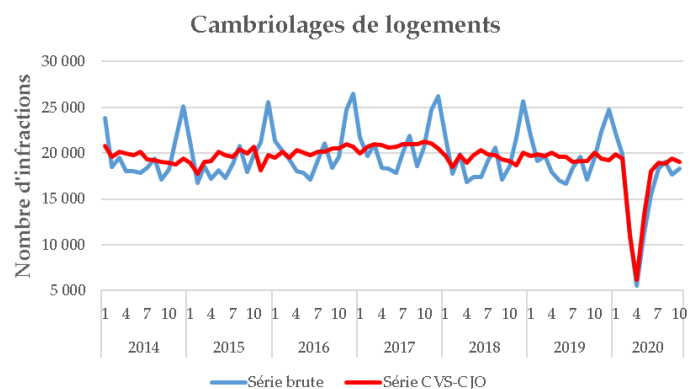
En octobre 2020, le nombre de vols sans violence contre des personnes enregistrés est nettement inférieur au niveau d'avant le premier confinement.



Les cambriolages de logements enregistrés par les forces de sécurité diminuent légèrement (-2 %) en octobre 2020 après une hausse au mois précédent (+3 %). Le total des trois derniers mois augmente fortement par rapport aux trois mois précédents (+14 %).

Après une légère baisse à l'été 2019, les cambriolages de logements étaient globalement stables depuis septembre 2019 avec quelques fluctuations.

En octobre 2020, le nombre de cambriolages de logements enregistrés avoisine le niveau d'avant le premier confinement.



Les vols de véhicules (automobiles ou deux roues motorisés) enregistrés par les forces de sécurité diminuent nettement (-9 %) en octobre 2020 après une légère baisse au mois précédent (-2 %). Le total des trois derniers mois augmente fortement par rapport aux trois mois précédents (+12 %).

Après s'être stabilisé depuis mai 2019 à un niveau plus bas que les années précédentes, les vols de véhicules enregistrés étaient repartis à la hausse depuis le dernier trimestre 2019.

En octobre 2020, le nombre de vols de véhicules enregistrés est inférieur au niveau d'avant le premier confinement.

Les vols dans les véhicules enregistrés par les forces de sécurité diminuent nettement (-10 %) en octobre 2020 après une légère hausse au mois précédent (+2 %). Le total des trois derniers mois augmente fortement par rapport aux trois mois précédents (+17 %).

Après un rebond en juillet 2019, les vols de véhicules s'inscrivaient sur une tendance marquée à la hausse.

En octobre 2020, le nombre de vols dans les véhicules enregistrés est inférieur au niveau d'avant le premier confinement.

Les vols d'accessoires sur véhicules enregistrés par les forces de sécurité diminuent nettement (-10 %) en octobre 2020 après une baisse moins marquée (-4 %) au mois précédent. Le total des trois derniers mois augmente par rapport aux trois mois précédents (+5 %).

Après une stabilisation en 2018 à un niveau plus bas que les années précédentes, le nombre de vols d'accessoires sur véhicules était sur une tendance à la baisse au premier semestre 2019. Depuis la fin de l'année 2019, il repartait à la hausse.

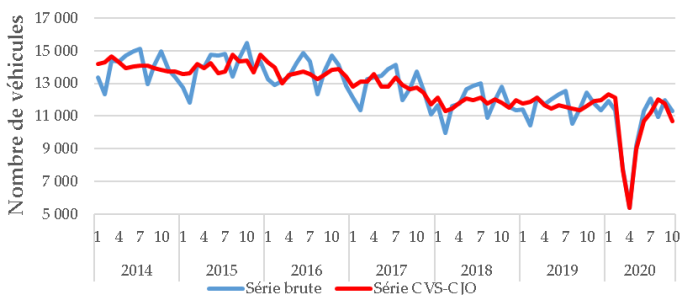
En octobre 2020, le nombre de vols d'accessoires sur véhicules enregistrés est nettement inférieur au niveau d'avant le premier confinement.

Les destructions et dégradations volontaires (y compris contraventions) enregistrées par les forces de sécurité diminuent nettement (-8 %) en octobre 2020 après une baisse moins marquée au mois précédent (-4 %). Le total des trois derniers mois augmente par rapport aux trois mois précédents (+3 %).

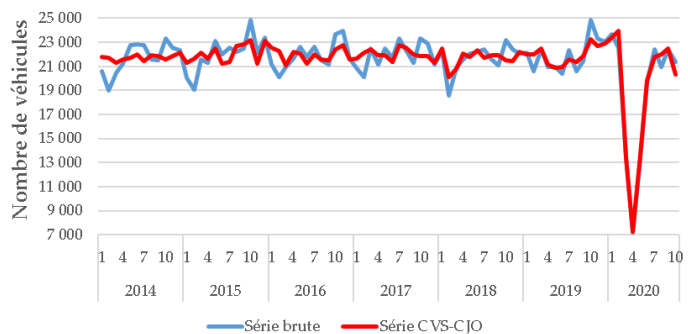
Après une très forte hausse en décembre 2018, dans le contexte des mouvements sociaux, les dégradations ont reflué jusqu'en mai 2019. Elles enregistraient ensuite des fluctuations autour d'une tendance quasiment stable avant de repartir à la hausse en fin d'année 2019.

En octobre 2020, le nombre de destructions et dégradations volontaires enregistrées est inférieur au niveau d'avant le premier confinement.

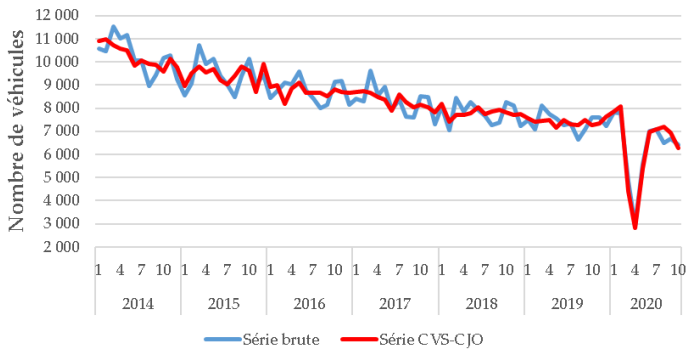
Vols de véhicules (automobiles ou deux roues motorisés)



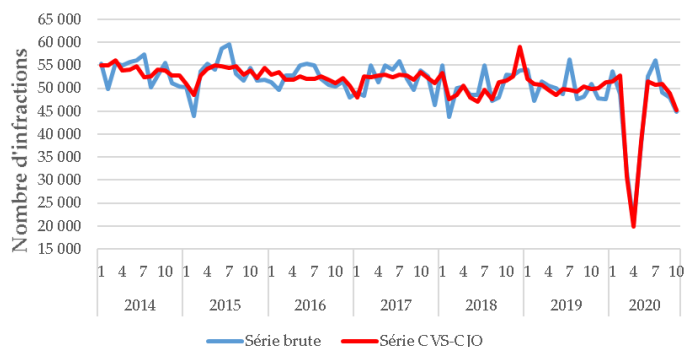
Vols dans les véhicules



Vols d'accessoires sur véhicules



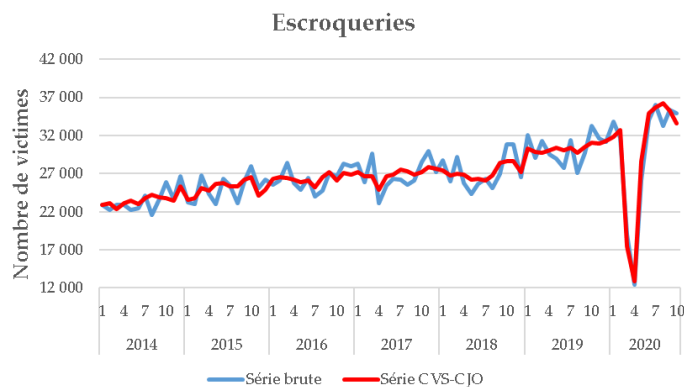
Destructions et dégradations volontaires



Les **escroqueries enregistrées** diminuent (-5 %) en octobre 2020 après une baisse moins marquée au mois précédent (-3 %). Le total des trois derniers mois augmente par rapport aux trois mois précédents (+6 %).

Orientées à la hausse depuis la mi-2018, avec d'amples fluctuations, les escroqueries s'étaient stabilisées sur le premier semestre 2019 après la forte augmentation de janvier avant de repartir à la hausse.

En octobre 2020, le nombre d'escroqueries enregistrées est au-dessus de son niveau d'avant le premier confinement, dans le prolongement de sa tendance d'avant crise.



Méthodes de traitement des données

Les séries conjoncturelles présentées dans cette publication portent sur les crimes et délits¹ enregistrés par la police et la gendarmerie. Ceux-ci sont comptabilisés au mois d'enregistrement, avec quelques cas particuliers (pour plus de détails voir les *Interstats Méthode n°2* et *3*). Les requalifications des infractions, y compris suppressions, sont prises en compte jusqu'à la date à laquelle sont arrêtées les comptabilisations, c'est-à-dire, pour chaque mois, au début du mois suivant. Deux éléments sont à prendre en compte dans l'interprétation du niveau et des évolutions de ces séries :

- le délai d'enregistrement, qui peut créer un décalage temporel entre le moment où les faits de délinquance se sont déroulés et le moment où ils sont comptabilisés dans ces séries ;
- le taux de dépôt de plainte, qui a un impact à la fois sur le niveau et, s'il n'est pas stable, sur l'évolution de la délinquance enregistrée. L'enquête *Cadre de vie et sécurité* (Insee-ONDRP-SSMSI) réalisée auprès de la population permet d'évaluer les taux de plainte. Ainsi par exemple selon cette enquête en moyenne sur la période 2011-2018 seules 12 % des victimes de violences sexuelles hors ménage portent plainte, contre 74 % pour les victimes de cambriolages. Pour les résultats complets de l'enquête CVS voir : <https://www.interieur.gouv.fr/Interstats/L-enquete-Cadre-de-vie-et-securite-CVS>

Par rapport aux séries statistiques issues des enregistrements par la police et la gendarmerie, les données brutes de certaines séries ont fait l'objet de corrections portant sur la période de 2012 à 2015. L'ensemble de ces traitements est présenté en détail sur le site web *Interstats* dans le document *Interstats Méthode N° 9*.

Le comptage des homicides fait l'objet de retraitements à partir de l'année de référence 2015 (cf encadré de la *fiche « Homicides » - Insécurité et délinquance en 2018 : premier bilan statistique*, janvier 2019 et *Interstats Méthode N° 9*).

Des éléments descriptifs de la série des **violences sexuelles** ont été fournis dans la partie méthodologique de l'*Interstats Conjoncture* du mois d'avril 2019 (*N°43*), et dans l'*Interstats Méthode N° 12* paru en juillet 2019. Des éléments descriptifs de la série des **escroqueries** et de celle des **destructions et dégradations volontaires** ont été fournis dans les parties méthodologiques respectivement des *Interstats Conjoncture* du mois de mai 2019 (*N°44*) et du mois de juin 2019 (*N°45*), et dans les *Interstats Méthode N° 13* et *14* parus en septembre 2019.

La méthode de correction des variations saisonnières et des jours ouvrables (CVS-CJO), mise en place lors de la première publication de ces séries en octobre 2015 et présentée sur le site web *Interstats* dans les documents *Interstats Méthode N° 5* et *7*, est modifiée depuis la note de juillet 2019, en prenant en compte les données connues jusqu'au mois de mai 2019, conformément à la pratique internationale recommandée d'une mise à jour annuelle des modèles. Les changements portent seulement sur quatre sous-séries de délits enregistrés par la gendarmerie : les vols violents sans arme, les vols sans violence contre des personnes, les cambriolages de logements et les vols de véhicules. L'incidence sur les séries concernées est marginale.

La périodicité mensuelle des indicateurs de la délinquance présente notamment l'intérêt de refléter l'incidence de certains événements ponctuels, tels qu'un grand rassemblement populaire. Néanmoins, les séries mensuelles sont en partie soumises à des fluctuations qui peuvent s'inverser d'une période à l'autre, sans réelle signification. De plus, lorsque les séries sont très heurtées, le modèle de traitement statistique de désaisonnalisation peut présenter des problèmes de robustesse, avec des risques de révisions des données d'un mois sur l'autre. Aussi est-il recommandé d'attendre au moins deux observations mensuelles avant de juger d'un retournement d'évolution.

¹ La série des dégradations inclut également les contraventions.

Tableau détaillé du mois
d'octobre 2020

	Nombre de faits constatés : octobre 2020 (CVS-CJO)	Variation en % (CVS-CJO)		Faits constatés sur les trois derniers mois (CVS-CJO)		Faits constatés sur les douze derniers mois (données brutes)	
		Octobre 2020 / Septembre 2020	Septembre 2020 / Août 2020	Nombre	Variation en % ²	Nombre	Variation en % ³
Homicides (y compris coups et blessures volontaires suivis de mort) ¹	79	-9	+9	246	+3	942	-1
Coups et blessures volontaires (sur personnes de 15 ans ou plus)	21 576	-7	-9	70 507	+2	267 188	+5
Violences sexuelles ⁴	4 911	-8	-5	15 839	+12	55 066	+5
Vols avec armes (armes à feu, armes blanches ou par destination)	625	-14	+4	2 056	+15	7 307	-4
Vols violents sans arme	5 532	-15	-5	18 930	+15	67 824	-15
Vols sans violence contre des personnes	49 983	-10	-3	162 898	+27	585 574	-18
Cambriolages de logements	19 051	-2	+3	57 322	+14	206 173	-12
Vols de véhicules (automobiles ou deux roues motorisés)	10 681	-9	-2	34 497	+12	126 466	-10
Vols dans les véhicules	20 303	-10	+2	64 833	+17	233 537	-11
Vols d'accessoires sur véhicules	6 266	-10	-4	20 396	+5	77 435	-13
Destructions et dégradations volontaires ⁵	45 179	-8	-4	145 130	+3	538 695	-12
Escroqueries ⁶	33 560	-5	-3	105 057	+6	359 471	+1

¹ L'indicateur « homicides » porte sur des données brutes retraitées (cf infra « Méthodes de traitement des données »).

² Cumul du dernier trimestre (août 2020 à octobre 2020) rapporté au cumul du trimestre précédent (mai 2020 à juillet 2020), CVS-CJO.

³ Cumul des douze derniers mois (novembre 2019 à octobre 2020) rapporté au cumul des douze mois précédents (novembre 2018 à octobre 2019).

⁴ La série mensuelle des violences sexuelles enregistrées est décrite dans l'*Interstats Méthode N° 12* paru en juillet 2019.

⁵ La série mensuelle des destructions et dégradations volontaires enregistrées comprend les délits ainsi que les contraventions. Elle est décrite dans l'*Interstats Méthode N° 14* paru en septembre 2019.

⁶ La série mensuelle des escroqueries enregistrées est décrite dans l'*Interstats Méthode N° 13* paru en septembre 2019.

Champ : France métropolitaine.

Source : SSMSI - Base des crimes et délits enregistrés par la police et la gendarmerie. Données arrêtées au 4 novembre 2020 à 8h30.

Pour en savoir plus (documents disponibles sur <https://www.interieur.gouv.fr/Interstats>) :

- *L'enregistrement des crimes et délits non routiers par la police et la gendarmerie*, Interstats Méthode N° 2.
- *La première génération des Indicateurs statistiques des crimes et délits enregistrés par la police et la gendarmerie*, Interstats Méthode N° 3.
- *Statistiques sur les crimes et délits enregistrés par la police et la gendarmerie : méthodologie de la correction des ruptures techniques liées aux modes de collecte et de la correction des variations saisonnières et des jours ouvrables*, Interstats Méthode N° 4 et 5
- *Évolution du système d'enregistrement statistique des crimes et délits par la gendarmerie nationale*, Interstats Méthode N° 6.
- *Actualisation 2016 du modèle cvs-cjo des séries mensuelles de la délinquance enregistrée*, Interstats Méthode N° 7.
- *Évolutions méthodologiques dans les indicateurs statistiques de délinquance enregistrée en janvier 2017*, Interstats Méthode N° 9.
- *Actualisation 2017 du modèle cvs-cjo des séries mensuelles de la délinquance enregistrée*, Interstats Méthode N° 10.
- *Série conjoncturelle des violences sexuelles*, Interstats Méthode N° 12.
- *Série conjoncturelle des escroqueries*, Interstats Méthode N° 13.
- *Série conjoncturelle des destructions et dégradations volontaires*, Interstats Méthode N°14.
- *Les victimes du sexisme en France*, Interstats Analyse N°19.
- *Rapport d'enquête « Cadre de vie et sécurité » 2019*, Interstats, publication annuelle hors collection.
- *Délinquance enregistrée pendant le confinement : un premier éclairage*, Interstats Analyse N°28
- *La délinquance commise pendant le confinement et le dépôt de plainte*, Interstats Méthode n°17
- *Insécurité et délinquance en 2019 : bilan statistique*, Interstats, publication annuelle hors collection