

N° 84
Septembre 2022

Conjoncture

Analyse conjoncturelle des crimes et délits enregistrés par la police et la gendarmerie à la fin du mois d'août 2022

La majorité des indicateurs conjoncturels des crimes et délits enregistrent des hausses ou sont stables en août 2022. Les hausses les plus nettes sont observées pour les violences sexuelles et les escroqueries (+4 %). À l'inverse, les vols avec armes (-13 %) et les vols violents sans arme (-5 %) diminuent nettement. En août 2022, les violences sexuelles, les coups et blessures volontaires sur personnes de 15 ans ou plus et les escroqueries se situent à des niveaux bien supérieurs à ceux d'avant le premier confinement de 2020 ; les vols d'accessoires sur véhicules avoisinent leur niveau d'avant crise sanitaire. Sur les trois derniers mois (juin à août), la plupart des indicateurs sont en hausse ou sont stables par rapport aux trois mois précédents (mars à mai), en particulier les escroqueries (+6 %) et les vols dans les véhicules (+4 %). Les homicides des trois derniers mois augmentent par rapport aux trois mois précédents.

Tableau synthétique du mois
d'août 2022

	Faits constatés sur les trois derniers mois (CVS-CJO)	
	Nombre	Variation (en %) ²
Homicides (y compris coups et blessures volontaires suivis de mort) ¹	300	+4
Coups et blessures volontaires (sur personnes de 15 ans ou plus)	85 880	-1
Violences sexuelles ³	20 531	-3
Vols avec armes (armes à feu, armes blanches ou par destination)	1 794	+2
Vols violents sans arme	15 165	-5
Vols sans violence contre des personnes	167 007	0
Cambriolages de logements	54 546	-1
Vols de véhicules (automobiles ou deux roues motorisés)	33 862	0
Vols dans les véhicules	62 230	+4
Vols d'accessoires sur véhicules	25 410	+3
Destructions et dégradations volontaires ⁴	135 087	0
Escroqueries ⁵	116 152	+6

¹ L'indicateur « homicides » porte sur des données brutes retraitées (cf infra « Méthodes de traitement des données »).

² Cumul du dernier trimestre (juin 2022 à août 2022) rapporté au cumul du trimestre précédent (mars 2022 à mai 2022), CVS-CJO.

³ La série mensuelle des violences sexuelles enregistrées est décrite dans l'*Interstats Méthode N° 12* paru en juillet 2019.

⁴ La série mensuelle des destructions et dégradations volontaires enregistrées comprend les crimes et délits ainsi que les contraventions. Elle est décrite dans l'*Interstats Méthode N°14* paru en septembre 2019.

⁵ La série mensuelle des escroqueries enregistrées est décrite dans l'*Interstats Méthode N°13* paru en septembre 2019.

Champ : France métropolitaine.

Source : SSMSI - Base des crimes et délits enregistrés par la police et la gendarmerie. Données arrêtées au 5 septembre 2022 à 8h30.

Les crimes et délits enregistrés par la police et la gendarmerie ne recensent pas la totalité des infractions commises, notamment parce que toutes les victimes ne se font pas connaître. Les indicateurs contenus dans cette publication donnent une information sur l'évolution de la partie enregistrée de la délinquance subie.

Avertissement : dans le contexte de la crise sanitaire liée au Covid-19, ayant donné lieu notamment à des mesures exceptionnelles (confinement à partir du 17 mars 2020, sortie progressive du confinement à partir du 11 mai 2020, mesures locales de couvre-feu en octobre, reconfinement national du 30 octobre au 14 décembre suivi de mesures de couvre-feu et de confinements localisés, et mesures nationales renforcées entre le 3 avril 2021 et le 2 mai 2021, allègement (23h-6h) le 9 juin puis levée du couvre-feu national le 20 juin), les indicateurs de la délinquance présentent des évolutions très atypiques depuis mars 2020, dont l'interprétation s'avère très complexe pour plusieurs raisons. Le confinement a fortement influencé les conditions de dépôt de plainte, pour les victimes et les services de sécurité. De plus, certaines formes de délinquance ne peuvent pas s'exercer dans le contexte de confinement ou de couvre-feu, tandis que d'autres sont renforcées. Un premier éclairage sur le bilan de la délinquance pendant le premier confinement est paru le 3 juillet 2020 ([Interstats Analyse n°28](#)) et a été complété par l'[Interstats Méthode n°17](#) sur la délinquance commise pendant le premier confinement et le dépôt de plainte paru le 8 juillet 2020, ainsi que par l'Encadré 2 dans l'[Interstats Analyse n°32](#) (*Insécurité et délinquance en 2020 : une première photographie*), paru le 28 janvier 2021, et par le [bilan annuel 2020 complet](#) publié le 29 avril 2021. La série des escroqueries intègre, à partir de mars 2022, les victimes ayant déposé plainte sur la plateforme THESEE pour les e-escroqueries.

113 faits d'**homicides (y compris coups et blessures suivis de mort)** ont été enregistrés en août 2022 après 105 en juillet et 82 en juin. Le total des trois derniers mois (300 victimes) augmente par rapport aux trois mois précédents (289 victimes).

Les **coups et blessures volontaires sur les personnes de 15 ans ou plus (y compris les violences intrafamiliales)** enregistrés par les services de sécurité sont stables en août 2022 après une très légère baisse (-1 %) au mois précédent. Le total des trois derniers mois diminue très légèrement par rapport aux trois mois précédents (-1 %). Parmi ces coups et blessures volontaires sur personnes de 15 ans ou plus, la part des violences intrafamiliales enregistrées s'était accrue pendant le premier confinement avec un pic en avril 2020. Après un retour lors de l'été 2020 à son niveau d'avant confinement, cette part a légèrement augmenté pendant le deuxième confinement et fluctue depuis autour de 50 % avec une hausse ces derniers mois.

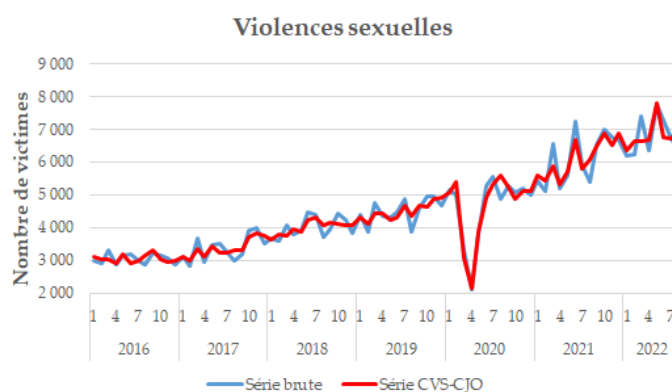
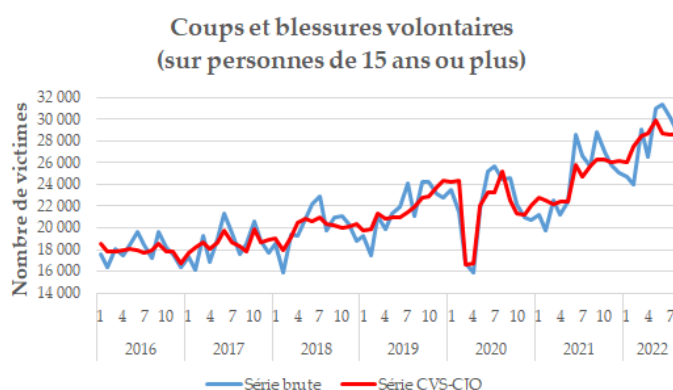
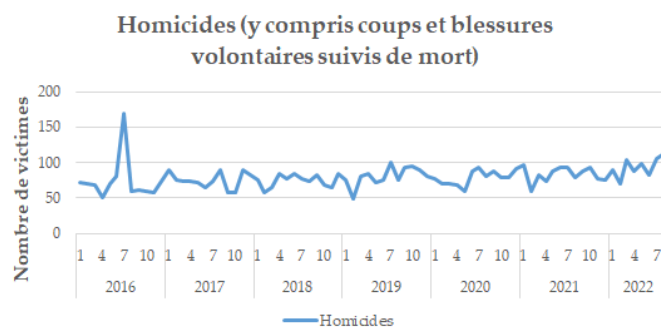
Après une stabilisation au deuxième semestre 2021 à un niveau supérieur à celui d'avant crise sanitaire, le nombre de victimes de coups et blessures volontaires s'est fortement accru durant le premier semestre 2022.

En août 2022, le nombre de coups et blessures volontaires enregistrés est très supérieur au niveau d'avant le premier confinement.

Les **violences sexuelles enregistrées** par la police et la gendarmerie augmentent (+4 %) en août 2022 après une stabilité au mois précédent. Le total des trois derniers mois diminue par rapport aux trois mois précédents (-3 %). Un peu moins de quatre violences sexuelles sur dix enregistrées en août 2022 ont été commises moins d'un mois auparavant.

Avec quelques fluctuations au mois le mois, le nombre de victimes de violences sexuelles enregistrées a repris depuis fin 2020 sa tendance nettement haussière initiée fin 2017 dans le contexte de libération de la parole et d'amélioration de l'accueil des victimes par les services de police et de gendarmerie.

En août 2022, le nombre de violences sexuelles enregistrées est très supérieur au niveau d'avant le premier confinement.

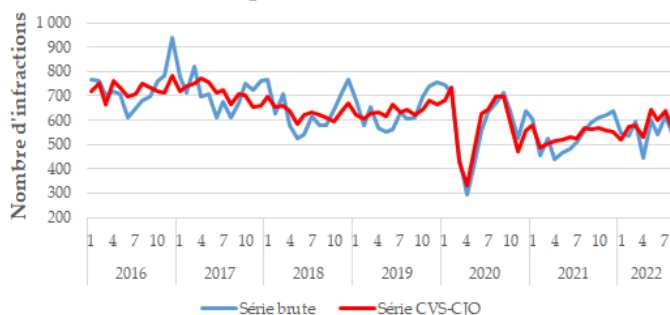


Les **vols avec armes enregistrés** par la police et la gendarmerie diminuent fortement (-13 %) en août 2022 après une nette hausse (+5 %) au mois précédent. Le total des trois derniers mois augmente légèrement (+2 %) par rapport aux trois mois précédents.

Les vols avec armes sont sur une tendance globalement stable depuis la sortie du deuxième confinement sanitaire fin 2020, avec quelques fluctuations notamment depuis le début 2022.

En août 2022, le nombre de vols avec armes reste nettement inférieur au niveau d'avant le premier confinement.

Vols avec armes (armes à feu, armes blanches ou par destination)

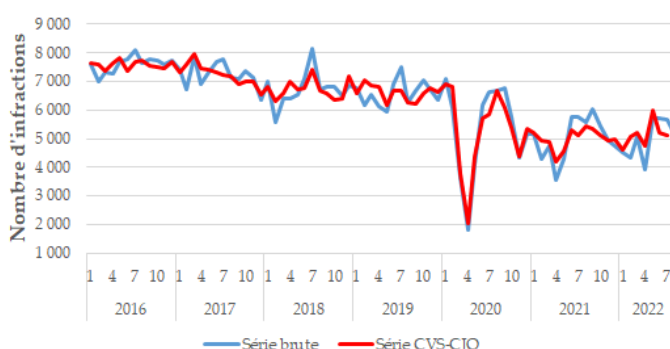


Les **vols violents sans arme enregistrés** par la police et la gendarmerie sont en nette baisse (-5 %) en août 2022 après une légère baisse (-2 %) au mois précédent. Le total des trois derniers mois diminue nettement par rapport aux trois mois précédents (-5 %).

Le nombre de vols violents sans arme fluctue autour d'une tendance globalement stable depuis la sortie du deuxième confinement sanitaire fin 2020.

En août 2022, le nombre de vols violents sans arme enregistrés reste nettement inférieur au niveau d'avant le premier confinement.

Vols violents sans arme

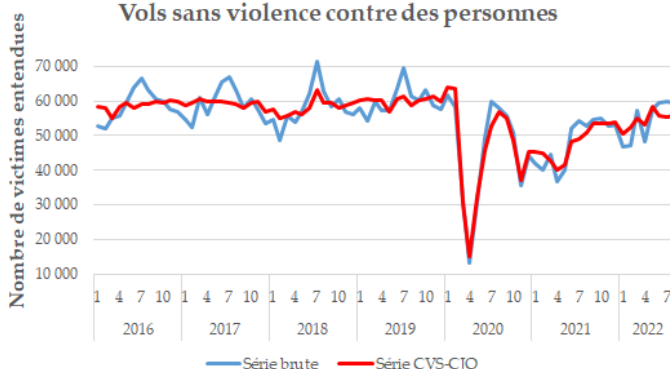


Le nombre de **vols sans violence contre des personnes enregistrés** par la police et la gendarmerie augmente très légèrement (+1 %) en août 2022 après une très légère baisse (-1 %) au mois précédent. Le total des trois derniers mois est stable par rapport aux trois mois précédents.

Après une très forte baisse due aux restrictions sanitaires en 2020, le nombre de vols sans violence contre des personnes s'inscrit depuis le premier trimestre 2021 sur une tendance marquée à la hausse.

En août 2022, le nombre de vols sans violence contre des personnes enregistrés reste inférieur au niveau d'avant le premier confinement.

Vols sans violence contre des personnes

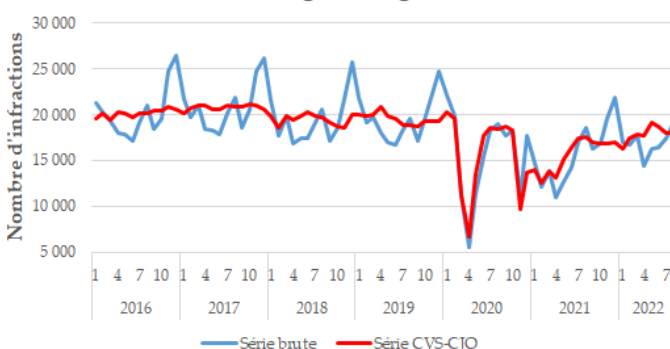


Les **cambríolages de logements enregistrés** par les services de sécurité sont stables en août 2022 après une baisse (-4 %) au mois précédent. Le total des trois derniers mois diminue très légèrement (-1 %) par rapport aux trois mois précédents.

Après une nette reprise aux deuxième et troisième trimestres 2021, le nombre de cambriolages de logements est sur une tendance globalement stable depuis le dernier trimestre 2021.

En août 2022, le nombre de cambriolages de logements enregistrés reste inférieur à son niveau d'avant le premier confinement.

Cambríolages de logements



Les **vols de véhicules (automobiles ou deux roues motorisés) enregistrés** par les services de sécurité augmentent très légèrement (+1 %) en août 2022 après une légère baisse (-2 %) au mois précédent. Le total des trois derniers mois est stable par rapport aux trois mois précédents.

Après une remontée à la mi-2021, le nombre de vols de véhicules est sur une tendance globalement stable depuis le dernier trimestre 2021.

En août 2022, le nombre de vols de véhicules enregistrés reste inférieur à son niveau d'avant le premier confinement.

Les **vols dans les véhicules enregistrés** par les services de sécurité diminuent très légèrement (-1 %) en août 2022 après une nette baisse (-5 %) au mois précédent. Le total des trois derniers mois augmente toutefois par rapport aux trois mois précédents (+4 %).

Après une nette reprise à l'été 2021, le nombre de vols dans les véhicules est sur une tendance globalement stable, avec des fluctuations depuis le début 2022.

En août 2022, le nombre de vols dans les véhicules enregistrés reste nettement inférieur au niveau d'avant le premier confinement.

Les **vols d'accessoires sur véhicules enregistrés** par les services de sécurité augmentent très légèrement (+1 %) en août 2022 tout comme au mois précédent. Le total des trois derniers mois augmente par rapport aux trois mois précédents (+3 %).

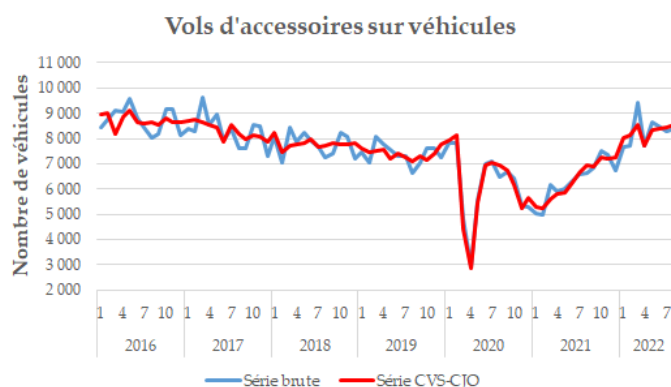
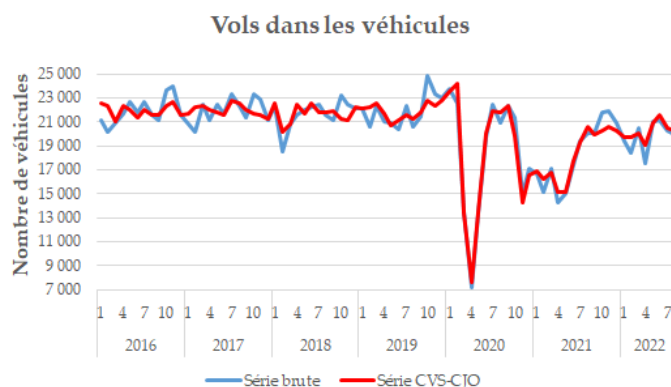
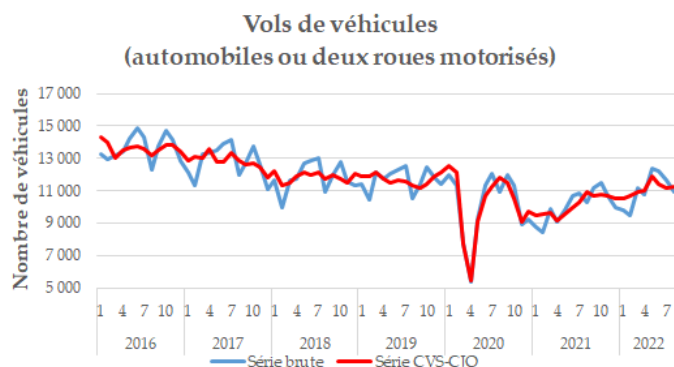
Le nombre de vols d'accessoires sur véhicules s'inscrit sur une tendance nettement marquée à la hausse depuis le début de 2021, à l'issue du deuxième confinement sanitaire.

En août 2022, le nombre de vols d'accessoires sur véhicules enregistrés est proche de son niveau d'avant le premier confinement.

Les **destructions et dégradations volontaires (y compris contraventions) enregistrées** par les services de sécurité augmentent (+3 %) en août 2022 après une baisse (-3 %) au mois précédent. Le total des trois derniers mois est stable par rapport aux trois mois précédents.

Après s'être redressé au cours du premier semestre 2021, le nombre de destructions et dégradations volontaires est globalement stable depuis la mi-2021.

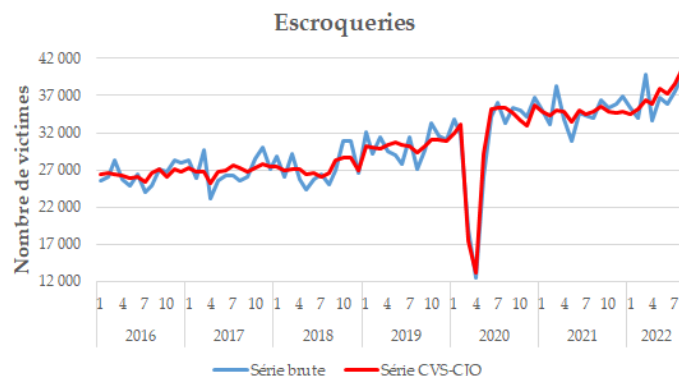
En août 2022, le nombre de destructions et dégradations volontaires enregistrées reste inférieur au niveau d'avant le premier confinement.



Les **escroqueries enregistrées** augmentent nettement (+4 %) en août 2022 tout comme au mois précédent. Le total des trois derniers mois augmente nettement par rapport aux trois mois précédents (+6 %). En août 2022, parmi ces victimes d'escroqueries, près de 15 % ont déposé plainte sur la plateforme THESEE dédiée aux e-escroqueries et opérationnelle depuis mars 2022.

Après une très nette reprise à la suite du premier confinement sanitaire, le nombre d'escroqueries s'est stabilisé jusqu'au début 2022, et repart à la hausse depuis.

En août 2022, le nombre d'escroqueries enregistrées est nettement supérieur au niveau d'avant le premier confinement.



Méthodes de traitement des données

Les séries conjoncturelles présentées dans cette publication portent sur les crimes et délits¹ enregistrés par la police et la gendarmerie. Ceux-ci sont comptabilisés au mois d'enregistrement, avec quelques cas particuliers (pour plus de détails voir les *Interstats Méthode n°2* et 3). Les requalifications des infractions, y compris suppressions, sont prises en compte jusqu'à la date à laquelle sont arrêtées les comptabilisations, c'est-à-dire, pour chaque mois, au début du mois suivant.

Deux éléments sont à prendre en compte dans l'interprétation du niveau et des évolutions de ces séries :

- le délai d'enregistrement, qui peut créer un décalage temporel entre le moment où les faits de délinquance se sont déroulés et le moment où ils sont comptabilisés dans ces séries ;
- le taux de dépôt de plainte, qui a un impact à la fois sur le niveau et, s'il n'est pas stable, sur l'évolution de la délinquance enregistrée. L'enquête *Cadre de vie et sécurité* (Insee-ONDRP-SSMSI) réalisée auprès de la population permet d'évaluer les taux de plainte. Ainsi par exemple selon cette enquête en moyenne sur la période 2011-2018 seules 12 % des victimes de violences sexuelles hors ménage portent plainte, contre 74 % pour les victimes de cambriolages. Pour les résultats complets de l'enquête CVS voir : <https://www.interieur.gouv.fr/Interstats/L-enquete-Cadre-de-vie-et-securite-CVS>

Par rapport aux séries statistiques issues des enregistrements par la police et la gendarmerie, les données brutes de certaines séries ont fait l'objet de corrections portant sur la période de 2012 à 2015. L'ensemble de ces traitements est présenté en détail sur le site web *Interstats* dans le document *Interstats Méthode N° 9*.

Le comptage des homicides fait l'objet de retraitements à partir de l'année de référence 2015. Néanmoins, les nouvelles corrections présentées dans l'encadré de la *fiche « Homicides » - Insécurité et délinquance en 2021 : bilan statistique*, et dans l'*Interstats Méthode N° 19* ne sont pas encore implémentées pour la série conjoncturelle mensuelle de cette publication. Cette implémentation est prévue en 2023.

Des éléments descriptifs de la série des **violences sexuelles** ont été fournis dans la partie méthodologique de l'*Interstats Conjoncture* du mois d'avril 2019 (N°43), et dans l'*Interstats Méthode N° 12* paru en juillet 2019. Des éléments descriptifs de la série des **escroqueries** et de celle des **destructions et dégradations volontaires** ont été fournis dans les parties méthodologiques respectivement des *Interstats Conjoncture* du mois de mai 2019 (N°44) et du mois de juin 2019 (N°45), et dans les *Interstats Méthode N° 13* et *14* parus en septembre 2019. La série des **escroqueries** intègre, à partir de mars 2022, les victimes ayant déposé plainte sur la plateforme de traitement harmonisé des enquêtes et signalements pour les e-escroqueries (THESEE) depuis son ouverture au grand public le 15 mars 2022.

La méthode de correction des variations saisonnières et des jours ouvrables (CVS-CJO), mise en place lors de la première publication de ces séries en octobre 2015 et présentée sur le site web *Interstats* dans les documents *Interstats Méthode N° 5* et *7*, est modifiée depuis la note de juillet 2019, en prenant en compte les données connues jusqu'au mois de mai 2019, conformément à la pratique internationale recommandée d'une mise à jour annuelle des modèles. Les changements portent seulement sur quatre sous-séries de délits enregistrés par la gendarmerie : les vols violents sans arme, les vols sans violence contre des personnes, les cambriolages de logements et les vols de véhicules. L'incidence sur les séries concernées est marginale.

La périodicité mensuelle des indicateurs de la délinquance présente notamment l'intérêt de refléter l'incidence de certains événements ponctuels (grands rassemblements populaires, manifestations massives liés à des mouvements sociaux, ou plus récemment confinements de la population en lien avec la crise sanitaire). Néanmoins, les séries mensuelles sont en partie soumises à des fluctuations qui peuvent s'inverser d'une période à l'autre, sans réelle signification. De plus, lorsque les séries sont très heurtées, le modèle de traitement statistique de désaisonnalisation peut présenter des problèmes de robustesse, avec des risques de révisions des données d'un mois sur l'autre. Aussi est-il recommandé d'attendre au moins deux observations mensuelles avant de juger d'un retournement d'évolution.

¹ La série des dégradations inclut également les contraventions.

Tableau détaillé du mois
d'août 2022

	Nombre de faits constatés : Août 2022 (CVS-CJO)	Variation en % (CVS-CJO)		Faits constatés sur les trois derniers mois (CVS-CJO)		Faits constatés sur les douze derniers mois (données brutes)	
		Août 2022 / Juillet 2022	Juillet 2022 / Juin 2022	Nombre	Variation en % ²	Nombre	Variation en % ³
Homicides (y compris coups et blessures volontaires suivis de mort) ¹	113	+8	+28	300	+4	1 081	+8
Coups et blessures volontaires (sur personnes de 15 ans ou plus)	28 594	0	-1	85 880	-1	332 071	+20
Violences sexuelles ⁴	7 024	+4	0	20 531	-3	81 418	+21
Vols avec armes (armes à feu, armes blanches ou par destination)	555	-13	+5	1 794	+2	6 881	+5
Vols violents sans arme	4 846	-5	-2	15 165	-5	61 236	0
Vols sans violence contre des personnes	55 929	+1	-1	167 007	0	651 432	+19
Cambriolages de logements	17 952	0	-4	54 546	-1	209 885	+17
Vols de véhicules (automobiles ou deux roues motorisés)	11 270	+1	-2	33 862	0	131 787	+11
Vols dans les véhicules	20 225	-1	-5	62 230	+4	242 929	+15
Vols d'accessoires sur véhicules	8 562	+1	+1	25 410	+3	94 782	+33
Destructions et dégradations volontaires ⁵	45 422	+3	-3	135 087	0	540 630	+3
Escroqueries ⁶	40 291	+4	+4	116 152	+6	436 724	+5

¹ L'indicateur « homicides » porte sur des données brutes retraitées (cf infra « Méthodes de traitement des données »).

² Cumul du dernier trimestre (juin 2022 à août 2022) rapporté au cumul du trimestre précédent (mars 2022 à mai 2022), CVS-CJO.

³ Cumul des douze derniers mois (septembre 2021 à août 2022) rapporté au cumul des douze mois précédents (septembre 2020 à août 2021).

⁴ La série mensuelle des violences sexuelles enregistrées est décrite dans l'*Interstats Méthode N° 12* paru en juillet 2019.

⁵ La série mensuelle des destructions et dégradations volontaires enregistrées comprend les délits ainsi que les contraventions. Elle est décrite dans l'*Interstats Méthode N° 14* paru en septembre 2019.

⁶ La série mensuelle des escroqueries enregistrées est décrite dans l'*Interstats Méthode N° 13* paru en septembre 2019.

Champ : France métropolitaine.

Source : SSMSI - Base des crimes et délits enregistrés par la police et la gendarmerie. Données arrêtées au 5 septembre 2022 à 8h30.

Pour en savoir plus (documents disponibles sur <https://www.interieur.gouv.fr/Interstats>) :

- *L'enregistrement des crimes et délits non routiers par la police et la gendarmerie*, Interstats Méthode n°2
- *La première génération des Indicateurs statistiques des crimes et délits enregistrés par la police et la gendarmerie*, Interstats Méthode n°3
- *Statistiques sur les crimes et délits enregistrés par la police et la gendarmerie : méthodologie de la correction des ruptures techniques liées aux modes de collecte et de la correction des variations saisonnières et des jours ouvrables*, Interstats Méthode n°4 et 5
- *Évolution du système d'enregistrement statistique des crimes et délits par la gendarmerie nationale*, Interstats Méthode n°6
- *Actualisation 2016 du modèle cvs-cjo des séries mensuelles de la délinquance enregistrée*, Interstats Méthode n°7
- *Évolutions méthodologiques dans les indicateurs statistiques de délinquance enregistrée en janvier 2017*, Interstats Méthode n°9
- *Actualisation 2017 du modèle cvs-cjo des séries mensuelles de la délinquance enregistrée*, Interstats Méthode n°10
- *Série conjoncturelle des violences sexuelles*, Interstats Méthode n°12
- *Série conjoncturelle des escroqueries*, Interstats Méthode n°13
- *Série conjoncturelle des destructions et dégradations volontaires*, Interstats Méthode n°14
- *Rapport d'enquête « Cadre de vie et sécurité » 2019*, Interstats, publication annuelle hors collection
- *Délinquance enregistrée pendant le confinement : un premier éclairage*, Interstats Analyse n°28
- *La délinquance commise pendant le confinement et le dépôt de plainte*, Interstats Méthode n°17
- *Insécurité et délinquance en 2021 : une première photographie*, Interstats Analyse n°41
- *Insécurité et délinquance en 2021 : bilan statistique*, Interstats, publication annuelle hors collection