

N° 92
Mai 2023

Conjoncture

Analyse conjoncturelle des crimes et délits enregistrés par la police et la gendarmerie à la fin du mois d'avril 2023

La quasi-totalité des indicateurs conjoncturels des crimes et délits enregistrent des hausses en avril 2023. La hausse la plus nette est observée pour les vols avec armes (+15 %). En avril 2023, les violences sexuelles, les coups et blessures volontaires sur personnes de 15 ans ou plus et les escroqueries se situent à des niveaux bien supérieurs à ceux d'avant le premier confinement de 2020 ; les vols d'accessoires sur véhicules et le nombre de mis en cause pour trafic de stupéfiants avoisinent leur niveau d'avant crise sanitaire. Sur les trois derniers mois (février à avril), les coups et blessures volontaires sur personnes de 15 ans ou plus et les vols avec armes sont les indicateurs qui augmentent le plus (+4 %) par rapport aux trois mois précédents (novembre à janvier). À l'inverse, les vols sans violence contre des personnes et les destructions et dégradations volontaires sont les indicateurs qui baissent le plus (-3 %) sur les trois derniers mois. Les homicides des trois derniers mois sont quasiment stables par rapport aux trois mois précédents.

Tableau synthétique du mois
d'avril 2023

	Unité de compte	Nombre de crimes et délits enregistrés sur les trois derniers mois (CVS-CJO)	
		Nombre	Variation (en %) ²
Homicides (y compris coups et blessures volontaires suivis de mort) ¹	Victime	258	-1
Coups et blessures volontaires (sur personnes de 15 ans ou plus)	Victime	90 778	+4
Violences sexuelles	Victime	21 342	+1
Vols avec armes (armes à feu, armes blanches ou par destination)	Infraction	1 542	+4
Vols violents sans arme	Infraction	13 020	0
Vols sans violence contre des personnes	Victime entendue	158 299	-3
Cambriolages de logements	Infraction	52 501	+2
Vols de véhicules (automobiles ou deux roues motorisés)	Véhicule	33 278	+2
Vols dans les véhicules	Véhicule	59 051	-2
Vols d'accessoires sur véhicules	Véhicule	24 387	-1
Destructions et dégradations volontaires	Infraction	131 418	-3
Trafic de stupéfiants ³	Mis en cause	11 863	-1
Escroqueries	Victime	115 846	0

¹ L'indicateur « homicides » porte sur des données brutes retraitées (cf partie « Méthodes de traitement des données »).

² Cumul des trois derniers mois (février 2023 à avril 2023) rapporté au cumul des trois mois précédents (novembre 2022 à janvier 2023), CVS-CJO.

³ La série mensuelle des mis en cause enregistrés pour trafic de stupéfiants est décrite dans la partie « Méthodes de traitement des données ».

Champ : France métropolitaine.

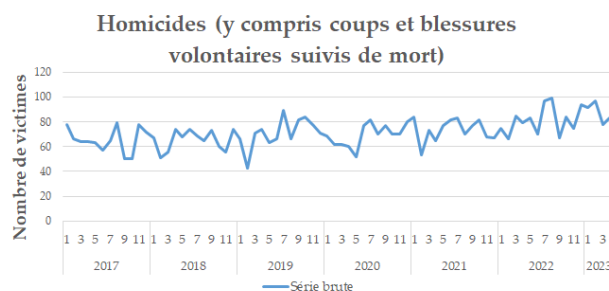
Sources : - État 4001, bases historiques des crimes et délits enregistrés par la police et la gendarmerie, 2021, 2022 et 2023, traitement SSMSI.

- SSMSI, bases statistiques des mis en cause/victimes de crimes et délits enregistrés par la police et la gendarmerie, 2021, 2022 et 2023

Données arrêtées au 4 mai 2023 à 08h30.

Les crimes et délits enregistrés par la police et la gendarmerie ne recensent pas la totalité des infractions commises, notamment parce que toutes les victimes ne se font pas connaître. Les indicateurs contenus dans cette publication donnent une information sur l'évolution de la partie enregistrée de la délinquance.

83 faits d'**homicides (y compris coups et blessures suivis de mort)** ont été enregistrés en avril 2023 après 78 en mars et 97 en février. Le total des trois derniers mois (258 victimes) est quasiment stable par rapport aux trois mois précédents (261 victimes).



Les **coups et blessures volontaires sur les personnes de 15 ans ou plus (y compris les violences intrafamiliales)** enregistrés par les services de sécurité sont en légère hausse (+2 %) en avril 2023 après une hausse (+3 %) au mois précédent. Le total des trois derniers mois augmente par rapport aux trois mois précédents (+4 %). Parmi ces coups et blessures volontaires sur personnes de 15 ans ou plus, la part des violences intrafamiliales enregistrées fluctue depuis 2021 autour de 50 %.

Après une forte baisse au troisième trimestre 2022, le nombre de victimes de coups et blessures volontaires est sur une tendance à la hausse depuis fin 2022.

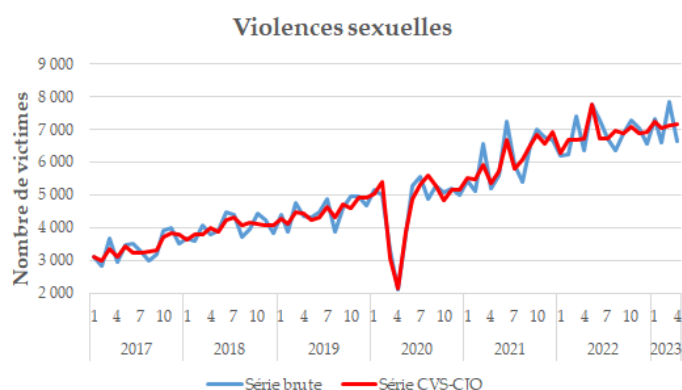
En avril 2023, le nombre de coups et blessures volontaires enregistrés reste très supérieur au niveau d'avant le premier confinement.



Les **violences sexuelles enregistrées** par la police et la gendarmerie augmentent très légèrement (+1 %) en avril 2023 comme au mois précédent. Le total des trois derniers mois augmente très légèrement par rapport aux trois mois précédents (+1 %). Un peu moins de trois violences sexuelles sur dix enregistrées en avril 2023 ont été commises moins d'un mois auparavant.

Avec quelques fluctuations au mois le mois, le nombre de victimes de violences sexuelles enregistrées a repris depuis fin 2020 sa tendance nettement haussière initiée fin 2017 dans le contexte de libération de la parole et d'amélioration de l'accueil des victimes par les services de police et de gendarmerie.

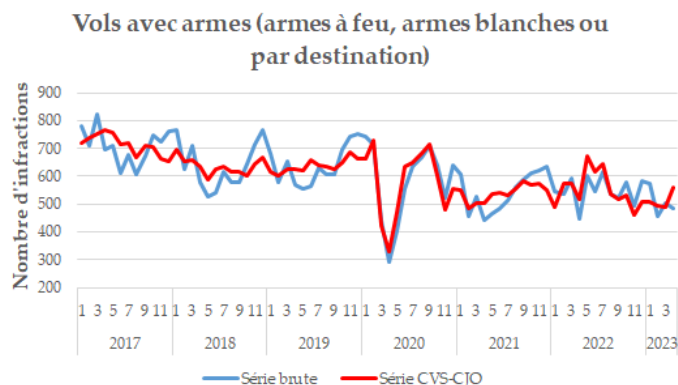
En avril 2023, le nombre de violences sexuelles enregistrées est très supérieur au niveau d'avant le premier confinement.



Les **vols avec armes enregistrés** par la police et la gendarmerie augmentent fortement (+15 %) en avril 2023 après une très légère baisse (-1 %) au mois précédent. Le total des trois derniers mois augmente par rapport aux trois mois précédents (+4 %).

Les vols avec armes sont sur une tendance globalement stable depuis début 2021 avec quelques fluctuations notamment en 2022.

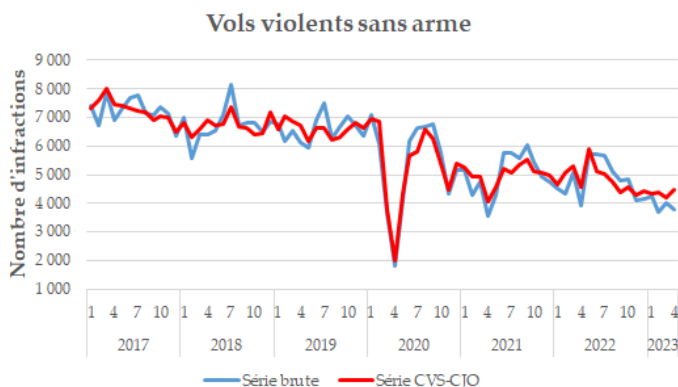
En avril 2023, le nombre de vols avec armes enregistrés reste nettement inférieur au niveau d'avant le premier confinement.



Les **vols violents sans arme enregistrés** par la police et la gendarmerie sont en nette hausse (+6 %) en avril 2023 après une baisse (-4 %) au mois précédent. Le total des trois derniers mois est stable par rapport aux trois mois précédents.

Le nombre de vols violents sans arme est sur une tendance globalement à la baisse depuis le deuxième trimestre 2022.

En avril 2023, le nombre de vols violents sans arme enregistrés reste nettement inférieur au niveau d'avant le premier confinement.



Le nombre de **vols sans violence contre des personnes enregistrés** par la police et la gendarmerie augmente (+4%) en avril 2023 après une nette baisse (-5 %) au mois précédent. Le total des trois derniers mois diminue par rapport aux trois mois précédents (-3 %).

Le nombre de vols sans violence contre des personnes est sur une tendance légèrement à la baisse depuis le deuxième trimestre 2022.

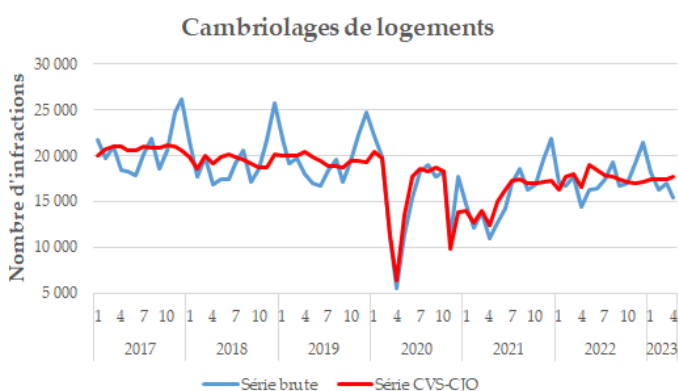
En avril 2023, le nombre de vols sans violence contre des personnes enregistrés reste inférieur au niveau d'avant le premier confinement.



Les **cambríolages de logements enregistrés** par les services de sécurité sont en légère hausse (+2 %) en avril 2023 après une stabilité au mois précédent. Le total des trois derniers mois augmente légèrement par rapport aux trois mois précédents (+2 %).

Le nombre de cambriolages de logements est sur une tendance globalement stable depuis le dernier trimestre 2021, avec quelques fluctuations au milieu de l'année 2022.

En avril 2023, le nombre de cambriolages de logements enregistrés reste inférieur à son niveau d'avant le premier confinement.



Méthodes de traitement des données

Les séries conjoncturelles présentées dans cette publication portent sur les crimes et délits¹ enregistrés par la police et la gendarmerie (pour plus de détails voir les *Interstats Méthode n°2, 3, 12, 13 et 14*). Ceux-ci sont comptabilisés au mois d'enregistrement, avec quelques cas particuliers, notamment pour la comptabilisation du nombre de mis en cause de trafic de stupéfiants qui est réalisée en mois d'élucidation. Les requalifications des infractions, y compris suppressions, sont prises en compte jusqu'à la date à laquelle sont arrêtées les comptabilisations, c'est-à-dire, pour chaque mois, au début du mois suivant. La comptabilisation du nombre de mis en cause de trafic de stupéfiants fait exception car les données brutes de l'année précédente (N-1) sont révisées au moment de la campagne annuelle de correction des variations saisonnières et des jours ouvrables en prenant en compte les requalifications jusqu'à cette date. Par rapport aux séries statistiques issues des enregistrements par la police et la gendarmerie, les données brutes de certaines séries ont fait l'objet de corrections portant sur la période de 2012 à 2015. L'ensemble de ces traitements est présenté en détail sur le site web *Interstats* dans le document *Interstats Méthode N° 9*.

Deux éléments sont à prendre en compte dans l'interprétation du niveau et des évolutions de ces séries :

- le délai d'enregistrement, qui peut créer un décalage temporel entre le moment où les faits de délinquance se sont déroulés et le moment où ils sont comptabilisés dans ces séries ;
- le taux de dépôt de plainte, qui a un impact à la fois sur le niveau et, s'il n'est pas stable, sur l'évolution de la délinquance enregistrée. Les enquêtes *Cadre de vie et sécurité* (Insee-ONDRP-SSMSI) et *GENESE* (SSMSI) réalisées auprès de la population permettent d'évaluer les taux de dépôt de plainte. Ainsi par exemple, selon ces enquêtes, seules 9 % des victimes de violences sexuelles hors cadre familial ont porté plainte en 2020, contre 69 % pour les victimes de cambriolages en moyenne sur 2017, 2018 et 2020. Pour les résultats complets de l'enquête CVS, voir : <https://www.interieur.gouv.fr/Interstats/L-enquete-Cadre-de-vie-et-securite-CVS>, et pour l'enquête Genese, voir : <https://www.interieur.gouv.fr/Interstats/L-enquete-GENESE>

La série mensuelle des **escroqueries** intègre, à partir de mars 2022, les victimes ayant déposé plainte sur la plateforme de traitement harmonisé des enquêtes et signalements pour les e-escroqueries (THESEE) depuis son ouverture au grand public le 15 mars 2022.

Depuis l'*Interstats Conjoncture* du mois de février 2023 (N°89), le comptage des **homicides** a fait l'objet de nouvelles corrections présentées dans l'encadré de la *fiche « Homicides » - Insécurité et délinquance en 2021 : bilan statistique*, et dans l'*Interstats Méthode N° 19 (juin 2022)*. Plus précisément, une rétopolation en niveau a été effectuée pour tenir compte des évolutions précédemment publiées afin d'obtenir, à partir de l'*Interstats Conjoncture* n°89 de février 2023, une série conjoncturelle mensuelle sur des données requalifiées corrigées des doublons et nettoyées, hors expertise qualitative exhaustive².

La **série mensuelle relative au trafic de stupéfiants** est disponible depuis l'*Interstats Conjoncture* du mois de février 2023 (N°89). L'unité de compte de cette série est le mis en cause. Les mis en cause enregistrés pour trafic de stupéfiants ont fait l'objet d'un *Interstats Analyse* (N°38) paru en novembre 2021. Un *Interstats Méthode* à paraître précisera les traitements de désaisonnalisation effectués sur cette série.

La méthode de correction des variations saisonnières et des jours ouvrables (CVS-CJO), mise en place lors de la publication des premières séries en octobre 2015 et présentée sur le site web *Interstats* dans les documents *Interstats Méthode N° 5 et 7*, est modifiée depuis la note de juillet 2019, en prenant en compte les données connues jusqu'au mois de mai 2019, conformément à la pratique internationale recommandée d'une mise à jour annuelle des modèles.

Dans le contexte de la crise sanitaire liée au Covid-19 entre 2020 et 2021, ayant donné lieu notamment à des mesures exceptionnelles de confinement des populations, de restriction de circulation voire de couvre-feux, les indicateurs de la délinquance enregistrée ont fait l'objet de retraitements statistiques pour tenir compte des évolutions très atypiques observées à partir de mars 2020. Un premier éclairage sur le bilan de la délinquance pendant le premier confinement est paru le 3 juillet 2020 (*Interstats Analyse* n°28) et a été complété par l'*Interstats Méthode* n°17 sur la délinquance commise pendant le premier confinement et le dépôt de plainte paru le 8 juillet 2020, ainsi que par l'Encadré 2 dans l'*Interstats Analyse* n°32 (*Insécurité et délinquance en 2020 : une première photographie*), paru le 28 janvier 2021, et par le *bilan annuel 2020 complet* publié le 29 avril 2021.

La périodicité mensuelle des indicateurs de la délinquance enregistrée présente notamment l'intérêt de refléter l'incidence de certains événements ponctuels (grands rassemblements populaires, manifestations massives liés à des mouvements sociaux, ou plus récemment confinements de la population en lien avec la crise sanitaire) ou de rendre compte de l'introduction de nouvelles modalités d'enregistrement des crimes et délits. Néanmoins, les séries mensuelles sont en partie soumises à des fluctuations qui peuvent s'inverser d'une période à l'autre, sans réelle signification. De plus, lorsque les séries sont très heurtées, le modèle de traitement statistique de désaisonnalisation peut présenter des problèmes de robustesse, avec des risques de révisions des données d'un mois sur l'autre. Aussi est-il recommandé d'attendre au moins deux observations mensuelles avant de juger d'un retournement d'évolution.

¹ La série des destructions et dégradations volontaires inclut également les contraventions.

² Voir p. 7 et 8 de l'*Interstats Méthode* N°19 pour plus de détails.

Tableau détaillé du mois d'avril 2023

	UC ⁵	Nombre de crimes et délits: Avril 2023 (CVS-CJO)	Variation en % (CVS-CJO)		Crimes et délits sur les trois derniers mois (CVS-CJO)		Crimes et délits sur les douze derniers mois (données brutes)	
			Avril 2023 / Mars 2023	Mars 2023 / Février 2023	Nombre	Variation en % ²	Nombre	Variation en % ³
Homicides (y compris coups et blessures volontaires suivis de mort) ¹	VICT	83	+6	-20	258	-1	1 019	+12
Coups et blessures volontaires (sur personnes de 15 ans ou plus)	VICT	30 910	+2	+3	90 778	+4	350 529	+12
Violences sexuelles	VICT	7 177	+1	+1	21 342	+1	84 435	+9
Vols avec armes (armes à feu, armes blanches ou par destination)	INF	560	+15	-1	1 542	+4	6 498	-2
Vols violents sans arme	INF	4 455	+6	-4	13 020	0	55 881	-7
Vols sans violence contre des personnes	VE	53 215	+4	-5	158 299	-3	656 286	+7
Cambriolages de logements	INF	17 693	+2	0	52 501	+2	210 765	+4
Vols de véhicules (automobiles ou deux roues motorisés)	VÉH	11 268	+2	+1	33 278	+2	133 703	+6
Vols dans les véhicules	VÉH	19 741	+1	-1	59 051	-2	240 956	+4
Vols d'accessoires sur véhicules	VÉH	7 952	-2	-3	24 387	-1	99 425	+15
Destructions et dégradations volontaires	INF	43 380	+1	-5	131 418	-3	538 949	0
Trafic de stupéfiants ⁴	MEC	4 028	+2	+1	11 863	-1	47 323	+4
Escroqueries	VICT	38 495	+2	-5	115 846	0	463 268	+10

¹ L'indicateur « homicides » porte sur des données brutes retraitées (cf partie « Méthodes de traitement des données »).

² Cumul des trois derniers mois (février 2023 à avril 2023) rapporté au cumul des trois mois précédents (novembre 2022 à janvier 2023), CVS-CJO.

³ Cumul des douze derniers mois (mai 2022 à avril 2023) rapporté au cumul des douze mois précédents (mai 2021 à avril 2022).

⁴ La série mensuelle des mis en cause enregistrés pour trafic de stupéfiants est décrite dans la partie « Méthodes de traitement des données ».

⁵ UC : unité de compte, VICT : victime, INF : infraction, VE : victime entendue, VÉH : véhicule, MEC : mis en cause

Champ : France métropolitaine.

Sources : - État 4001, bases historiques des crimes et délits enregistrés par la police et la gendarmerie, 2021, 2022 et 2023, traitement SSMSI.

- SSMSI, bases statistiques des mis en cause/victimes de crimes et délits enregistrés par la police et la gendarmerie, 2021, 2022 et 2023

Données arrêtées au 4 mai 2023 à 08h30.

Pour en savoir plus (documents disponibles sur <https://www.interieur.gouv.fr/Interstats>) :

- *L'enregistrement des crimes et délits non routiers par la police et la gendarmerie*, Interstats Méthode n°2
- *La première génération des Indicateurs statistiques des crimes et délits enregistrés par la police et la gendarmerie*, Interstats Méthode n°3
- *Statistiques sur les crimes et délits enregistrés par la police et la gendarmerie : méthodologie de la correction des ruptures techniques liées aux modes de collecte et de la correction des variations saisonnières et des jours ouvrables*, Interstats Méthode n°4 et 5
- *Évolution du système d'enregistrement statistique des crimes et délits par la gendarmerie nationale*, Interstats Méthode n°6
- *Évolutions méthodologiques dans les indicateurs statistiques de délinquance enregistrée en janvier 2017*, Interstats Méthode n°9
- *Actualisation 2017 du modèle cvs-cjo des séries mensuelles de la délinquance enregistrée*, Interstats Méthode n°10
- *Série conjoncturelle des violences sexuelles*, Interstats Méthode n°12
- *Série conjoncturelle des escroqueries*, Interstats Méthode n°13
- *Série conjoncturelle des destructions et dégradations volontaires*, Interstats Méthode n°14
- *Rapport d'enquête « Cadre de vie et sécurité » 2019*, Interstats, publication annuelle hors collection
- *Délinquance enregistrée pendant le confinement : un premier éclairage*, Interstats Analyse n°28
- *La délinquance commise pendant le confinement et le dépôt de plainte*, Interstats Méthode n°17
- *Insécurité et délinquance en 2020 : une première photographie*, Interstats Analyse n°32
- *Insécurité et délinquance en 2020 : bilan statistique*, Interstats, publication annuelle hors collection
- *Infractions à la légalisation sur les stupéfiants : premier état des lieux statistiques*, Interstats Analyse n°38
- *Insécurité et délinquance en 2021 : bilan statistique*, Interstats, publication annuelle hors collection
- *Panorama des violences en France métropolitaine : enquête Genèse 2021*, Interstats, publication hors collection
- *Insécurité et délinquance en 2022 : une première photographie*, Interstats Analyse n°54



SSMSI : place Beauvau 75008 Paris

Directrice de la publication : Christine Gonzalez-Demichel

Rédacteur en chef : Gwennaél Solard

Auteurs : Brandon Saintilan et Antonin Briand

Conception graphique : Brandon Saintilan

ISSN 2495-4381

Visitez notre site internet

www.interieur.gouv.fr/Interstats

Suivez-nous sur Twitter @Interieur_stats

Contact presse :

ssmsi-communication@interieur.gouv.fr