

N° 89
Février 2023

Conjoncture

Analyse conjoncturelle des crimes et délits enregistrés par la police et la gendarmerie à la fin du mois de janvier 2023

La quasi-totalité des indicateurs conjoncturels des crimes et délits enregistrent des hausses en janvier 2023. Les hausses les plus nettes sont observées pour les violences sexuelles et les vols d'accessoires sur véhicules (+5 %). En janvier 2023, les violences sexuelles, les coups et blessures volontaires sur personnes de 15 ans ou plus et les escroqueries se situent à des niveaux bien supérieurs à ceux d'avant le premier confinement de 2020 ; les vols d'accessoires sur véhicules avoisinent leur niveau d'avant crise sanitaire. Sur les trois derniers mois (novembre à janvier), la majorité des indicateurs sont en baisse par rapport aux trois mois précédents (août à octobre), tout particulièrement les vols avec armes (-7 %). Les homicides des trois derniers mois sont en hausse par rapport aux trois mois précédents.

Tableau synthétique du mois
de janvier 2023

	Unité de compte	Nombre de crimes et délits enregistrés sur les trois derniers mois (CVS-CJO)	
		Nombre	Variation (en %) ²
Homicides (y compris coups et blessures volontaires suivis de mort) ¹	Victime	261	+4
Coups et blessures volontaires (sur personnes de 15 ans ou plus)	Victime	87 508	+2
Violences sexuelles	Victime	21 156	+1
Vols avec armes (armes à feu, armes blanches ou par destination)	Infraction	1 482	-7
Vols violents sans arme	Infraction	13 077	-4
Vols sans violence contre des personnes	Victime entendue	164 561	-1
Cambriolages de logements	Infraction	51 266	-2
Vols de véhicules (automobiles ou deux roues motorisés)	Véhicule	32 682	-2
Vols dans les véhicules	Véhicule	60 579	+2
Vols d'accessoires sur véhicules	Véhicule	24 826	-2
Destructions et dégradations volontaires	Infraction	132 183	-3
Trafic de stupéfiants ³	Mis en cause	12 003	+2
Escroqueries	Victime	115 513	-2

AVERTISSEMENT

Une nouvelle série mensuelle est publiée à partir de l'Interstats Conjoncture n°89 de février 2023 : **le nombre de mis en cause pour trafic de stupéfiants enregistrés par les services de police et de gendarmerie**. Les résultats figurent en bas des tableaux p.1 et p.7, et dans le paragraphe dédié p.5.

Des informations complémentaires sur cette série sont fournies en p.6 dans l'encadré « *Méthodes de traitement des données* ».

À partir de l'Interstats Conjoncture n°89 de février 2023, une **nouvelle série mensuelle des homicides, fiabilisée et rétropolée sur les années précédentes**, remplace celle précédemment publiée. Le retraitement de la série est décrit dans l'encadré « *Méthodes de traitement des données* ».

¹ L'indicateur « homicides » porte sur des données brutes retraitées (cf partie « *Méthodes de traitement des données* »).

² Cumul des trois derniers mois (novembre 2022 à janvier 2023) rapporté au cumul des trois mois précédents (août 2022 à octobre 2022), CVS-CJO.

³ La série mensuelle des mis en cause enregistrés pour trafic de stupéfiants est décrite dans la partie « *Méthodes de traitement des données* ».

Champ : France métropolitaine.

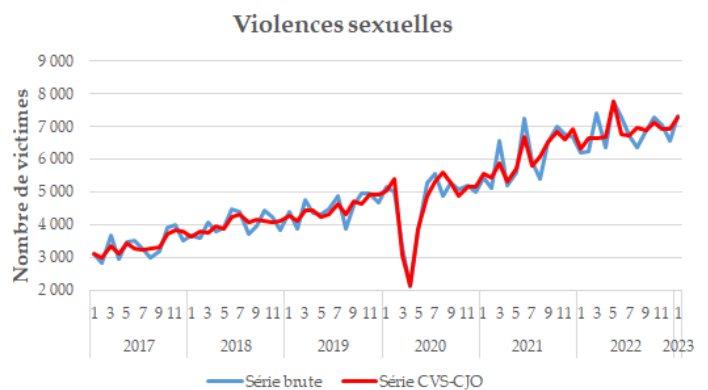
Sources : - État 4001, bases historiques des crimes et délits enregistrés par la police et la gendarmerie, 2021, 2022 et 2023, traitement SSMSI.

- SSMSI, bases statistiques des mis en cause/victimes de crimes et délits enregistrés par la police et la gendarmerie, 2021, 2022 et 2023

Données arrêtées au 3 février 2023 à 08h30.

Les crimes et délits enregistrés par la police et la gendarmerie ne recensent pas la totalité des infractions commises, notamment parce que toutes les victimes ne se font pas connaître. Les indicateurs contenus dans cette publication donnent une information sur l'évolution de la partie enregistrée de la délinquance subie.

En janvier 2023, le nombre de violences sexuelles enregistrées est très supérieur au niveau d'avant le premier confinement.



Les **vols de véhicules (automobiles ou deux roues motorisés) enregistrés** par les services de sécurité augmentent légèrement (+2 %) en janvier 2023 après une très légère baisse (-1 %) au mois précédent. Le total des trois derniers mois diminue légèrement par rapport aux trois mois précédents (-2 %).

Après une remontée à la mi-2021, le nombre de vols de véhicules est sur une tendance globalement stable depuis le dernier trimestre 2021.

En janvier 2023, le nombre de vols de véhicules enregistrés reste inférieur à son niveau d'avant le premier confinement.

Les **vols dans les véhicules enregistrés** par les services de sécurité augmentent très légèrement (+1 %) en janvier 2023 après une hausse (+4 %) au mois précédent. Le total des trois derniers mois augmente légèrement par rapport aux trois mois précédents (+2 %).

Le nombre de vols dans les véhicules est sur une tendance globalement stable depuis fin 2021, avec quelques fluctuations.

En janvier 2023, le nombre de vols dans les véhicules enregistrés reste nettement inférieur au niveau d'avant le premier confinement.

Les **vols d'accessoires sur véhicules enregistrés** par les services de sécurité augmentent nettement (+5 %) en janvier 2023 après une nette baisse (-5 %) au mois précédent. Le total des trois derniers mois diminue légèrement par rapport aux trois mois précédents (-2 %).

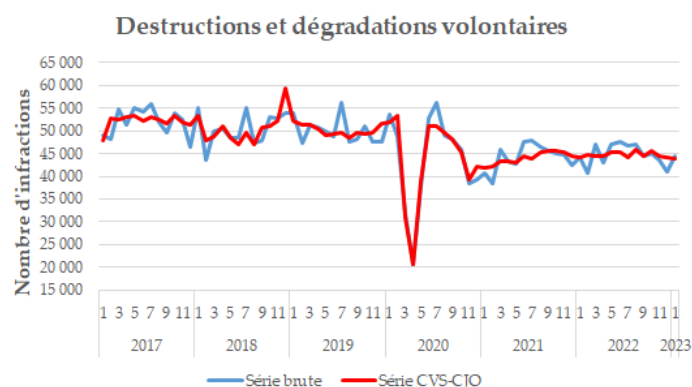
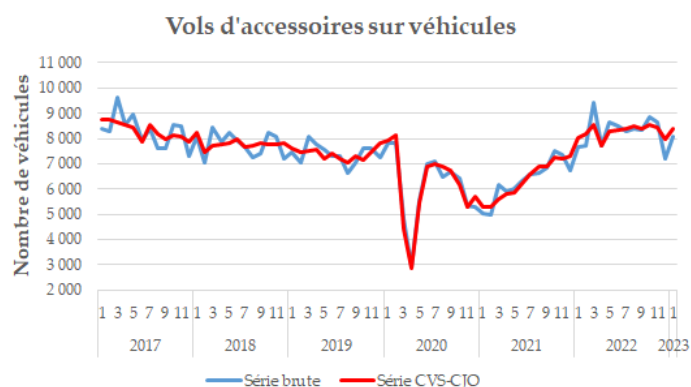
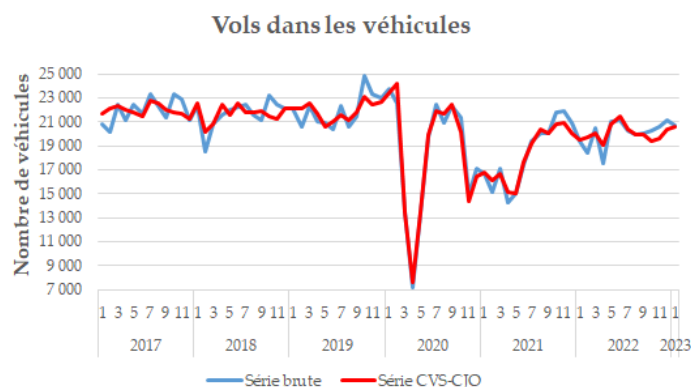
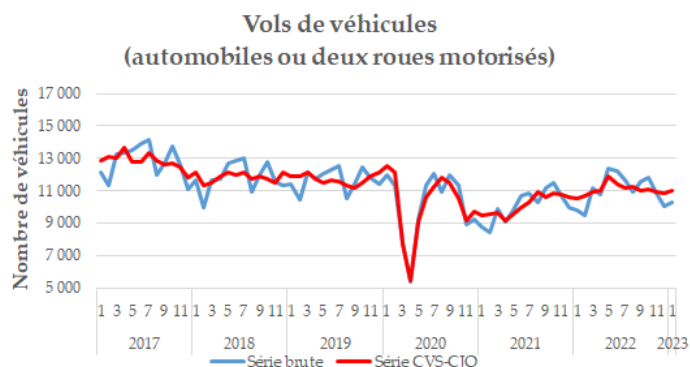
Le nombre de vols d'accessoires sur véhicules s'est inscrit sur une tendance nettement marquée à la hausse en 2021. Il se stabilise globalement depuis début 2022.

En janvier 2023, le nombre de vols d'accessoires sur véhicules enregistrés reste proche de son niveau d'avant le premier confinement.

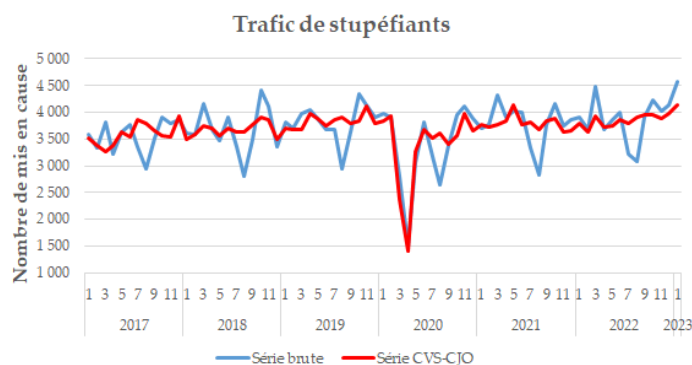
Les **destructions et dégradations volontaires (y compris contraventions) enregistrées** par les services de sécurité diminuent très légèrement (-1 %) en janvier 2023 comme au mois précédent. Le total des trois derniers mois diminue par rapport aux trois mois précédents (-3 %).

Le nombre de destructions et dégradations volontaires est globalement stable depuis la mi-2021.

En janvier 2023, le nombre de destructions et dégradations volontaires enregistrées reste inférieur au niveau d'avant le premier confinement.



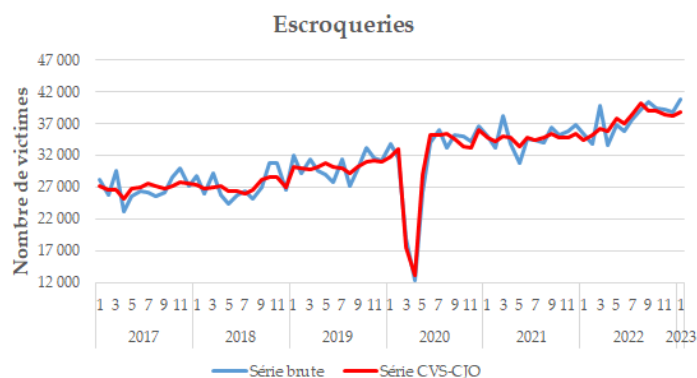
En janvier 2023, le nombre de mis en cause pour trafic de stupéfiants est proche de son niveau d'avant le premier confinement.



Les **escroqueries enregistrées** sont en très légère hausse (+1 %) en janvier 2023 après une stabilité au mois précédent. Le total des trois derniers mois diminue légèrement par rapport aux trois mois précédents (-2 %). En janvier 2023, parmi ces victimes d'escroqueries, un peu plus de 10 % ont déposé plainte sur la plateforme THESEE dédiée aux escroqueries et opérationnelle depuis mars 2022.

Le nombre d'escroqueries enregistrés est sur une tendance marquée à la hausse depuis le deuxième trimestre 2022, concomitamment avec l'ouverture de la plateforme THESEE au grand public. Il se stabilise depuis.

En janvier 2023, le nombre d'escroqueries enregistrées est nettement supérieur au niveau d'avant le premier confinement.



Méthodes de traitement des données

Les séries conjoncturelles présentées dans cette publication portent sur les crimes et délits¹ enregistrés par la police et la gendarmerie (pour plus de détails voir les *Interstats Méthode n°2, 3, 12, 13 et 14*). Ceux-ci sont comptabilisés au mois d'enregistrement, avec quelques cas particuliers, notamment pour la comptabilisation du nombre de mis en cause de trafic de stupéfiants qui est réalisée en mois d'élucidation. Les requalifications des infractions, y compris suppressions, sont prises en compte jusqu'à la date à laquelle sont arrêtées les comptabilisations, c'est-à-dire, pour chaque mois, au début du mois suivant. Par rapport aux séries statistiques issues des enregistrements par la police et la gendarmerie, les données brutes de certaines séries ont fait l'objet de corrections portant sur la période de 2012 à 2015. L'ensemble de ces traitements est présenté en détail sur le site web *Interstats* dans le document *Interstats Méthode N° 9*.

Deux éléments sont à prendre en compte dans l'interprétation du niveau et des évolutions de ces séries :

- le délai d'enregistrement, qui peut créer un décalage temporel entre le moment où les faits de délinquance se sont déroulés et le moment où ils sont comptabilisés dans ces séries ;
- le taux de dépôt de plainte, qui a un impact à la fois sur le niveau et, s'il n'est pas stable, sur l'évolution de la délinquance enregistrée. Les enquêtes *Cadre de vie et sécurité* (Insee-ONDRP-SSMSI) et *GENESE* (SSMSI) réalisées auprès de la population permettent d'évaluer les taux de dépôt de plainte. Ainsi par exemple, selon ces enquêtes, seules 9 % des victimes de violences sexuelles hors cadre familial ont porté plainte en 2020, contre 69 % pour les victimes de cambriolages en moyenne sur 2017, 2018 et 2020. Pour les résultats complets de l'enquête CVS, voir : <https://www.interieur.gouv.fr/Interstats/L-enquete-Cadre-de-vie-et-securite-CVS>, et pour l'enquête Genese, voir : <https://www.interieur.gouv.fr/Interstats/L-enquete-GENESE>

La série mensuelle des **escroqueries** intègre, à partir de mars 2022, les victimes ayant déposé plainte sur la plateforme de traitement harmonisé des enquêtes et signalements pour les e-escroqueries (THESEE) depuis son ouverture au grand public le 15 mars 2022.

Depuis l'*Interstats Conjoncture* du mois de février 2023 (N°89), le comptage des **homicides** a fait l'objet de nouvelles corrections présentées dans l'encadré de la *fiche « Homicides » - Insécurité et délinquance en 2021 : bilan statistique*, et dans l'*Interstats Méthode N° 19 (juin 2022)*. Plus précisément, une rétopolation en niveau a été effectuée pour tenir compte des évolutions précédemment publiées afin d'obtenir, à partir de l'*Interstats Conjoncture n°89* de février 2023, une série conjoncturelle mensuelle sur des données requalifiées corrigées des doublons et nettoyées, hors expertise qualitative exhaustive².

La **série mensuelle relative au trafic de stupéfiants** est disponible depuis l'*Interstats Conjoncture* du mois de février 2023 (N°89). L'unité de compte de cette série est le mis en cause. Les mis en cause enregistrés pour trafic de stupéfiants ont fait l'objet d'un *Interstats Analyse* (N°38) paru en novembre 2021, complété par l'*Interstats Info Rapide* (N°23) paru en septembre 2022. Un *Interstats Méthode* à paraître précisera les traitements de désaisonnalisation effectués sur cette série.

La méthode de correction des variations saisonnières et des jours ouvrables (CVS-CJO), mise en place lors de la publication des premières séries en octobre 2015 et présentée sur le site web *Interstats* dans les documents *Interstats Méthode N° 5* et *7*, est modifiée depuis la note de juillet 2019, en prenant en compte les données connues jusqu'au mois de mai 2019, conformément à la pratique internationale recommandée d'une mise à jour annuelle des modèles.

Dans le contexte de la crise sanitaire liée au Covid-19 entre 2020 et 2021, ayant donné lieu notamment à des mesures exceptionnelles de confinement des populations, de restriction de circulation voire de couvre-feux, les indicateurs de la délinquance enregistrée ont fait l'objet de retraitements statistiques pour tenir compte des évolutions très atypiques observées à partir de mars 2020. Un premier éclairage sur le bilan de la délinquance pendant le premier confinement est paru le 3 juillet 2020 (*Interstats Analyse n°28*) et a été complété par l'*Interstats Méthode n°17* sur la délinquance commise pendant le premier confinement et le dépôt de plainte paru le 8 juillet 2020, ainsi que par l'Encadré 2 dans l'*Interstats Analyse n°32 (Insécurité et délinquance en 2020 : une première photographie)*, paru le 28 janvier 2021, et par le *bilan annuel 2020 complet* publié le 29 avril 2021.

La périodicité mensuelle des indicateurs de la délinquance enregistrée présente notamment l'intérêt de refléter l'incidence de certains événements ponctuels (grands rassemblements populaires, manifestations massives liés à des mouvements sociaux, ou plus récemment confinements de la population en lien avec la crise sanitaire) ou de rendre compte de l'introduction de nouvelles modalités d'enregistrement des crimes et délits. Néanmoins, les séries mensuelles sont en partie soumises à des fluctuations qui peuvent s'inverser d'une période à l'autre, sans réelle signification. De plus, lorsque les séries sont très heurtées, le modèle de traitement statistique de désaisonnalisation peut présenter des problèmes de robustesse, avec des risques de révisions des données d'un mois sur l'autre. Aussi est-il recommandé d'attendre au moins deux observations mensuelles avant de juger d'un retournement d'évolution.

¹ La série des destructions et dégradations volontaires inclut également les contraventions.

² Voir p. 7 et 8 de l'*Interstats Méthode N°19* pour plus de détails.

Tableau détaillé du mois de janvier 2023

	UC ⁵	Nombre de crimes et délits: Janvier 2023 (CVS-CJO)	Variation en % (CVS-CJO)		Crimes et délits sur les trois derniers mois (CVS-CJO)		Crimes et délits sur les douze derniers mois (données brutes)	
			Janvier 2023 / Décembre 2022	Décembre 2022 / Novembre 2022	Nombre	Variation en % ²	Nombre	Variation en % ³
Homicides (y compris coups et blessures volontaires suivis de mort) ¹	VICT	92	-2	+25	261	+4	991	+14
Coups et blessures volontaires (sur personnes de 15 ans ou plus)	VICT	29 791	+2	+3	87 508	+2	344 799	+16
Violences sexuelles	VICT	7 305	+5	0	21 156	+1	83 371	+12
Vols avec armes (armes à feu, armes blanches ou par destination)	INF	512	+1	+10	1 482	-7	6 632	+3
Vols violents sans arme	INF	4 347	-2	+3	13 077	-4	57 730	-3
Vols sans violence contre des personnes	VE	54 690	-1	+1	164 561	-1	661 292	+13
Cambriolages de logements	INF	17 295	+1	+1	51 266	-2	210 880	+11
Vols de véhicules (automobiles ou deux roues motorisés)	VÉH	10 980	+2	-1	32 682	-2	133 214	+9
Vols dans les véhicules	VÉH	20 563	+1	+4	60 579	+2	241 481	+9
Vols d'accessoires sur véhicules	VÉH	8 384	+5	-5	24 826	-2	99 726	+27
Destructions et dégradations volontaires	INF	43 749	-1	-1	132 183	-3	538 099	+1
Trafic de stupéfiants ⁴	MEC	4 148	+4	+2	12 003	+2	46 723	+2
Escroqueries	VICT	38 795	+1	0	115 513	-2	456 000	+9

¹ L'indicateur « homicides » porte sur des données brutes retraitées (cf partie « Méthodes de traitement des données »).

² Cumul des trois derniers mois (novembre 2022 à janvier 2023) rapporté au cumul des trois mois précédents (août 2022 à octobre 2022), CVS-CJO.

³ Cumul des douze derniers mois (février 2022 à janvier 2023) rapporté au cumul des douze mois précédents (février 2021 à janvier 2022).

⁴ La série mensuelle des mis en cause enregistrés pour trafic de stupéfiants est décrite dans la partie « Méthodes de traitement des données ».

⁵ UC : unité de compte, VICT : victime, INF : infraction, VE : victime entendue, VÉH : véhicule, MEC : mis en cause

Champ : France métropolitaine.

Sources : - État 4001, bases historiques des crimes et délits enregistrés par la police et la gendarmerie, 2021, 2022 et 2023, traitement SSMSI.

- SSMSI, bases statistiques des mis en cause/victimes de crimes et délits enregistrés par la police et la gendarmerie, 2021, 2022 et 2023

Données arrêtées au 3 février 2023 à 08h30.

Pour en savoir plus (documents disponibles sur <https://www.interieur.gouv.fr/Interstats>) :

- L'enregistrement des crimes et délits non routiers par la police et la gendarmerie, Interstats Méthode n°2
- La première génération des Indicateurs statistiques des crimes et délits enregistrés par la police et la gendarmerie, Interstats Méthode n°3
- Statistiques sur les crimes et délits enregistrés par la police et la gendarmerie : méthodologie de la correction des ruptures techniques liées aux modes de collecte et de la correction des variations saisonnières et des jours ouvrables, Interstats Méthode n°4 et 5
- Évolution du système d'enregistrement statistique des crimes et délits par la gendarmerie nationale, Interstats Méthode n°6
- Évolutions méthodologiques dans les indicateurs statistiques de délinquance enregistrée en janvier 2017, Interstats Méthode n°9
- Actualisation 2017 du modèle cvs-cjo des séries mensuelles de la délinquance enregistrée, Interstats Méthode n°10
- Série conjoncturelle des violences sexuelles, Interstats Méthode n°12
- Série conjoncturelle des escroqueries, Interstats Méthode n°13
- Série conjoncturelle des destructions et dégradations volontaires, Interstats Méthode n°14
- Rapport d'enquête « Cadre de vie et sécurité » 2019, Interstats, publication annuelle hors collection
- Délinquance enregistrée pendant le confinement : un premier éclairage, Interstats Analyse n°28
- La délinquance commise pendant le confinement et le dépôt de plainte, Interstats Méthode n°17
- Insécurité et délinquance en 2020 : une première photographie, Interstats Analyse n°32
- Insécurité et délinquance en 2020 : bilan statistique, Interstats, publication annuelle hors collection
- Infractions à la légalisation sur les stupéfiants : premier état des lieux statistiques, Interstats Analyse n°38
- Insécurité et délinquance en 2021 : bilan statistique, Interstats, publication annuelle hors collection
- Les infractions associées aux mis en cause pour usage et trafic de stupéfiants entre 2016 et 2021, Interstats info rapide n°23
- Panorama des violences en France métropolitaine : enquête Genese 2021, Interstats, publication hors collection
- Insécurité et délinquance en 2022 : une première photographie, Interstats Analyse n°54



SSMSI : place Beauvau 75008 Paris

Directrice de la publication : Christine Gonzalez-Demichel

Rédacteur en chef : Gwennaél Solard

Auteurs : Brandon Saintilan et Antonin Briand

Conception graphique : Brandon Saintilan

ISSN 2495-4381

Visitez notre site internet

www.interieur.gouv.fr/Interstats

Suivez-nous sur Twitter @Interieur_stats

Contact presse :

ssmsi-communication@interieur.gouv.fr