

N° 101
Février 2024

Conjoncture

Analyse conjoncturelle des crimes et délits enregistrés par la police et la gendarmerie à la fin du mois de janvier 2024

La plupart des indicateurs conjoncturels des crimes et délits (hors homicides) enregistrent des baisses en janvier 2024. L'indicateur des violences sexuelles (-10 %) et celui des escroqueries (-7 %) sont ceux qui diminuent le plus. En janvier 2024, les violences sexuelles, les coups et blessures volontaires sur personnes de 15 ans ou plus, le nombre de mis en cause pour usage de stupéfiants et les escroqueries se situent à des niveaux bien supérieurs à ceux d'avant le premier confinement de 2020.

Sur les trois derniers mois (novembre à janvier), sept indicateurs sont en hausse par rapport aux trois mois précédents (août à octobre) et quatre sont en baisse. Les hausses les plus nettes sont observées pour les nombres de mis en cause pour trafic de stupéfiants (+18 %) et pour usage de stupéfiants (+15 %). Les homicides des trois derniers mois diminuent par rapport aux trois mois précédents.

Tableau synthétique du mois
de janvier 2024

	Unité de compte	Nombre de crimes et délits enregistrés sur les trois derniers mois (CVS-CJO)	
		Nombre	Variation (en %) ²
Homicides (y compris coups et blessures volontaires suivis de mort) ¹	Victime	229	-13
Coups et blessures volontaires (sur personnes de 15 ans ou plus)	Victime	91 330	0
Violences sexuelles	Victime	23 168	+4
Vols avec armes (armes à feu, armes blanches ou par destination)	Infraction	1 688	-1
Vols violents sans arme	Infraction	12 874	-1
Vols sans violence contre des personnes	Victime entendue	157 195	0
Cambriolages de logements	Infraction	53 815	-2
Vols de véhicules	Véhicule	35 762	+1
Vols dans les véhicules	Véhicule	63 848	+3
Vols d'accessoires sur véhicules	Véhicule	21 646	+1
Destructions et dégradations volontaires	Infraction	128 276	-1
Usage de stupéfiants	Mis en cause	61 159	+15
Trafic de stupéfiants	Mis en cause	12 006	+18
Escroqueries	Victime	125 267	+4

¹ L'indicateur « homicides » porte sur des données brutes retraitées.

² Cumul des trois derniers mois (novembre 2023 à janvier 2024) rapporté au cumul des trois mois précédents (août 2023 à octobre 2023), CVS-CJO.

Champ : France métropolitaine.

Sources : SSMSI, bases statistiques des victimes enregistrées par la police et la gendarmerie entre 2016 et 2024.

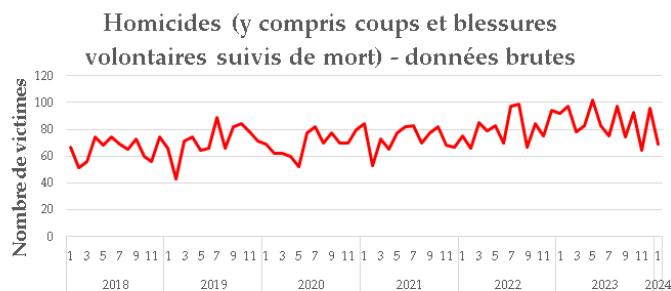
SSMSI, bases statistiques des infractions enregistrées ou élucidées par la police et la gendarmerie entre 2016 et 2024.

SSMSI, bases statistiques des mis en cause pour des infractions élucidées par la police et la gendarmerie entre 2016 et 2024.

Données arrêtées au 5 février 2024 à 08h30.

Les crimes et délits enregistrés par la police et la gendarmerie ne recensent pas la totalité des infractions commises, notamment parce que toutes les victimes ne se font pas connaître. Les indicateurs contenus dans cette publication donnent une information sur l'évolution de la partie enregistrée de la délinquance.

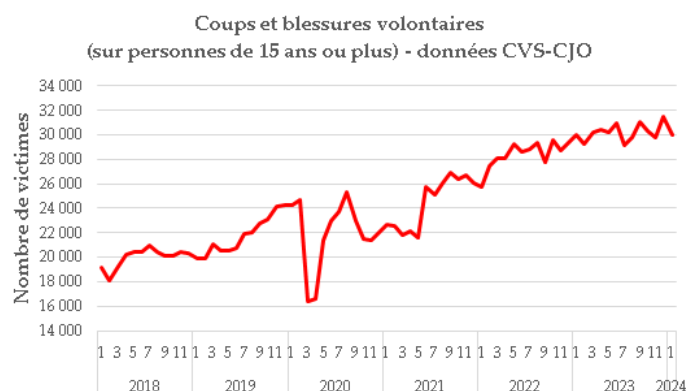
69 victimes d'**homicides (y compris coups et blessures suivis de mort)** ont été enregistrées en janvier 2024 après 96 en décembre 2023 et 64 en novembre. Le total des trois derniers mois (229 victimes) est en baisse par rapport aux trois mois précédents (264 victimes).



Champ : France métropolitaine.

Source : SSMSI, bases statistiques des infractions enregistrées ou élucidées par la police et la gendarmerie entre 2016 et 2024.

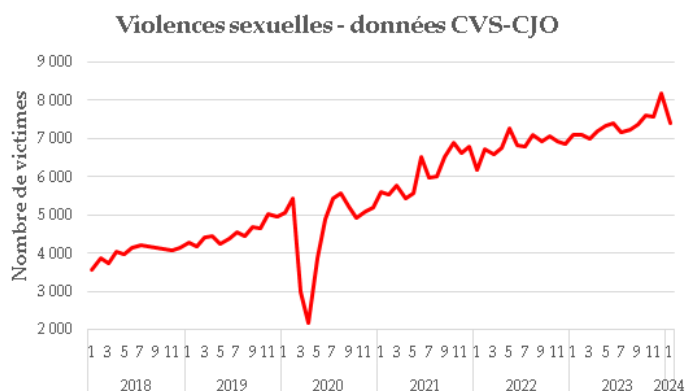
Les **coups et blessures volontaires sur les personnes de 15 ans ou plus (y compris les violences intrafamiliales)** enregistrés par les services de sécurité sont en nette baisse (-5 %) en janvier 2024 après une nette hausse (+5 %) au mois précédent. Le total des trois derniers mois est stable par rapport aux trois mois précédents. Parmi ces coups et blessures volontaires sur personnes de 15 ans ou plus, la part des violences intrafamiliales enregistrées fluctue depuis fin 2022 autour de 55 %.



Champ : France métropolitaine.

Source : SSMSI, bases statistiques des infractions enregistrées ou élucidées par la police et la gendarmerie entre 2016 et 2024.

Les **violences sexuelles enregistrées** par la police et la gendarmerie diminuent fortement (-10 %) en janvier 2024 après une nette hausse (+8 %) au mois précédent. Le total des trois derniers mois augmente par rapport aux trois mois précédents (+4 %). Près de trois violences sexuelles sur dix enregistrées en janvier 2024 ont été commises moins d'un mois auparavant.



Champ : France métropolitaine.

Source : SSMSI, bases statistiques des infractions enregistrées ou élucidées par la police et la gendarmerie entre 2016 et 2024.

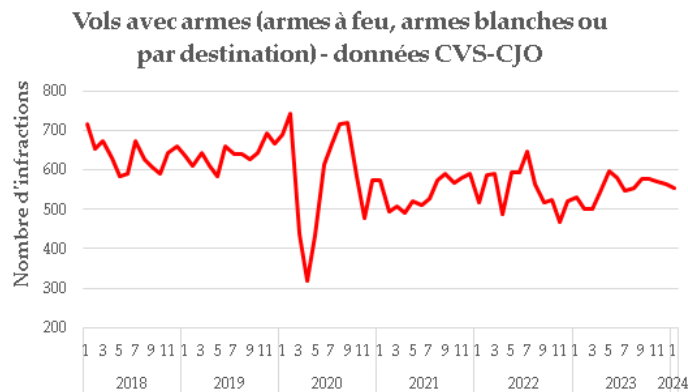
Le nombre de victimes de violences sexuelles enregistrées a repris depuis fin 2020 sa tendance haussière initiée fin 2017 dans le contexte de libération de la parole et d'amélioration de l'accueil des victimes par les services de police et de gendarmerie.

En janvier 2024, le nombre de violences sexuelles enregistrées est très supérieur au niveau d'avant le premier confinement.

Les **vols avec armes enregistrés** par la police et la gendarmerie diminuent légèrement (-2 %) en janvier 2024 après une très légère baisse (-1 %) au mois précédent. Le total des trois derniers mois diminue très légèrement par rapport aux trois mois précédents (-1 %).

Les vols avec armes sont sur une tendance globalement stable depuis début 2021 avec de fortes fluctuations certains mois.

En janvier 2024, le nombre de vols avec armes enregistrés reste inférieur au niveau d'avant le premier confinement.



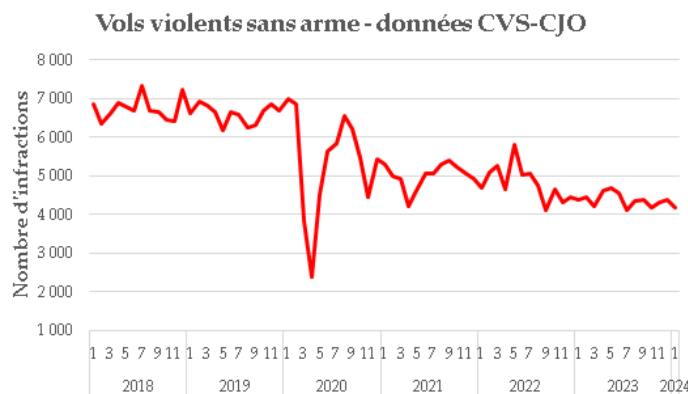
Champ : France métropolitaine.

Source : SSMSI, bases statistiques des infractions enregistrées ou élucidées par la police et la gendarmerie entre 2016 et 2024.

Les **vols violents sans arme enregistrés** par la police et la gendarmerie diminuent (-4 %) en janvier 2024 après une très légère hausse (+1 %) au mois précédent. Le total des trois derniers mois diminue très légèrement par rapport aux trois mois précédents (-1 %).

Le nombre de vols violents sans arme est sur une tendance globalement à la baisse depuis le deuxième trimestre 2022.

En janvier 2024, le nombre de vols violents sans arme enregistrés reste nettement inférieur au niveau d'avant le premier confinement.



Champ : France métropolitaine.

Source : SSMSI, bases statistiques des infractions enregistrées ou élucidées par la police et la gendarmerie entre 2016 et 2024.

Le nombre de **vols sans violence contre des personnes enregistrés** par la police et la gendarmerie diminue très légèrement (-1 %) en janvier 2024 après une hausse (+3 %) au mois précédent. Le total des trois derniers mois est stable par rapport aux trois mois précédents.

Le nombre de vols sans violence contre des personnes est sur une tendance légèrement à la baisse depuis la mi-2022.

En janvier 2024, le nombre de vols sans violence contre des personnes enregistrés reste inférieur au niveau d'avant le premier confinement.



Champ : France métropolitaine.

Source : SSMSI, bases statistiques des infractions enregistrées ou élucidées par la police et la gendarmerie entre 2016 et 2024.

Les **cambríolages de logements enregistrés** par les services de sécurité sont stables en janvier 2024 après une très légère hausse (+1 %) au mois précédent. Le total des trois derniers mois est en légère baisse (-2 %) par rapport aux trois mois précédents.

Le nombre de cambriolages de logements est sur une tendance globalement stable depuis le dernier trimestre 2021.

En janvier 2024, le nombre de cambriolages de logements enregistrés reste légèrement inférieur à son niveau d'avant le premier confinement.

Les **vols de véhicules (automobiles ou deux roues motorisés) enregistrés** par les services de sécurité sont en baisse (-3 %) en janvier 2024 après une légère hausse (+2 %) au mois précédent. Le total des trois derniers mois augmente très légèrement (+1 %) par rapport aux trois mois précédents.

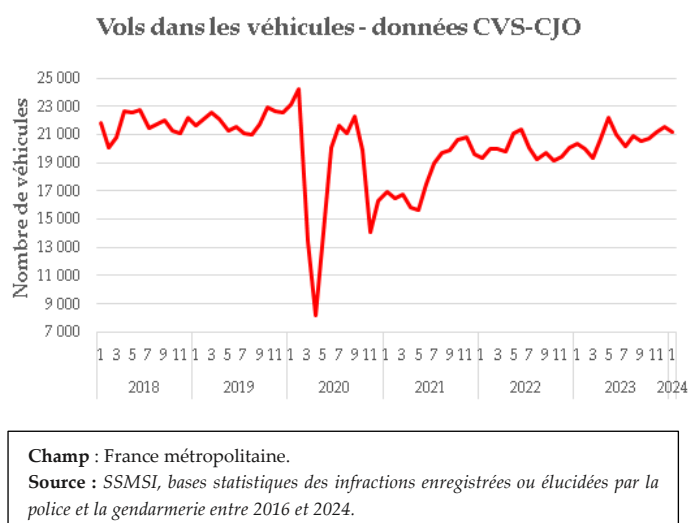
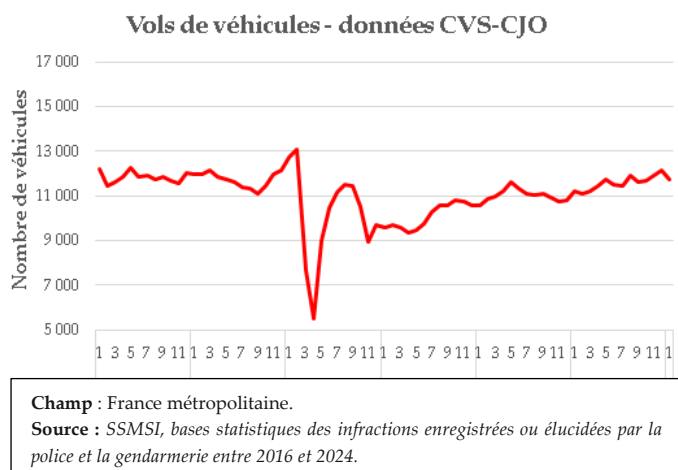
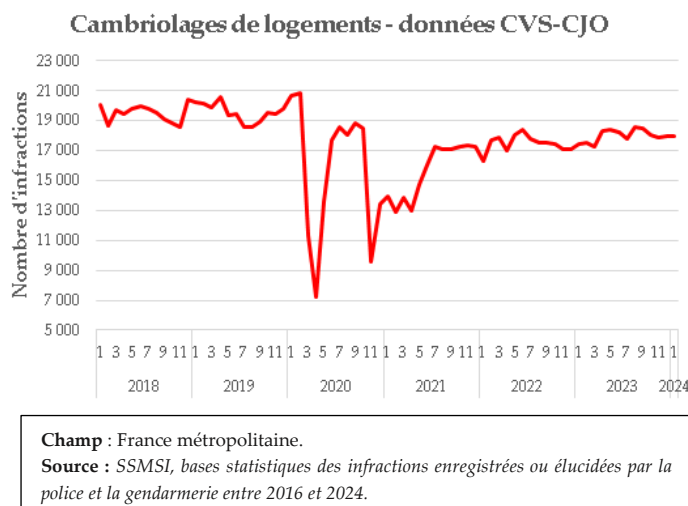
Le nombre de vols de véhicules est sur une tendance à la hausse depuis le dernier trimestre 2022.

En janvier 2024, le nombre de vols de véhicules enregistrés est inférieur à son niveau d'avant le premier confinement.

Les **vols dans les véhicules enregistrés** par les services de sécurité sont en légère baisse (-2 %) en janvier 2024 après une légère hausse (+2 %) au mois précédent. Le total des trois derniers mois augmente (+3%) par rapport aux trois mois précédents.

Le nombre de vols dans les véhicules est sur une tendance globalement stable depuis fin 2021, avec de fortes fluctuations certains mois.

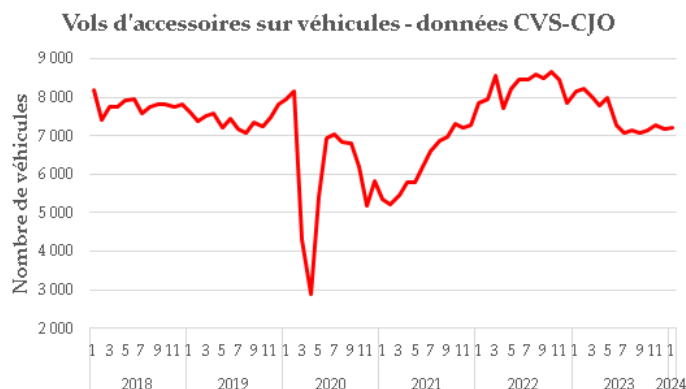
En janvier 2024, le nombre de vols dans les véhicules enregistrés reste inférieur au niveau d'avant le premier confinement.



Les **vols d'accessoires sur véhicules enregistrés** par les services de sécurité sont en très légère hausse (+1 %) en janvier 2024 après une légère baisse (-2 %) au mois précédent. Le total des trois derniers mois est en très légère hausse (+1 %) par rapport aux trois mois précédents.

Après une baisse entre le deuxième trimestre 2022 et le deuxième trimestre 2023, le nombre de vols d'accessoires sur véhicules est sur une tendance stable.

En janvier 2024, le nombre de vols d'accessoires sur véhicules enregistrés est inférieur au niveau d'avant le premier confinement.



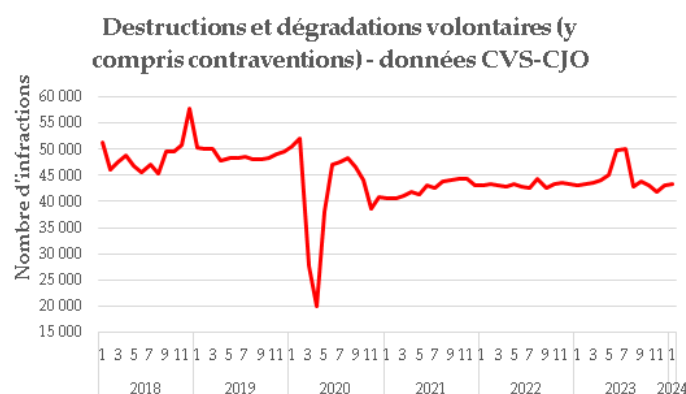
Champ : France métropolitaine.

Source : SSMSI, bases statistiques des infractions enregistrées ou élucidées par la police et la gendarmerie entre 2016 et 2024.

Les **destructions et dégradations volontaires (y compris contraventions) enregistrées** par les services de sécurité sont stables en janvier 2024 après une hausse (+3 %) au mois précédent. Le total des trois derniers mois diminue très légèrement par rapport aux trois mois précédents (-1 %).

Le nombre de destructions et dégradations volontaires (y compris contraventions) est globalement stable depuis la mi-2021, à l'exception du pic de juin-juillet 2023 correspondant aux violences urbaines de cette période.

En janvier 2024, le nombre de destructions et dégradations volontaires (y compris contraventions) enregistrées reste inférieur au niveau d'avant le premier confinement.



Champ : France métropolitaine.

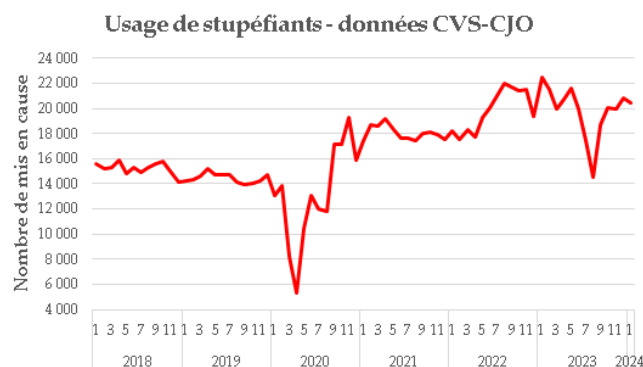
Source : SSMSI, bases statistiques des infractions enregistrées ou élucidées par la police et la gendarmerie entre 2016 et 2024.

Avertissement : Suite à un problème dans la remontée de l'information dans les données de la gendarmerie de l'année 2023 pour une infraction spécifique, le nombre de destructions et dégradations volontaires précédemment publiées dans les notes de conjoncture du SSMSI était sous-estimé. La série a donc été révisée sur tous les mois de l'année 2023. La révision mensuelle maximale est de 5 %.

Le nombre de **mis en cause pour usage de stupéfiants (y compris amendes forfaitaires délictuelles) enregistrés** par la police et la gendarmerie diminue légèrement (-2 %) en janvier 2024 après une hausse (+4 %) au mois précédent. Le total des trois derniers mois est en très forte hausse (+15 %) par rapport aux trois mois précédents.

Après une stabilité en 2021, le nombre de mis en cause pour usage de stupéfiants a nettement augmenté au second trimestre 2022. Il reste globalement stable depuis, avec un creux observé entre juillet et septembre 2023.

En janvier 2024, le nombre de mis en cause pour usage de stupéfiants est nettement supérieur à son niveau d'avant le premier confinement.



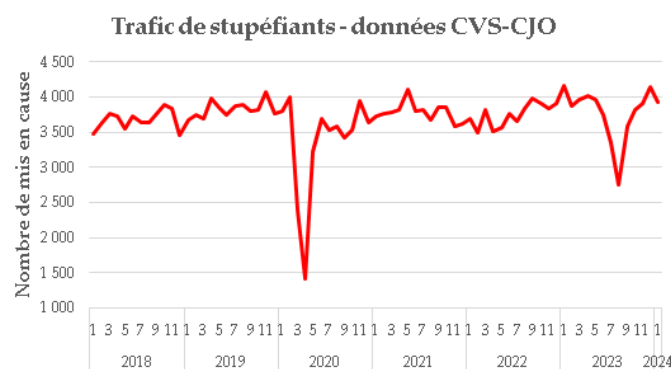
Champ : France métropolitaine.

Source : SSMSI, bases statistiques des mis en cause pour des infractions élucidées par la police et la gendarmerie entre 2016 et 2024.

Le nombre de **mis en cause pour trafic de stupéfiants enregistrés** par la police et la gendarmerie diminue nettement (-5 %) en janvier 2024 après une nette hausse (+6 %) au mois précédent. Le total des trois derniers mois est en très forte hausse (+18 %) par rapport aux trois mois précédents.

Le nombre de mis en cause pour trafic de stupéfiants se situe sur une tendance globalement stable depuis début 2021, avec un creux observé entre juillet et septembre 2023.

En janvier 2024, le nombre de mis en cause pour trafic de stupéfiants est proche de son niveau d'avant le premier confinement.



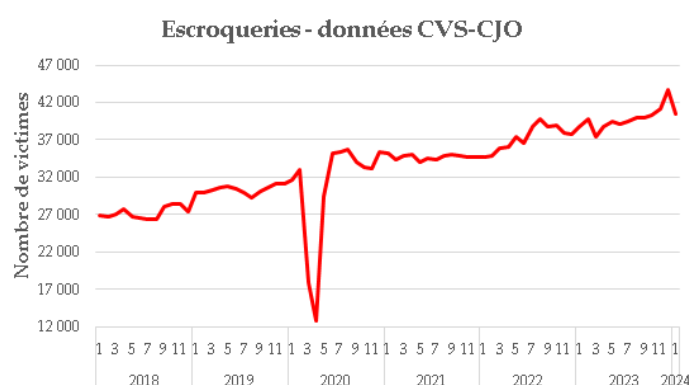
Champ : France métropolitaine.

Source : SSMSI, bases statistiques des mis en cause pour des infractions élucidées par la police et la gendarmerie entre 2016 et 2024.

Les **escroqueries enregistrées** sont en nette baisse (-7 %) en janvier 2024 après une nette hausse (+6 %) au mois précédent. Le total des trois derniers mois est en hausse (+4 %) par rapport aux trois mois précédents. En janvier 2024, parmi ces victimes d'escroqueries, un peu moins de 15 % ont déposé plainte sur la plateforme THESEE dédiée aux e-escroqueries et opérationnelle depuis mars 2022.

Le nombre d'escroqueries enregistrées est en hausse aux deuxième et troisième trimestres 2022, concomitamment avec l'ouverture de la plateforme THESEE au grand public. Depuis, il se situe sur une tendance légèrement à la hausse.

En janvier 2024, le nombre d'escroqueries enregistrées est nettement supérieur au niveau d'avant le premier confinement.



Champ : France métropolitaine.

Source : SSMSI, bases statistiques des victimes enregistrées par la police et la gendarmerie entre 2016 et 2023.

SSMSI, bases statistiques des infractions enregistrées ou élucidées par la police et la gendarmerie entre 2016 et 2024.

Méthodes de traitement des données

Les indicateurs présentés dans cette note de conjoncture portent sur la délinquance enregistrée par les services de police et de gendarmerie nationales. La méthodologie de constitution de ces indicateurs et l'ensemble des traitements de corrections des variations saisonnières et des jours ouvrables (CVS-CJO) appliqués sont présentés dans le document *Interstats Méthode N° 24* paru en décembre 2023, et disponible sur le site web [Interstats](#).

Deux éléments supplémentaires sont à prendre en compte dans l'interprétation du niveau et des évolutions de ces indicateurs :

- le délai d'enregistrement, qui peut créer un décalage temporel entre le moment où les faits de délinquance se sont déroulés et le moment où ils sont comptabilisés dans ces séries ;
- le taux de dépôt de plainte, qui a un impact à la fois sur le niveau et, s'il n'est pas stable, sur l'évolution de la délinquance enregistrée. Les enquêtes *Cadre de vie et sécurité* (Insee-ONDRP-SSMSI) et *GENESE* (SSMSI) réalisées auprès de la population permettent d'évaluer les taux de dépôt de plainte. Ainsi par exemple, selon ces enquêtes, seules 9 % des victimes de violences sexuelles hors cadre familial ont porté plainte en 2020, contre 69 % pour les victimes de cambriolages en moyenne sur 2017, 2018 et 2020. Pour les résultats complets de l'enquête CVS, voir : <https://www.interieur.gouv.fr/Interstats/L-enquete-Cadre-de-vie-et-securite-CVS>, et pour l'enquête Genese, voir : <https://www.interieur.gouv.fr/Interstats/L-enquete-GENESE>

La périodicité mensuelle des indicateurs de la délinquance enregistrée présente notamment l'intérêt de refléter l'incidence de certains événements ponctuels (grands rassemblements populaires, manifestations importantes liés à des mouvements sociaux, ou plus récemment confinements de la population en lien avec la crise sanitaire) ou de rendre compte de l'introduction de nouvelles modalités d'enregistrement des crimes et délits. Néanmoins, les séries mensuelles sont en partie soumises à des fluctuations qui peuvent s'inverser d'une période à l'autre, sans réelle signification. Aussi est-il recommandé d'attendre au moins deux observations mensuelles avant de juger d'un retournement d'évolution, voire de privilégier l'analyse des évolutions trimestrielles.

Tableau détaillé du mois de janvier 2024

	UC ⁴	Nombre de crimes et délits: Janvier 2024 (CVS-CJO)	Variation en % (CVS-CJO)		Crimes et délits sur les trois derniers mois (CVS-CJO)		Crimes et délits sur les douze derniers mois (données brutes)	
			Janvier 2024 / Décembre 2023	Décembre 2023 / Novembre 2023	Nombre	Variation en % ²	Nombre	Variation en % ³
Homicides (y compris coups et blessures volontaires suivis de mort) ¹	VICT	69	-28	+50	229	-13	1 011	+2
Coups et blessures volontaires (sur personnes de 15 ans ou plus)	VICT	30 034	-5	+5	91 330	0	361 649	+5
Violences sexuelles	VICT	7 393	-10	+8	23 168	+4	88 104	+6
Vols avec armes (armes à feu, armes blanches ou par destination)	INF	553	-2	-1	1 688	-1	6 595	0
Vols violents sans arme	INF	4 180	-4	+1	12 874	-1	52 242	-9
Vols sans violence contre des personnes	VE	52 463	-1	+3	157 195	0	631 584	-4
Cambriolages de logements	INF	17 975	0	+1	53 815	-2	216 224	+2
Vols de véhicules	VÉH	11 727	-3	+2	35 762	+1	139 244	+5
Vols dans les véhicules	VÉH	21 191	-2	+2	63 848	+3	248 916	+3
Vols d'accessoires sur véhicules	VÉH	7 202	+1	-2	21 646	+1	89 375	-10
Destructions et dégradations volontaires	INF	43 312	0	+3	128 276	-1	532 979	+3
Usage de stupéfiants	MEC	20 406	-2	+4	61 159	+15	235 136	-3
Trafic de stupéfiants	MEC	3 937	-5	+6	12 006	+18	44 895	-2
Escroqueries	VICT	40 489	-7	+6	125 267	+4	478 083	+5

¹ L'indicateur « homicides » porte sur des données brutes retraitées.

² Cumul des trois derniers mois (novembre 2023 à janvier 2024) rapporté au cumul des trois mois précédents (août 2023 à octobre 2023), CVS-CJO.

³ Cumul des douze derniers mois (février 2023 à janvier 2024) rapporté au cumul des douze mois précédents (février 2022 à janvier 2023).

⁴ UC : unité de compte, VICT : victime, INF : infraction, VE : victime entendue, VÉH : véhicule, MEC : mis en cause

Champ : France métropolitaine.

Sources : SSMSI, bases statistiques des victimes enregistrées par la police et la gendarmerie entre 2016 et 2024.

SSMSI, bases statistiques des infractions enregistrées ou élucidées par la police et la gendarmerie entre 2016 et 2024.

SSMSI, bases statistiques des mis en cause pour des infractions élucidées par la police et la gendarmerie entre 2016 et 2024.

Données arrêtées au 5 février 2024 à 08h30.

Pour en savoir plus (documents disponibles sur <https://www.interieur.gouv.fr/Interstats>) :

- Rapport d'enquête « Vécu et ressenti en matière de sécurité » 2022, Interstats, publication annuelle hors collection
- Panorama des violences en France métropolitaine : enquête Genese 2021, Interstats, publication hors collection
- Insécurité et délinquance en 2022 : bilan statistique, Interstats, publication annuelle hors collection
- Insécurité et délinquance en 2023, une première photographie, Interstats Analyse n°64
- Conjoncture de la délinquance, Interstats Méthode n°24



SSMSI : place Beauvau 75008 Paris

Directrice de la publication : Christine Gonzalez-Demichel

Rédacteur en chef : Gwennaél Solard

Auteurs : Antonin Briand et Brandon Saintilan

Conception graphique : Antonin Briand et Brandon Saintilan

ISSN 2495-4381

Visitez notre site internet

www.interieur.gouv.fr/Interstats

Suivez-nous sur Twitter @Interieur_stats

Contact presse :

ssmsi-communication@interieur.gouv.fr