

N° 103

Avril 2024

Conjoncture

Analyse conjoncturelle des crimes et délits enregistrés par la police et la gendarmerie à la fin du mois de mars 2024

La totalité des indicateurs conjoncturels des crimes et délits (hors homicides) enregistrent des baisses en mars 2024. L'indicateur des vols dans les véhicules (-14 %), celui des vols avec armes (-9 %) et celui des vols d'accessoires sur véhicules (-8 %) sont ceux qui diminuent le plus. En mars 2024, les violences sexuelles, les coups et blessures volontaires sur personnes de 15 ans ou plus, le nombre de mis en cause pour usage de stupéfiants et les escroqueries se situent à des niveaux bien supérieurs à ceux d'avant le premier confinement de 2020.

Sur le dernier trimestre (janvier à mars), cinq indicateurs sont en baisse par rapport au trimestre précédent (octobre à décembre), cinq sont en hausse et trois sont stables. Les baisses les plus importantes sont observées pour les escroqueries et pour les vols d'accessoires sur véhicules (-4 % chacun) et la hausse la plus nette pour le nombre de mis en cause pour usage de stupéfiants (+4 %). Les homicides du dernier trimestre sont en baisse par rapport au trimestre précédent.

Tableau synthétique du mois
de mars 2024

	Unité de compte	Nombre de crimes et délits enregistrés sur les trois derniers mois (CVS-CJO)	
		Nombre	Variation (en %) ²
Homicides (y compris coups et blessures volontaires suivis de mort) ¹	Victime	266	-13
Coups et blessures volontaires (sur personnes de 15 ans ou plus)	Victime	97 809	+2
Violences sexuelles	Victime	24 006	-1
Vols avec armes (armes à feu, armes blanches ou par destination)	Infraction	2 368	0
Vols violents sans arme	Infraction	13 017	-3
Vols sans violence contre des personnes	Victime entendue	156 395	-2
Cambriolages de logements	Infraction	55 986	+2
Vols de véhicules	Véhicule	36 796	0
Vols dans les véhicules	Véhicule	66 403	+3
Vols d'accessoires sur véhicules	Véhicule	21 025	-4
Destructions et dégradations volontaires	Infraction	133 316	+1
Usage de stupéfiants	Mis en cause	64 900	+4
Trafic de stupéfiants	Mis en cause	12 361	0
Escroqueries	Victime	121 697	-4

¹ L'indicateur « homicides » porte sur des données brutes retraitées.

² Cumul des trois derniers mois (janvier à mars 2024) rapporté au cumul des trois mois précédents (octobre à décembre 2023), CVS-CJO.

Champ : France.

Sources : SSMSI, bases statistiques des victimes enregistrées par la police et la gendarmerie entre 2016 et 2024.

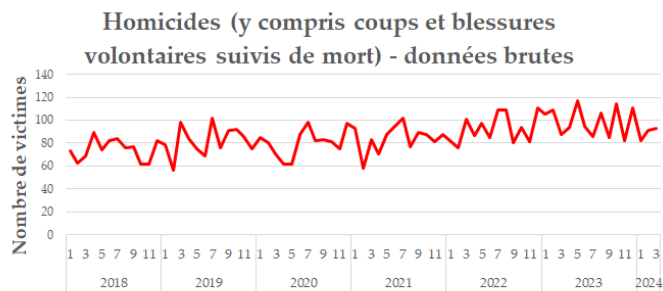
SSMSI, bases statistiques des infractions enregistrées ou élucidées par la police et la gendarmerie entre 2016 et 2024.

SSMSI, bases statistiques des mis en cause pour des infractions élucidées par la police et la gendarmerie entre 2016 et 2024.

Données arrêtées au 4 avril 2024 à 08h30.

Les crimes et délits enregistrés par la police et la gendarmerie ne recensent pas la totalité des infractions commises, notamment parce que toutes les victimes ne se font pas connaître. Les indicateurs contenus dans cette publication donnent une information sur l'évolution de la partie enregistrée de la délinquance.

93 victimes d'**homicides (y compris coups et blessures suivis de mort)** ont été enregistrées en mars 2024 après 91 en février et 82 en janvier. Le total du dernier trimestre (266 victimes) est en baisse par rapport au trimestre précédent (307 victimes). La part d'homicides enregistrés dans les départements et régions d'outre-mer (DROM) sur le dernier trimestre est de 15 %.



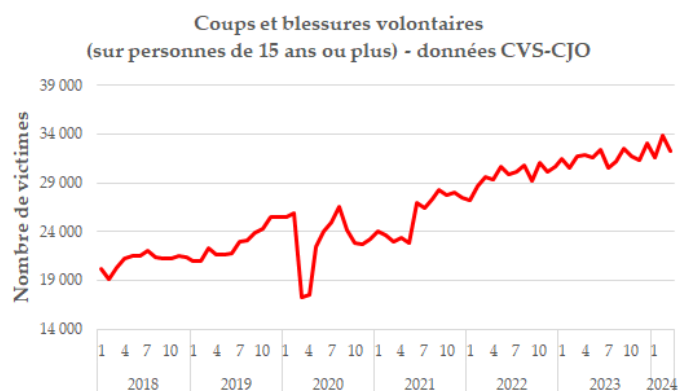
Champ : France.

Source : SSMSI, bases statistiques des infractions enregistrées ou élucidées par la police et la gendarmerie entre 2016 et 2024.

Les **coups et blessures volontaires sur les personnes de 15 ans ou plus (y compris les violences intrafamiliales)** enregistrés par les services de sécurité sont en nette baisse (-5 %) en mars 2024 après une nette hausse (+7 %) au mois précédent. Le total du dernier trimestre est en légère hausse par rapport au trimestre précédent (+2 %). Parmi ces coups et blessures volontaires sur personnes de 15 ans ou plus, la part des violences intrafamiliales enregistrées fluctue depuis fin 2022 autour de 55 %.

Le nombre de victimes de coups et blessures volontaires est sur une tendance à la hausse depuis début 2022.

En mars 2024, le nombre de coups et blessures volontaires enregistrés est très supérieur au niveau d'avant le premier confinement.



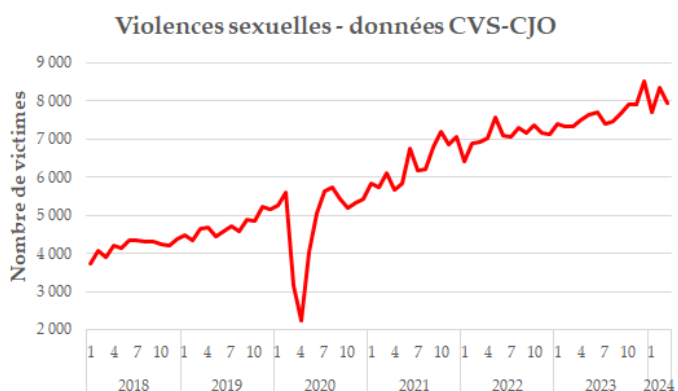
Champ : France.

Source : SSMSI, bases statistiques des infractions enregistrées ou élucidées par la police et la gendarmerie entre 2016 et 2024.

Les **violences sexuelles enregistrées** par la police et la gendarmerie diminuent nettement (-5 %) en mars 2024 après une nette hausse (+8 %) au mois précédent. Le total du dernier trimestre diminue très légèrement par rapport au trimestre précédent (-1 %). Près de trois violences sexuelles sur dix enregistrées en mars 2024 ont été commises moins d'un mois auparavant.

Le nombre de victimes de violences sexuelles enregistrées a repris depuis fin 2020 sa tendance haussière initiée fin 2017 dans le contexte de libération de la parole et d'amélioration de l'accueil des victimes par les services de police et de gendarmerie.

En mars 2024, le nombre de violences sexuelles enregistrées est très supérieur au niveau d'avant le premier confinement.



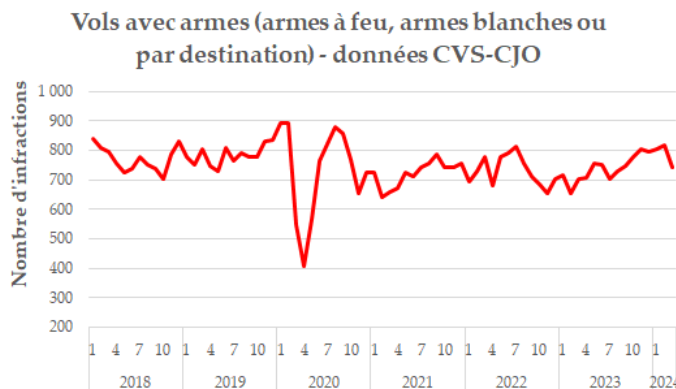
Champ : France.

Source : SSMSI, bases statistiques des infractions enregistrées ou élucidées par la police et la gendarmerie entre 2016 et 2024.

Les **vols avec armes enregistrés** par la police et la gendarmerie sont en nette baisse (-9 %) en mars 2024 après une très légère hausse (+1 %) au mois précédent. Le total du dernier trimestre est stable par rapport au trimestre précédent. La part de vols avec armes enregistrés dans les départements et régions d'outre-mer (DROM) sur le dernier trimestre est de 29 %.

Les vols avec armes sont sur une tendance stable depuis début 2021, avec de fortes fluctuations certains mois.

En mars 2024, le nombre de vols avec armes enregistrés reste inférieur au niveau d'avant le premier confinement.



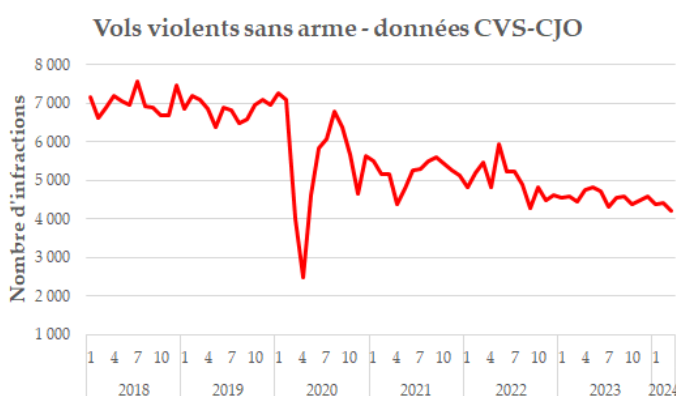
Champ : France.

Source : SSMSI, bases statistiques des infractions enregistrées ou élucidées par la police et la gendarmerie entre 2016 et 2024.

Les **vols violents sans arme enregistrés** par la police et la gendarmerie diminuent nettement (-5 %) en mars 2024 après une très légère hausse (+1%) au mois précédent. Le total du dernier trimestre est en baisse (-3 %) par rapport au trimestre précédent.

Le nombre de vols violents sans arme est sur une tendance légèrement à la baisse depuis le deuxième trimestre 2022.

En mars 2024, le nombre de vols violents sans arme enregistrés reste nettement inférieur au niveau d'avant le premier confinement.



Champ : France.

Source : SSMSI, bases statistiques des infractions enregistrées ou élucidées par la police et la gendarmerie entre 2016 et 2024.

Le nombre de **vols sans violence contre des personnes enregistrés** par la police et la gendarmerie est en nette baisse (-5 %) en mars 2024 après une stabilité au mois précédent. Le total du dernier trimestre est en légère baisse (-2 %) par rapport au trimestre précédent.

Le nombre de vols sans violence contre des personnes est sur une tendance légèrement à la baisse depuis la mi-2022.

En mars 2024, le nombre de vols sans violence contre des personnes enregistrés reste inférieur au niveau d'avant le premier confinement.



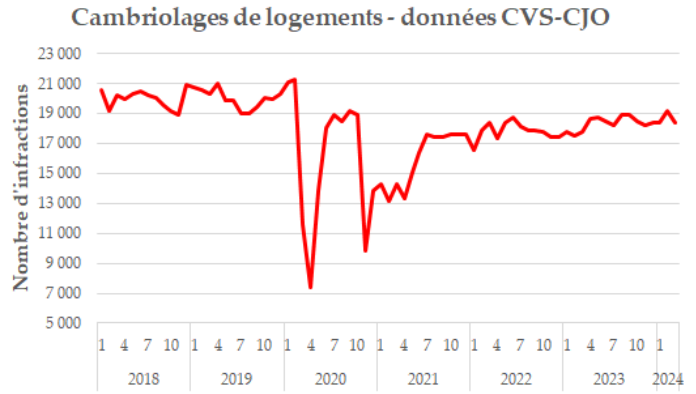
Champ : France.

Source : SSMSI, bases statistiques des infractions enregistrées ou élucidées par la police et la gendarmerie entre 2016 et 2024.

Les **cambríolages de logements enregistrés** par les services de sécurité sont en baisse (-4 %) en mars 2024 après une hausse au mois précédent (+4 %). Le total du dernier trimestre augmente légèrement (+2 %) par rapport au trimestre précédent.

Le nombre de cambriolages de logements est sur une tendance stable depuis le troisième trimestre 2023.

En mars 2024, le nombre de cambriolages de logements enregistrés reste inférieur à son niveau d'avant le premier confinement.



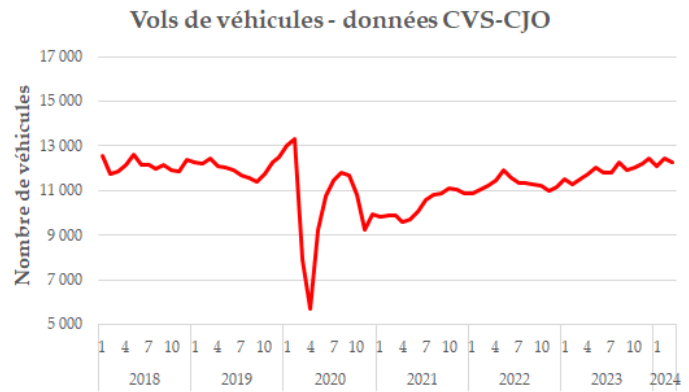
Champ : France.

Source : SSMSI, bases statistiques des infractions enregistrées ou élucidées par la police et la gendarmerie entre 2016 et 2024.

Les **vols de véhicules (automobiles ou deux roues motorisés) enregistrés** par les services de sécurité sont en légère baisse (-2 %) en mars 2024 après une hausse (+3 %) au mois précédent. Le total du dernier trimestre est stable par rapport au trimestre précédent.

Le nombre de vols de véhicules est sur une tendance à la hausse depuis le dernier trimestre 2022.

En mars 2024, le nombre de vols de véhicules enregistrés est inférieur à son niveau d'avant le premier confinement.



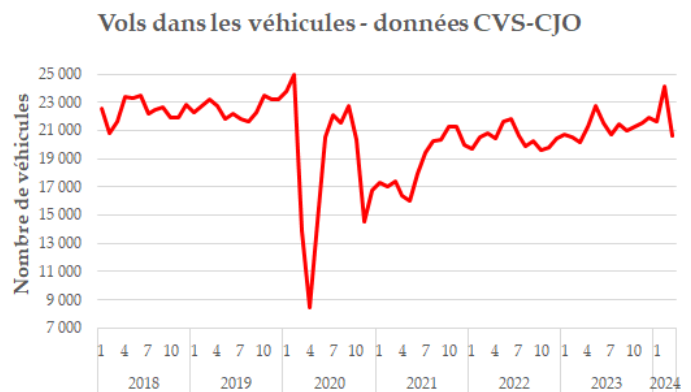
Champ : France.

Source : SSMSI, bases statistiques des infractions enregistrées ou élucidées par la police et la gendarmerie entre 2016 et 2024.

Les **vols dans les véhicules enregistrés** par les services de sécurité sont en forte baisse (-14 %) en mars 2024 après une forte hausse (+11 %) au mois précédent. Le total du dernier trimestre augmente (+3 %) par rapport au trimestre précédent.

Le nombre de vols dans les véhicules est sur une tendance à la hausse depuis mi-2023, avec de fortes fluctuations certains mois.

En mars 2024, le nombre de vols dans les véhicules enregistrés reste inférieur au niveau d'avant le premier confinement.



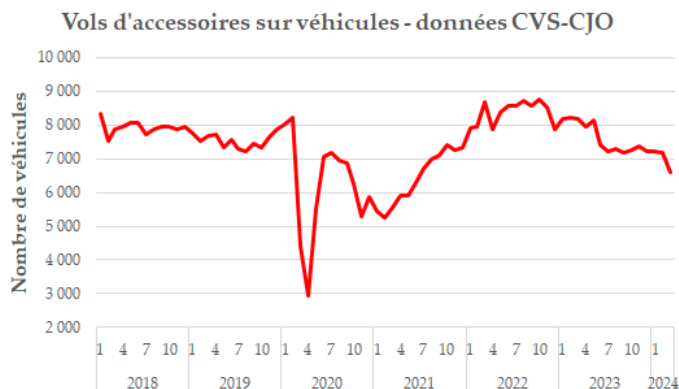
Champ : France.

Source : SSMSI, bases statistiques des infractions enregistrées ou élucidées par la police et la gendarmerie entre 2016 et 2024.

Les **vols d'accessoires sur véhicules enregistrés** par les services de sécurité diminuent nettement (-8 %) en mars 2024 après une très légère baisse (-1 %) au mois précédent. Le total du dernier trimestre est en baisse (-4 %) par rapport au trimestre précédent.

Le nombre de vols d'accessoires sur véhicules est sur une tendance à la baisse depuis le deuxième trimestre 2022.

En mars 2024, le nombre de vols d'accessoires sur véhicules enregistrés est inférieur au niveau d'avant le premier confinement.



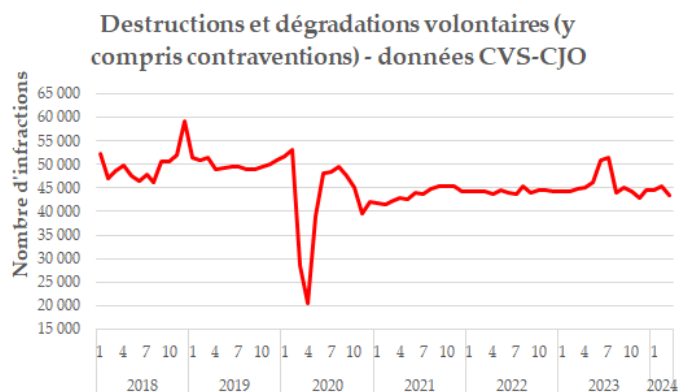
Champ : France.

Source : SSMSI, bases statistiques des infractions enregistrées ou élucidées par la police et la gendarmerie entre 2016 et 2024.

Les **destructions et dégradations volontaires (y compris contraventions) enregistrées** par les services de sécurité sont en nette baisse (-5 %) en mars 2024 après une légère hausse (+2 %) au mois précédent. Le total du dernier trimestre augmente très légèrement par rapport au trimestre précédent (+1 %).

Le nombre de destructions et dégradations volontaires (y compris contraventions) est stable depuis la mi-2021, à l'exception du pic de juin-juillet 2023 correspondant aux violences urbaines de cette période.

En mars 2024, le nombre de destructions et dégradations volontaires (y compris contraventions) enregistrées reste inférieur au niveau d'avant le premier confinement.



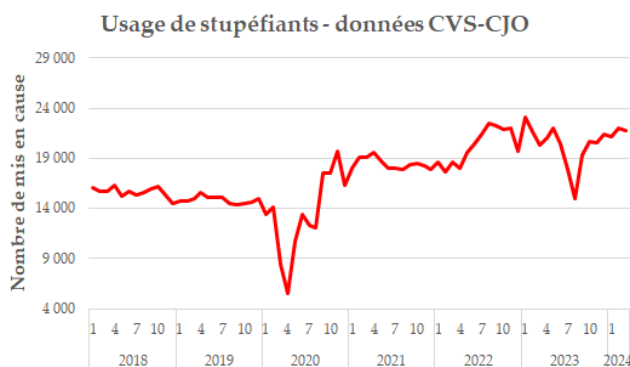
Champ : France.

Source : SSMSI, bases statistiques des infractions enregistrées ou élucidées par la police et la gendarmerie entre 2016 et 2024.

Le nombre de **mis en cause pour usage de stupéfiants (y compris amendes forfaitaires délictuelles) enregistrés** par la police et la gendarmerie diminue très légèrement (-1 %) en mars 2024 après une hausse (+4 %) au mois précédent. Le total du dernier trimestre est en hausse (+4 %) par rapport au trimestre précédent.

Après une stabilité en 2021, le nombre de mis en cause pour usage de stupéfiants a nettement augmenté au second trimestre 2022. Il reste stable depuis, avec un creux observé entre juillet et septembre 2023.

En mars 2024, le nombre de mis en cause pour usage de stupéfiants est nettement supérieur à son niveau d'avant le premier confinement.



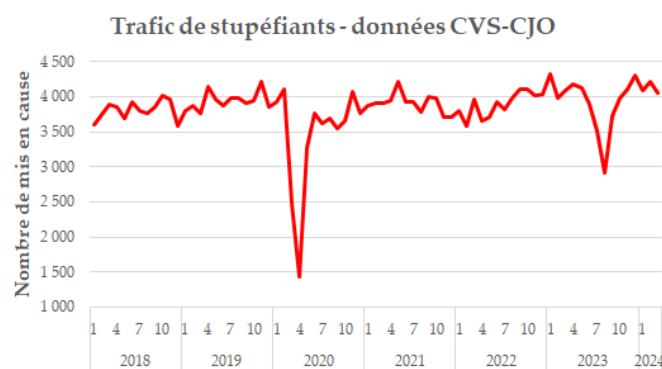
Champ : France.

Source : SSMSI, bases statistiques des mis en cause pour des infractions élucidées par la police et la gendarmerie entre 2016 et 2024.

Le nombre de **mis en cause pour trafic de stupéfiants enregistrés** par la police et la gendarmerie diminue (-4 %) en mars 2024 après une hausse (+3 %) au mois précédent. Le total du dernier trimestre est stable par rapport au trimestre précédent.

Le nombre de mis en cause pour trafic de stupéfiants se situe sur une tendance stable depuis début 2021, avec un creux observé entre juillet et septembre 2023.

En mars 2024, le nombre de mis en cause pour trafic de stupéfiants avoisine son niveau d'avant le premier confinement.



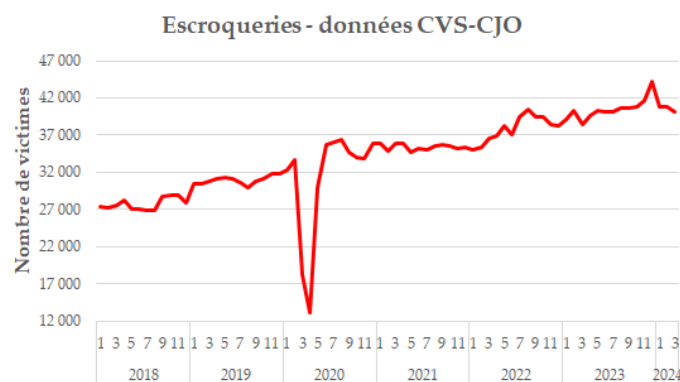
Champ : France.

Source : SSMSI, bases statistiques des mis en cause pour des infractions élucidées par la police et la gendarmerie entre 2016 et 2024.

Les **escroqueries enregistrées** diminuent légèrement (-2 %) en mars 2024 après une stabilité au mois précédent. Le total du dernier trimestre est en baisse (-4 %) par rapport au trimestre précédent. En mars 2024, parmi ces victimes d'escroqueries, un peu plus de 10 % ont déposé plainte sur la plateforme THESEE dédiée aux e-escroqueries et opérationnelle depuis mars 2022.

Le nombre d'escroqueries enregistrées est en hausse aux deuxième et troisième trimestres 2022, concomitamment avec l'ouverture de la plateforme THESEE au grand public. Depuis, il se situe sur une tendance légèrement à la hausse, malgré les baisses observées ces derniers mois.

En mars 2024, le nombre d'escroqueries enregistrées est nettement supérieur au niveau d'avant le premier confinement.



Champ : France.

Source : SSMSI, bases statistiques des victimes enregistrées par la police et la gendarmerie entre 2016 et 2024.

SSMSI, bases statistiques des infractions enregistrées ou élucidées par la police et la gendarmerie entre 2016 et 2024.

Méthodes de traitement des données

Les indicateurs présentés dans cette note de conjoncture portent sur la délinquance enregistrée par les services de police et de gendarmerie nationales en France. La méthodologie de constitution de ces indicateurs et l'ensemble des traitements de corrections des variations saisonnières et des jours ouvrables (CVS-CJO) appliqués sont présentés dans le document *Interstats Méthode N° 24* paru en décembre 2023, et disponible sur le site web [Interstats](#).

Deux éléments supplémentaires sont à prendre en compte dans l'interprétation du niveau et des évolutions de ces indicateurs :

- le délai d'enregistrement, qui peut créer un décalage temporel entre le moment où les faits de délinquance se sont déroulés et le moment où ils sont comptabilisés dans ces séries ;
- le taux de dépôt de plainte, qui a un impact à la fois sur le niveau et, s'il n'est pas stable, sur l'évolution de la délinquance enregistrée. L'enquête *Vécu et ressenti en matière de sécurité* (SSMSI) réalisée auprès de la population permet d'évaluer les taux de dépôt de plainte. Ainsi par exemple, en France Métropolitaine, selon cette enquête, seules 5 % des victimes de violences sexuelles physiques ont porté plainte en 2021, contre 64 % pour les victimes d'un vol de voiture sur la même année. Pour les résultats complets de l'enquête VRS, voir :

<https://www.interieur.gouv.fr/Interstats/L-enquete-Vecu-et-ressenti-en-matiere-de-securite-VRS>.

La périodicité mensuelle des indicateurs de la délinquance enregistrée présente notamment l'intérêt de refléter l'incidence de certains événements ponctuels (grands rassemblements populaires, manifestations importantes liés à des mouvements sociaux, ou plus récemment confinements de la population en lien avec la crise sanitaire) ou de rendre compte de l'introduction de nouvelles modalités d'enregistrement des crimes et délits. Néanmoins, les séries mensuelles sont en partie soumises à des fluctuations qui peuvent s'inverser d'une période à l'autre, sans réelle signification. Aussi est-il recommandé d'attendre au moins deux observations mensuelles avant de juger d'un retournement d'évolution, voire de privilégier l'analyse des évolutions trimestrielles.

Tableau détaillé du mois de mars 2024

	UC ⁴	Nombre de crimes et délits: Mars 2024 (CVS-CJO)	Variation en % (CVS-CJO)		Crimes et délits sur les trois derniers mois (CVS-CJO)		Crimes et délits sur les douze derniers mois (données brutes)	
			Mars 2024 / Février 2024	Février 2024 / Janvier 2024	Nombre	Variation en % ²	Nombre	Variation en % ³
Homicides (y compris coups et blessures volontaires suivis de mort) ¹	VICT	93	+2	+11	266	-13	1 156	0
Coups et blessures volontaires (sur personnes de 15 ans ou plus)	VICT	32 277	-5	+7	97 809	+2	382 385	+4
Violences sexuelles	VICT	7 952	-5	+8	24 006	-1	93 012	+7
Vols avec armes (armes à feu, armes blanches ou par destination)	INF	744	-9	+1	2 368	0	9 055	+5
Vols violents sans arme	INF	4 214	-5	+1	13 017	-3	53 906	-7
Vols sans violence contre des personnes	VE	50 336	-5	0	156 395	-2	637 824	-4
Cambriolages de logements	INF	18 424	-4	+4	55 986	+2	222 498	+4
Vols de véhicules	VÉH	12 251	-2	+3	36 796	0	144 323	+6
Vols dans les véhicules	VÉH	20 643	-14	+11	66 403	+3	258 795	+5
Vols d'accessoires sur véhicules	VÉH	6 602	-8	-1	21 025	-4	87 848	-13
Destructions et dégradations volontaires	INF	43 364	-5	+2	133 316	+1	545 142	+2
Usage de stupéfiants	MEC	21 765	-1	+4	64 900	+4	242 330	-4
Trafic de stupéfiants	MEC	4 064	-4	+3	12 361	0	46 782	-3
Escroqueries	VICT	40 085	-2	0	121 697	-4	486 805	+4

¹ L'indicateur « homicides » porte sur des données brutes retraitées.

² Cumul des trois derniers mois (janvier à mars 2024) rapporté au cumul des trois mois précédents (octobre à décembre 2023), CVS-CJO.

³ Cumul des douze derniers mois (avril 2023 à mars 2024) rapporté au cumul des douze mois précédents (avril 2022 à mars 2023).

⁴ UC : unité de compte, VICT : victime, INF : infraction, VE : victime entendue, VÉH : véhicule, MEC : mis en cause

Champ : France.

Sources : SSMSI, bases statistiques des victimes enregistrées par la police et la gendarmerie entre 2016 et 2024.

SSMSI, bases statistiques des infractions enregistrées ou élucidées par la police et la gendarmerie entre 2016 et 2024.

SSMSI, bases statistiques des mis en cause pour des infractions élucidées par la police et la gendarmerie entre 2016 et 2024.

Données arrêtées au 4 avril 2024 à 08h30.

Pour en savoir plus (documents disponibles sur <https://www.interieur.gouv.fr/Interstats>) :

- Rapport d'enquête « Vécu et ressenti en matière de sécurité » 2022, Interstats, publication annuelle hors collection
- Insécurité et délinquance en 2022 : bilan statistique, Interstats, publication annuelle hors collection
- Insécurité et délinquance en 2023, une première photographie, Interstats Analyse n°64
- Conjoncture de la délinquance, Interstats Méthode n°24



SSMSI : place Beauvau 75008 Paris

Directrice de la publication : Christine Gonzalez-Demichel

Rédacteur en chef : Gwennaël Solard

Auteurs : Antonin Briand et Brandon Saintilan

Conception graphique : Antonin Briand et Brandon Saintilan

ISSN 2495-4381

Visitez notre site internet

www.interieur.gouv.fr/Interstats

Suivez-nous sur Twitter @Interieur_stats

Contact presse :

ssmsi-communication@interieur.gouv.fr