

N° 104  
Mai 2024

# Conjoncture

## Analyse conjoncturelle des crimes et délits enregistrés par la police et la gendarmerie à la fin du mois d'avril 2024

La plupart des indicateurs conjoncturels des crimes et délits enregistrent des hausses en avril 2024. L'indicateur des vols d'accessoires sur véhicules (+9 %) est celui qui augmente le plus. En avril 2024, les violences sexuelles, les coups et blessures volontaires sur personnes de 15 ans ou plus, le nombre de mis en cause pour usage de stupéfiants et les escroqueries se situent à des niveaux bien supérieurs à ceux d'avant le premier confinement de 2020.

Sur les trois derniers mois (février à avril), hors homicides, cinq indicateurs sont en baisse par rapport aux trois mois précédents (novembre à janvier), cinq sont en hausse et trois sont stables. La baisse la plus importante est observée pour les vols avec armes (-6 %) tandis que la hausse la plus nette concerne le nombre de mis en cause pour usage de stupéfiants (+6 %). Les homicides des trois derniers mois sont quasiment stables par rapport aux trois mois précédents.

Tableau synthétique du mois  
d'avril 2024

	Unité de compte	Nombre de crimes et délits enregistrés sur les trois derniers mois (CVS-CJO)	
		Nombre	Variation (en %) <sup>2</sup>
<b>Homicides</b> (y compris coups et blessures volontaires suivis de mort) <sup>1</sup>	Victime	272	-1
<b>Coups et blessures volontaires</b> (sur personnes de 15 ans ou plus)	Victime	98 319	+2
<b>Violences sexuelles</b>	Victime	24 456	+1
<b>Vols avec armes</b> (armes à feu, armes blanches ou par destination)	Infraction	2 279	-6
<b>Vols violents sans arme</b>	Infraction	13 117	-3
<b>Vols sans violence contre des personnes</b>	Victime entendue	156 517	-2
<b>Cambriolages de logements</b>	Infraction	57 105	+3
<b>Vols de véhicules</b>	Véhicule	36 853	0
<b>Vols dans les véhicules</b>	Véhicule	67 215	+3
<b>Vols d'accessoires sur véhicules</b>	Véhicule	21 110	-4
<b>Destructions et dégradations volontaires</b>	Infraction	132 032	0
<b>Usage de stupéfiants</b>	Mis en cause	67 330	+6
<b>Trafic de stupéfiants</b>	Mis en cause	12 539	0
<b>Escroqueries</b>	Victime	122 982	-3

<sup>1</sup> L'indicateur « homicides » porte sur des données brutes retraitées.

<sup>2</sup> Cumul des trois derniers mois (février à avril 2024) rapporté au cumul des trois mois précédents (novembre 2023 à janvier 2024), CVS-CJO.

**Champ :** France.

**Sources :** SSMSI, bases statistiques des victimes enregistrées par la police et la gendarmerie entre 2016 et 2024.

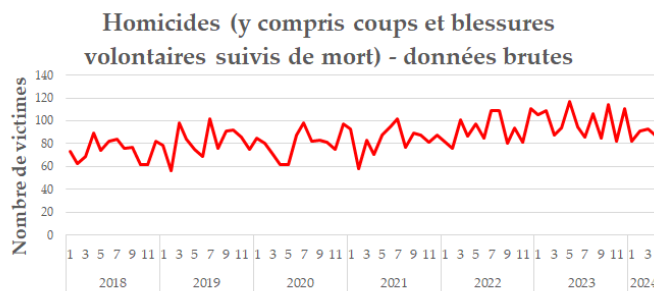
SSMSI, bases statistiques des infractions enregistrées ou élucidées par la police et la gendarmerie entre 2016 et 2024.

SSMSI, bases statistiques des mis en cause pour des infractions élucidées par la police et la gendarmerie entre 2016 et 2024.

Données arrêtées au 6 mai 2024 à 08h30.

Les crimes et délits enregistrés par la police et la gendarmerie ne recensent pas la totalité des infractions commises, notamment parce que toutes les victimes ne se font pas connaître. Les indicateurs contenus dans cette publication donnent une information sur l'évolution de la partie enregistrée de la délinquance.

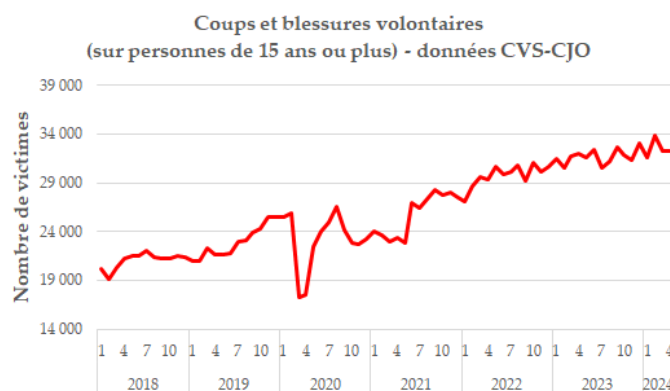
88 victimes d'**homicides (y compris coups et blessures suivis de mort)** ont été enregistrées en avril 2024 après 93 en mars et 91 en février. Le total des trois derniers mois (272 victimes) est quasiment stable par rapport aux trois mois précédents (275 victimes). La part d'homicides enregistrés dans les départements et régions d'outre-mer (DROM) sur les trois derniers mois est de 17 %.



**Champ :** France.

**Source :** SSMSI, bases statistiques des infractions enregistrées ou élucidées par la police et la gendarmerie entre 2016 et 2024.

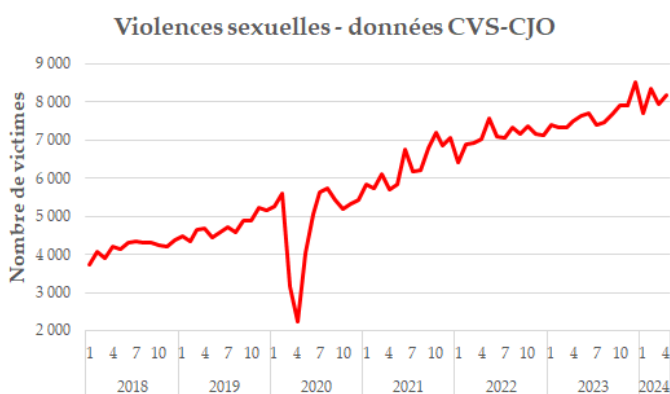
Les **coups et blessures volontaires sur les personnes de 15 ans ou plus (y compris les violences intrafamiliales)** enregistrés par les services de sécurité sont stables en avril 2024 après une nette baisse (-5 %) au mois précédent. Le total des trois derniers mois est en légère hausse par rapport aux trois mois précédents (+2 %). Parmi ces coups et blessures volontaires sur personnes de 15 ans ou plus, la part des violences intrafamiliales enregistrées fluctue depuis fin 2022 autour de 55 %.



**Champ :** France.

**Source :** SSMSI, bases statistiques des infractions enregistrées ou élucidées par la police et la gendarmerie entre 2016 et 2024.

Les **violences sexuelles enregistrées** par la police et la gendarmerie augmentent (+3 %) en avril 2024 après une nette baisse (-5 %) au mois précédent. Le total des trois derniers mois augmente très légèrement par rapport aux trois mois précédents (+1 %). Un peu plus de trois violences sexuelles sur dix enregistrées en avril 2024 ont été commises moins d'un mois auparavant.



**Champ :** France.

**Source :** SSMSI, bases statistiques des infractions enregistrées ou élucidées par la police et la gendarmerie entre 2016 et 2024.

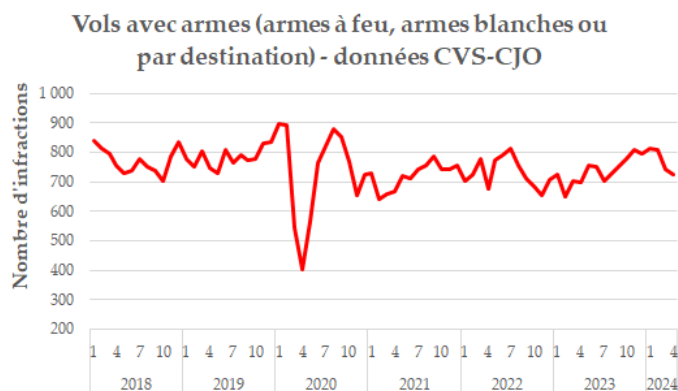
Le **nombre de victimes de violences sexuelles enregistrées** a repris depuis fin 2020 sa tendance haussière initiée fin 2017 dans le contexte de libération de la parole et d'amélioration de l'accueil des victimes par les services de police et de gendarmerie.

En avril 2024, le **nombre de violences sexuelles enregistrées** est très supérieur au niveau d'avant le premier confinement.

Les **vols avec armes enregistrés** par la police et la gendarmerie sont en baisse (-3 %) en avril 2024 après une nette baisse (-8 %) au mois précédent. Le total des trois derniers mois baisse nettement par rapport aux trois mois précédents (-6 %). La part de vols avec armes enregistrés dans les départements et régions d'outre-mer (DROM) sur les trois derniers mois est de 27 %.

Les vols avec armes sont sur une tendance stable depuis début 2021, avec de fortes fluctuations certains mois.

En avril 2024, le nombre de vols avec armes enregistrés reste inférieur au niveau d'avant le premier confinement.



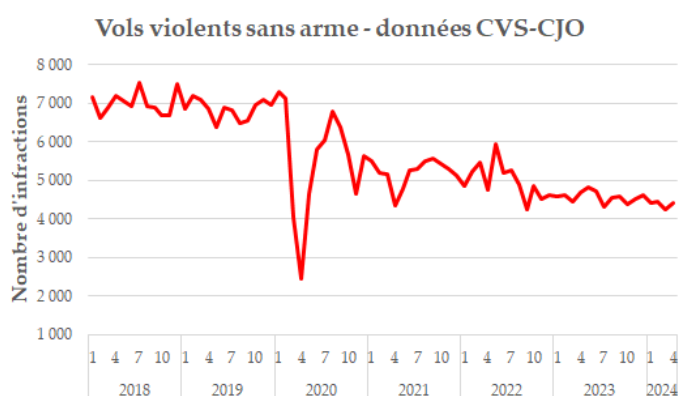
**Champ :** France.

**Source :** SSMSI, bases statistiques des infractions enregistrées ou élucidées par la police et la gendarmerie entre 2016 et 2024.

Les **vols violents sans arme enregistrés** par la police et la gendarmerie augmentent nettement (+5 %) en avril 2024 après une nette baisse (-5 %) au mois précédent. Le total des trois derniers mois est en baisse (-3 %) par rapport aux trois mois précédents.

Le nombre de vols violents sans arme est sur une tendance légèrement à la baisse depuis le deuxième trimestre 2022.

En avril 2024, le nombre de vols violents sans arme enregistrés reste nettement inférieur au niveau d'avant le premier confinement.



**Champ :** France.

**Source :** SSMSI, bases statistiques des infractions enregistrées ou élucidées par la police et la gendarmerie entre 2016 et 2024.

Le nombre de **vols sans violence contre des personnes enregistrés** par la police et la gendarmerie est en hausse (+3 %) en avril 2024 après une nette baisse (-5 %) au mois précédent. Le total des trois derniers mois est en légère baisse (-2 %) par rapport aux trois mois précédents.

Le nombre de vols sans violence contre des personnes est sur une tendance légèrement à la baisse depuis la mi-2022.

En avril 2024, le nombre de vols sans violence contre des personnes enregistrés reste inférieur au niveau d'avant le premier confinement.



**Champ :** France.

**Source :** SSMSI, bases statistiques des infractions enregistrées ou élucidées par la police et la gendarmerie entre 2016 et 2024.

Les **cambríolages de logements enregistrés** par les services de sécurité sont en hausse (+4 %) en avril 2024 après une baisse au mois précédent (-3 %). Le total des trois derniers mois augmente (+3 %) par rapport aux trois mois précédents.

**Le nombre de cambriolages de logements est sur une tendance stable depuis le troisième trimestre 2023.**

**En avril 2024, le nombre de cambriolages de logements enregistrés reste inférieur à son niveau d'avant le premier confinement.**

Les **vols de véhicules (automobiles ou deux roues motorisés) enregistrés** par les services de sécurité sont stables en avril 2024 après une légère baisse (-2 %) au mois précédent. Le total des trois derniers mois est stable par rapport aux trois mois précédents.

**Le nombre de vols de véhicules est sur une tendance à la hausse depuis le dernier trimestre 2022.**

**En avril 2024, le nombre de vols de véhicules enregistrés est inférieur à son niveau d'avant le premier confinement.**

Les **vols dans les véhicules enregistrés** par les services de sécurité sont en nette hausse (+5 %) en avril 2024 après une forte baisse (-14 %) au mois précédent. Le total des trois derniers mois augmente (+3 %) par rapport aux trois mois précédents.

**Le nombre de vols dans les véhicules est sur une tendance à la hausse depuis mi-2023, avec de fortes fluctuations certains mois.**

**En avril 2024, le nombre de vols dans les véhicules enregistrés reste inférieur au niveau d'avant le premier confinement.**

Cambríolages de logements - données CVS-CJO



Champ : France.

Source : SSMSI, bases statistiques des infractions enregistrées ou élucidées par la police et la gendarmerie entre 2016 et 2024.

Vols de véhicules - données CVS-CJO



Champ : France.

Source : SSMSI, bases statistiques des infractions enregistrées ou élucidées par la police et la gendarmerie entre 2016 et 2024.

Vols dans les véhicules - données CVS-CJO



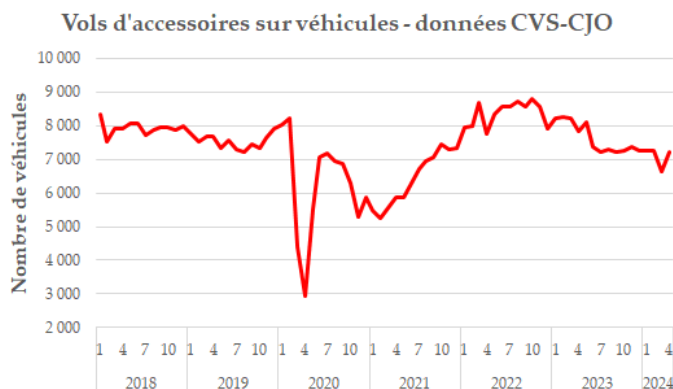
Champ : France.

Source : SSMSI, bases statistiques des infractions enregistrées ou élucidées par la police et la gendarmerie entre 2016 et 2024.

Les **vols d'accessoires sur véhicules enregistrés** par les services de sécurité augmentent nettement (+9 %) en avril 2024 après une nette baisse (-8 %) au mois précédent. Le total des trois derniers mois est en baisse (-4 %) par rapport aux trois mois précédents.

**Le nombre de vols d'accessoires sur véhicules est sur une tendance à la baisse depuis le deuxième trimestre 2022.**

**En avril 2024, le nombre de vols d'accessoires sur véhicules enregistrés est inférieur au niveau d'avant le premier confinement.**



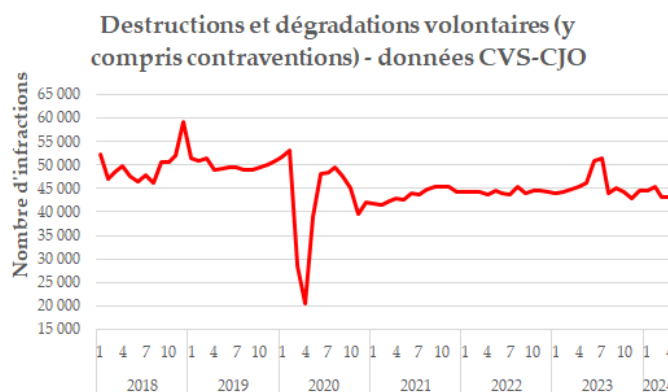
**Champ :** France.

**Source :** SSMSI, bases statistiques des infractions enregistrées ou élucidées par la police et la gendarmerie entre 2016 et 2024.

Les **destructions et dégradations volontaires (y compris contraventions) enregistrées** par les services de sécurité sont stables en avril 2024 après une nette baisse (-5 %) au mois précédent. Le total des trois derniers mois est stable par rapport aux trois mois précédents.

**Le nombre de destructions et dégradations volontaires (y compris contraventions) est stable depuis la mi-2021, à l'exception du pic de juin-juillet 2023 correspondant aux violences urbaines de cette période.**

**En avril 2024, le nombre de destructions et dégradations volontaires (y compris contraventions) enregistrées reste inférieur au niveau d'avant le premier confinement.**



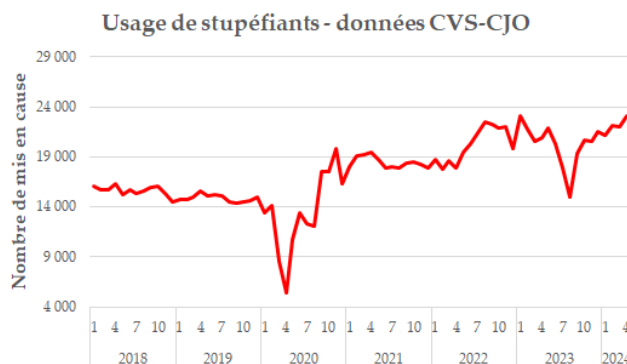
**Champ :** France.

**Source :** SSMSI, bases statistiques des infractions enregistrées ou élucidées par la police et la gendarmerie entre 2016 et 2024.

Le nombre de **mis en cause pour usage de stupéfiants (y compris amendes forfaitaires délictuelles) enregistrés** par la police et la gendarmerie augmente nettement (+5 %) en avril 2024 après une très légère baisse (-1 %) au mois précédent. Le total des trois derniers mois est en nette hausse (+6 %) par rapport aux trois mois précédents.

**Après un creux observé entre juillet et septembre 2023, le nombre de mis en cause pour usage de stupéfiants est sur une tendance à la hausse.**

**En avril 2024, le nombre de mis en cause pour usage de stupéfiants est nettement supérieur à son niveau d'avant le premier confinement.**



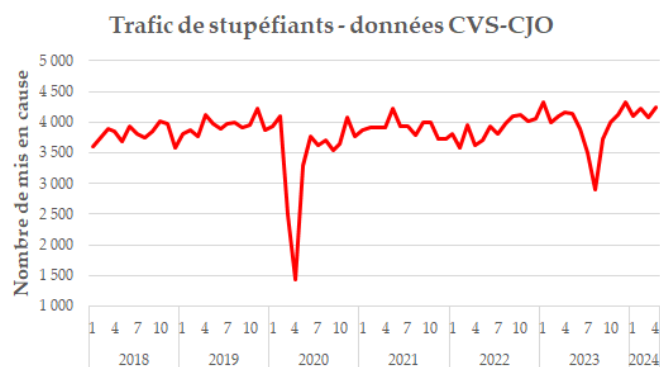
**Champ :** France.

**Source :** SSMSI, bases statistiques des mis en cause pour des infractions élucidées par la police et la gendarmerie entre 2016 et 2024.

Le nombre de **mis en cause pour trafic de stupéfiants enregistrés** par la police et la gendarmerie augmente (+4 %) en avril 2024 après une baisse (-4 %) au mois précédent. Le total des trois derniers mois est stable par rapport aux trois mois précédents.

Le nombre de mis en cause pour trafic de stupéfiants se situe sur une tendance stable depuis début 2021, avec un creux observé entre juillet et septembre 2023.

En avril 2024, le nombre de mis en cause pour trafic de stupéfiants avoisine son niveau d'avant le premier confinement.



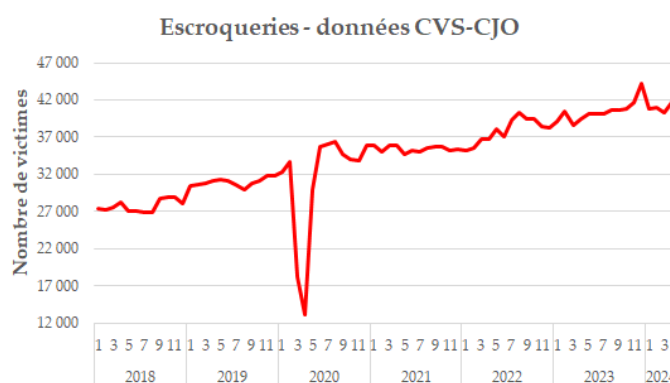
**Champ :** France.

**Source :** SSMSI, bases statistiques des mis en cause pour des infractions élucidées par la police et la gendarmerie entre 2016 et 2024.

Les **escroqueries enregistrées** augmentent (+3 %) en avril 2024 après une légère baisse (-2 %) au mois précédent. Le total des trois derniers mois est en baisse (-3 %) par rapport aux trois mois précédents. En avril 2024, parmi ces victimes d'escroqueries, un peu plus de 10 % ont déposé plainte sur la plateforme THESEE dédiée aux e-escroqueries et opérationnelle depuis mars 2022.

Le nombre d'escroqueries enregistrées est en hausse aux deuxième et troisième trimestres 2022, concomitamment avec l'ouverture de la plateforme THESEE au grand public. Depuis, il se situe sur une tendance stable.

En avril 2024, le nombre d'escroqueries enregistrées est nettement supérieur au niveau d'avant le premier confinement.



**Champ :** France.

**Source :** SSMSI, bases statistiques des victimes enregistrées par la police et la gendarmerie entre 2016 et 2024.

SSMSI, bases statistiques des infractions enregistrées ou élucidées par la police et la gendarmerie entre 2016 et 2024.



## Méthodes de traitement des données

Les indicateurs présentés dans cette note de conjoncture portent sur la délinquance enregistrée par les services de police et de gendarmerie nationales en France. La méthodologie de constitution de ces indicateurs et l'ensemble des traitements de corrections des variations saisonnières et des jours ouvrables (CVS-CJO) appliqués sont présentés dans le document *Interstats Méthode N° 24* paru pour la première fois en décembre 2023, mis à jour en mars 2024, et disponible sur le site web [Interstats](#).

Deux éléments supplémentaires sont à prendre en compte dans l'interprétation du niveau et des évolutions de ces indicateurs :

- le délai d'enregistrement, qui peut créer un décalage temporel entre le moment où les faits de délinquance se sont déroulés et le moment où ils sont comptabilisés dans ces séries ;
- le taux de dépôt de plainte, qui a un impact à la fois sur le niveau et, s'il n'est pas stable, sur l'évolution de la délinquance enregistrée. L'enquête *Vécu et ressenti en matière de sécurité* (SSMSI) réalisée auprès de la population permet d'évaluer les taux de dépôt de plainte. Ainsi par exemple, en France Métropolitaine, selon cette enquête, seules 5 % des victimes de violences sexuelles physiques ont porté plainte en 2021, contre 64 % pour les victimes d'un vol de voiture sur la même année. Pour les résultats complets de l'enquête VRS, voir :

<https://www.interieur.gouv.fr/Interstats/L-enquete-Vecu-et-ressenti-en-matiere-de-securite-VRS>.

La périodicité mensuelle des indicateurs de la délinquance enregistrée présente notamment l'intérêt de refléter l'incidence de certains événements ponctuels (grands rassemblements populaires, manifestations importantes liés à des mouvements sociaux, ou plus récemment confinements de la population en lien avec la crise sanitaire) ou de rendre compte de l'introduction de nouvelles modalités d'enregistrement des crimes et délits. Néanmoins, les séries mensuelles sont en partie soumises à des fluctuations qui peuvent s'inverser d'une période à l'autre, sans réelle signification. Aussi est-il recommandé d'attendre au moins deux observations mensuelles avant de juger d'un retournement d'évolution, voire de privilégier l'analyse des évolutions trimestrielles.

## Tableau détaillé du mois d'avril 2024

	UC <sup>4</sup>	Nombre de crimes et délits: Avril 2024 (CVS-CJO)	Variation en % (CVS-CJO)		Crimes et délits sur les trois derniers mois (CVS-CJO)		Crimes et délits sur les douze derniers mois (données brutes)	
			Avril 2024 / Mars 2024	Mars 2024 / Février 2024	Nombre	Variation en % <sup>2</sup>	Nombre	Variation en % <sup>3</sup>
Homicides (y compris coups et blessures volontaires suivis de mort) <sup>1</sup>	VICT	88	-5	+2	272	-1	1 150	-1
Coups et blessures volontaires (sur personnes de 15 ans ou plus)	VICT	32 226	0	-5	98 319	+2	383 642	+4
Violences sexuelles	VICT	8 166	+3	-5	24 456	+1	94 034	+7
Vols avec armes (armes à feu, armes blanches ou par destination)	INF	724	-3	-8	2 279	-6	9 100	+5
Vols violents sans arme	INF	4 432	+5	-5	13 117	-3	53 876	-7
Vols sans violence contre des personnes	VE	52 340	+3	-5	156 517	-2	636 921	-4
Cambriolages de logements	INF	19 299	+4	-3	57 105	+3	223 813	+4
Vols de véhicules	VÉH	12 183	0	-2	36 853	0	144 949	+6
Vols dans les véhicules	VÉH	22 051	+5	-14	67 215	+3	260 516	+6
Vols d'accessoires sur véhicules	VÉH	7 231	+9	-8	21 110	-4	87 466	-13
Destructions et dégradations volontaires	INF	43 288	0	-5	132 032	0	544 953	+2
Usage de stupéfiants	MEC	23 143	+5	-1	67 330	+6	245 372	-4
Trafic de stupéfiants	MEC	4 249	+4	-4	12 539	0	47 097	-3
Escroqueries	VICT	41 650	+3	-2	122 982	-3	491 254	+5

<sup>1</sup> L'indicateur « homicides » porte sur des données brutes retraitées.

<sup>2</sup> Cumul des trois derniers mois (février à avril 2024) rapporté au cumul des trois mois précédents (novembre 2023 à janvier 2024), CVS-CJO.

<sup>3</sup> Cumul des douze derniers mois (mai 2023 à avril 2024) rapporté au cumul des douze mois précédents (mai 2022 à avril 2023).

<sup>4</sup> UC : unité de compte, VICT : victime, INF : infraction, VE : victime entendue, VÉH : véhicule, MEC : mis en cause

Champ : France.

Sources : SSMSI, bases statistiques des victimes enregistrées par la police et la gendarmerie entre 2016 et 2024.

SSMSI, bases statistiques des infractions enregistrées ou élucidées par la police et la gendarmerie entre 2016 et 2024.

SSMSI, bases statistiques des mis en cause pour des infractions élucidées par la police et la gendarmerie entre 2016 et 2024.

Données arrêtées au 6 mai 2024 à 08h30.

## Pour en savoir plus (documents disponibles sur <https://www.interieur.gouv.fr/Interstats>) :

- Rapport d'enquête « Vécu et ressenti en matière de sécurité » 2022, Interstats, publication annuelle hors collection
- Insécurité et délinquance en 2022 : bilan statistique, Interstats, publication annuelle hors collection
- Insécurité et délinquance en 2023, une première photographie, Interstats Analyse n°64
- Conjoncture de la délinquance, Interstats Méthode n°24



SSMSI : place Beauvau 75008 Paris

**Directrice de la publication :** Christine Gonzalez-Demichel

**Rédacteur en chef :** Gwennaél Solard

**Auteurs :** Antonin Briand et Brandon Saintilan

**Conception graphique :** Antonin Briand et Brandon Saintilan

ISSN 2495-4381

Visitez notre site internet

[www.interieur.gouv.fr/Interstats](https://www.interieur.gouv.fr/Interstats)

Suivez-nous sur Twitter @Interieur\_stats

Contact presse :

[ssmsi-communication@interieur.gouv.fr](mailto:ssmsi-communication@interieur.gouv.fr)