

N°2  
Août 2024

## Tableau de suivi statistique de la délinquance enregistrée pendant les JOP 2024

### Suivi hebdomadaire au 31 juillet 2024 des crimes et délits enregistrés par la police et la gendarmerie pendant les Jeux olympiques et paralympiques de Paris 2024

Exceptionnellement, dans le contexte du déroulement en France des Jeux olympiques et paralympiques de Paris 2024 (JOP 2024), le Service statistique ministériel de la sécurité intérieure (SSMSI) publie chaque semaine, entre le 25 juillet et le 19 septembre 2024, un suivi d'indicateurs relatifs aux crimes et délits enregistrés par les services de police et de gendarmerie nationales. Ces douze indicateurs, établis pour la France et pour certaines zones géographiques accueillant ou non des sites olympiques (JOP Île de France, JOP Province, hors JOP – voir encadré), sont calculés en cohérence avec ceux diffusés mensuellement dans la publication [Interstats Conjoncture](#) pour la France, et annuellement dans le [Bilan statistique annuel sur l'insécurité et la délinquance](#). De manière inédite, les indicateurs proposés sont issus de l'exploitation de données hebdomadaires. Ils sont donc nécessairement plus fragiles que ceux traditionnellement diffusés sur ces mêmes thématiques, notamment du fait que les dépôts de plainte ne se font pas toujours immédiatement après la commission des faits (voir encadré). Ils sont ainsi susceptibles d'être révisés ultérieurement.

**Q**uatre indicateurs de crimes et délits commis au cours de la semaine du 22 juillet au 28 juillet, première semaine intégrant des journées de déroulement d'épreuves olympiques, sont en baisse par rapport à la semaine précédente sur les zones accueillant des sites olympiques en Île-de-France (JOP Île-de-France) [figure 1] : vols violents (-24 %), mis en cause pour usage de stupéfiants (-8 %), vols liés aux véhicules (-7 %), destructions et dégradations volontaires (-5 %). À l'inverse, les outrages ou violences sur les personnes dépositaires de l'autorité publique et les vols sans violence sont en hausse, respectivement de +15% et +7%, par rapport à la semaine précédente. Les outrages ou violences sur les personnes dépositaires de l'autorité publique augmentent pour la deuxième semaine consécutive, en lien avec la présence accrue de forces de l'ordre sur le territoire JOP Île-de-France. Enfin, les escroqueries commises entre le 15 et le 21 juillet sur la zone JOP Île-de-France diminuent de 9 % par rapport à la semaine précédente.

Les évolutions par rapport à la semaine de référence (soit la semaine du 1<sup>er</sup> au 7 juillet 2024 –base 100) varient selon la zone géographique considérée (figure 2). Le nombre de mis en cause pour usage de stupéfiants augmente très fortement (+42 %) dans la zone JOP Province, tandis qu'il diminue sur la zone JOP – Île-de-France.

Les cambriolages de logement commis la semaine du 22 au 28 juillet sont en hausse de 7 % par rapport à la semaine précédente au niveau national alors qu'ils ne présentent pas d'évolution significative sur le champ JOP Île-de-France (figure 3). Sur la même période, les outrages ou violences envers les personnes dépositaires de l'autorité publique augmentent tant dans les zones JOP qu'en dehors, se traduisant au total par une hausse de 14% en France.

Les crimes et délits enregistrés par la police et la gendarmerie ne recensent pas la totalité des infractions commises, notamment parce que toutes les victimes ne se font pas connaître. Les indicateurs contenus dans cette publication donnent une information sur l'évolution de la partie enregistrée de la délinquance.

Figure 1 - Tableau de synthèse de l'évolution hebdomadaire des indicateurs de la délinquance sur le champ « JOP – Île-de-France »

	Unité de compte <sup>2</sup>	Niveau hebdomadaire de référence	Évolution par rapport à la semaine précédente (en %)										
Actes commis la semaine du ->		1 juil. - 7 juil.	8 juil. - 14 juil.	15 juil. - 21 juil.	22 juil. - 28 juil.	29 juil. - 4 août	5 août - 11 août	12 août - 18 août	19 août - 25 août	26 août - 1er sept.	2 sept. - 8 sept.	9sept. - 15 sept.	Seuil de significativité (en %)
Statut de la donnée p : provisoire sd : semi-définitive		sd	sd	sd	p								
Liste des indicateurs													
Coups et blessures volontaires sur personne de 15 ans ou plus (CBV)	VICT	600	-6	12	-4								6
> dont CBV hors cadre familial	VICT	300	-18	16	-8								8
Vols violents	INF	300	5	5	-24								9
Vols sans violence (VSV)	VE	2 400	-5	-2	7								3
> dont VSV dans les transports en commun	VE	700	-9	0	5								6
Cambriolages de logement	INF	400	2	0	-4								8
Vols liés aux véhicules	VEH	1 300	4	-3	-7								4
Destructions et dégradations volontaires	INF	1 000	16	-17	-6								5
Usage de stupéfiants	MEC	1 700	-8	5	-8								4
Escroqueries <sup>1</sup>	VICT	600	12	-9	ND								7
> dont infractions liées au numérique <sup>1</sup>	VICT	200	-6	3	ND								14
Violences ou outrages envers PDAP <sup>3</sup>	VICT	300	0	19	15								9

1 : L'évolution provisoire n'est pas diffusée pour la série « escroqueries » du fait d'une faible part d'infractions remontées lors des extractions à J+2.  
2 : VICT : victime, INF : infraction, VE : victime entendue, VEH : véhicule, MEC : mis en cause.  
3 : PDAP : personne dépositaire de l'autorité publique.  
ND : non diffusé car trop peu fiable.

**Note :** Le niveau de référence, retenu ici, est calculé à partir des données semi-définitives de la première semaine de juillet 2023 (1 juillet jusqu'au 7 juillet). Les chiffres donnés pour la semaine de référence sont présentés à titre informatif. Les chiffres en gras sont supérieurs ou égaux au seuil de significativité, calculé à partir des données provisoires de la semaine de référence. Si l'évolution par rapport à la semaine précédente est inférieure au seuil de significativité elle n'est pas interprétable. Par exemple, pour la semaine du 22 au 28 juillet 2024, l'évolution calculée pour les CBV est de -4 %, le seuil de significativité est de 6 %, l'évolution n'est pas interprétable.

**Lecture :** Les victimes de CBV sur personne de 15 ans ou plus enregistrées, au plus tard 9 jours après la fin de la semaine sur la zone JOP - Île de France, augmentent de 12 % la semaine du 15 au 21 juillet 2024 par rapport à la semaine précédente.

**Champ :** JOP – Île-de-France.

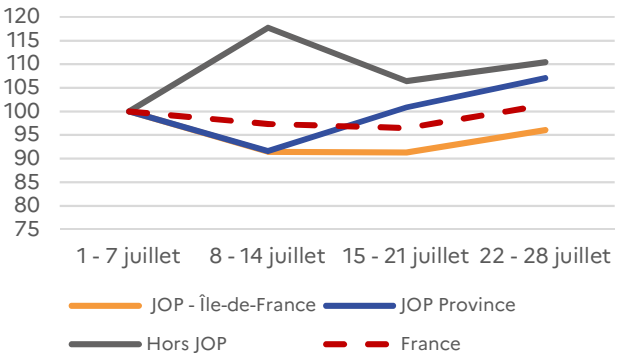
**Sources :** SSMSI, base statistique des victimes enregistrées par la police et la gendarmerie en 2024.  
SSMSI, base statistique des mis en cause pour des infractions élucidées par la police et la gendarmerie en 2024.  
SSMSI, base statistique des infractions enregistrées ou élucidées par la police et la gendarmerie en 2024.

Figure 2 – Évolution hebdomadaire des indicateurs de la délinquance enregistrée dans les différentes zones JOP et hors JOP par rapport à la semaine de référence du 1<sup>er</sup> au 7 juillet 2024 (base 100)

<p><b>Le nombre de coups et blessures volontaires enregistrés sur les personnes de 15 ans ou plus</b> (y compris les violences intrafamiliales) commis entre le 22 et le 28 juillet 2024 est légèrement supérieur au niveau de la semaine de référence en France (+7 %). Ils sont en légère hausse également sur les zones hors JOP et JOP Province (respectivement +8 % et +7 %). Sur la zone JOP - Île-de-France, ils sont stables (+1 %).</p>	<h3>Coups et blessures volontaires (CBV)</h3> <table><tr><th>Zone</th><th>1 - 7 juillet</th><th>8 - 14 juillet</th><th>15 - 21 juillet</th><th>22 - 28 juillet</th></tr><tr><td>JOP - Île-de-France</td><td>100</td><td>94</td><td>105</td><td>101</td></tr><tr><td>JOP Province</td><td>100</td><td>110</td><td>110</td><td>107</td></tr><tr><td>Hors JOP</td><td>100</td><td>102</td><td>102</td><td>108</td></tr><tr><td>France</td><td>100</td><td>101</td><td>103</td><td>107</td></tr></table> <p>Source : SSMSI, Base statistique des victimes enregistrées par la police et la gendarmerie en 2024</p>	Zone	1 - 7 juillet	8 - 14 juillet	15 - 21 juillet	22 - 28 juillet	JOP - Île-de-France	100	94	105	101	JOP Province	100	110	110	107	Hors JOP	100	102	102	108	France	100	101	103	107
Zone	1 - 7 juillet	8 - 14 juillet	15 - 21 juillet	22 - 28 juillet																						
JOP - Île-de-France	100	94	105	101																						
JOP Province	100	110	110	107																						
Hors JOP	100	102	102	108																						
France	100	101	103	107																						
<p><b>Les vols sans violence (VSV) contre des personnes</b> commis la semaine du 22 juillet sont en hausse (+10%) par rapport à la semaine de référence sur le champ France. Ils enregistrent des hausses sur les zones JOP Province et Hors JOP (respectivement 13 % et 13 % par rapport à la semaine de référence). Sur la zone JOP - Île-de-France, les VSV sont stables sur la même période.</p>	<h3>Vols sans violence (VSV)</h3> <table><tr><th>Zone</th><th>1 - 7 juillet</th><th>8 - 14 juillet</th><th>15 - 21 juillet</th><th>22 - 28 juillet</th></tr><tr><td>JOP - Île-de-France</td><td>100</td><td>95</td><td>94</td><td>100</td></tr><tr><td>JOP Province</td><td>100</td><td>98</td><td>104</td><td>113</td></tr><tr><td>Hors JOP</td><td>100</td><td>120</td><td>110</td><td>113</td></tr><tr><td>France</td><td>100</td><td>110</td><td>105</td><td>109</td></tr></table> <p>Source : SSMSI, Base statistique des infractions enregistrées ou élucidées par la police et la gendarmerie en 2024.</p>	Zone	1 - 7 juillet	8 - 14 juillet	15 - 21 juillet	22 - 28 juillet	JOP - Île-de-France	100	95	94	100	JOP Province	100	98	104	113	Hors JOP	100	120	110	113	France	100	110	105	109
Zone	1 - 7 juillet	8 - 14 juillet	15 - 21 juillet	22 - 28 juillet																						
JOP - Île-de-France	100	95	94	100																						
JOP Province	100	98	104	113																						
Hors JOP	100	120	110	113																						
France	100	110	105	109																						

**Les vols sans violence contre des personnes dans les transports en commun** commis la semaine du 22 juillet sont stables par rapport à la semaine de référence en France (+1%). Cette stabilité est également observée dans la zone JOP - Île-de-France (-4 %). Les vols sans violence contre des personnes dans les transports en commun enregistrés augmentent dans la zone JOP Province (+7 %) et dans la zone Hors JOP (+10 %).

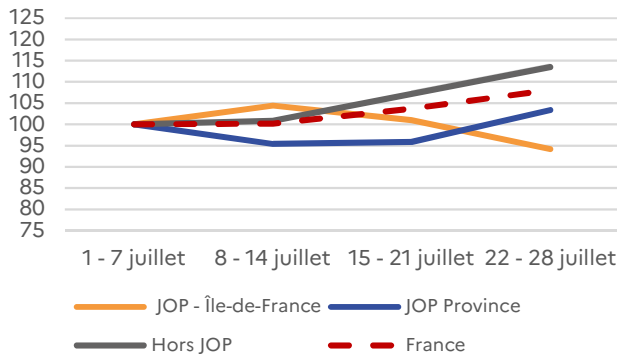
### VSV dans les transports en commun



Source : SSMSI, Base statistique des infractions enregistrées ou élucidées par la police et la gendarmerie en 2024.

**Les vols liés aux véhicules** commis la semaine du 22 juillet augmentent de 8 % par rapport à la semaine de référence en France. Cet indicateur est en hausse de 13 % hors zone JOP. Sur la zone JOP Île-de-France, il enregistre une baisse de 6 %.

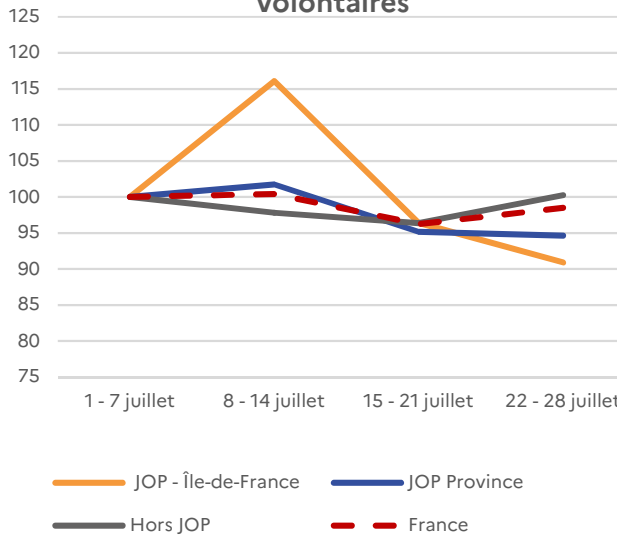
### Vols liés aux véhicules



Source : SSMSI, Base statistique des infractions enregistrées ou élucidées par la police et la gendarmerie en 2024.

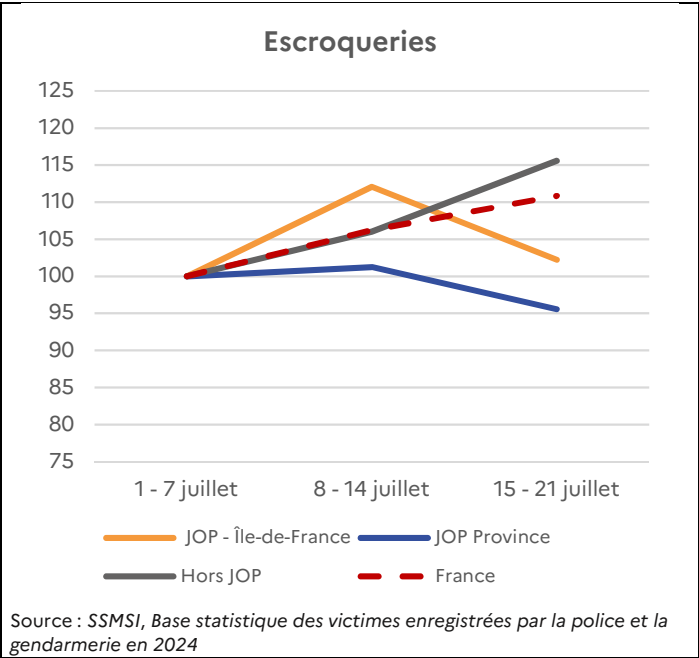
**Les destructions et dégradations volontaires enregistrées (y compris contraventions) commises** entre le 22 et 28 juillet 2024 sont stables (-1 %) par rapport à la semaine de référence en France, tout comme dans la zone Hors JOP. La zone JOP Province enregistre une baisse (-5 %). Pour la zone JOP Île-de-France, l'indicateur diminue un peu plus fortement (-9%), tout en étant très volatil sur l'ensemble du mois de juillet.

### Destructions et dégradations volontaires



Source : SSMSI, Base statistique des victimes enregistrées par la police et la gendarmerie en 2024.

**Les escroqueries** commises la semaine du 15 au 21 juillet sont en hausse de 11 % par rapport à la semaine de référence en France. La zone Hors JOP enregistre également une hausse (+16 %), tandis que les escroqueries commises dans les zones JOP – Île-de-France et JOP Province sont globalement stables sur la même période.



**Le nombre de mis en cause pour usage de stupéfiants** enregistrés pour des infractions commises du 22 au 28 juillet 2024 est relativement stable par rapport à la semaine de référence en France (+2 %). Il en va de même pour la zone Hors JOP (+2 %). Il diminue en zone JOP Île-de-France (-12%) En zone JOP Province, l'indicateur augmente très fortement (43 %) comparativement à la semaine de référence.

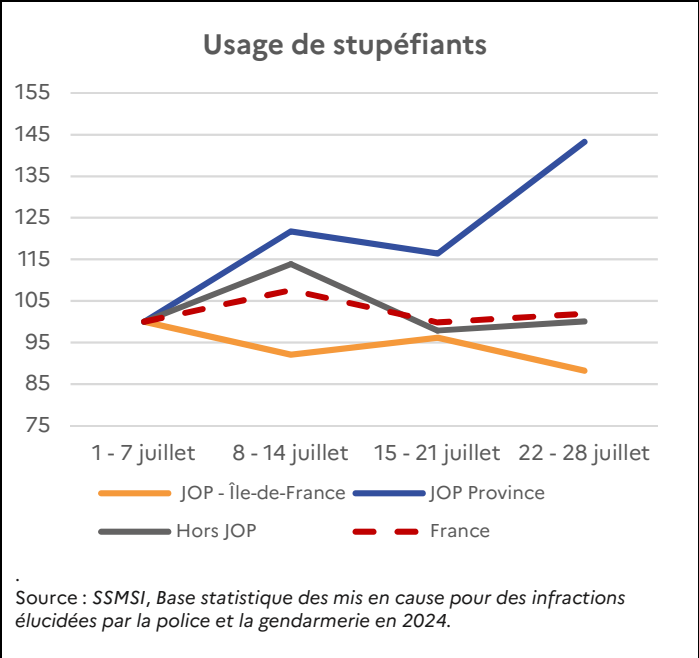


Figure 3 - Tableau de synthèse de l'évolution hebdomadaire des indicateurs de la délinquance sur le champ « France »

	Unité de compte <sup>2</sup>	Niveau hebdomadaire de référence	Évolution par rapport à la semaine précédente (en %)										Seuil de significativité (en %)	
Actes commis la semaine du ->		1 juil. – 7 juil.	8 juil. – 14 juil.	15 juil. - 21 juil.	22 juil. - 28 juil.	29 juil. - 4 août	5 août - 11 août	12 août - 18 août	19 août - 25 août	26 août - 1er sept.	2 sept. - 8 sept.	9 sept. – 15 sept.		
Statut de la donnée p : provisoire sd : semi-définitive		sd	sd	sd	p									
Liste des indicateurs														
Coups et blessures volontaires sur personne de 15 ans ou plus (CBV)	VICT	4 700	1	2	4									3
> dont CBV hors cadre familial	VICT	2 300	0	-2	4									3
Vols violents	INF	1 000	-4	3	-1									5
Vols sans violence (VSV)	VE	8 700	11	-5	5									2
> dont VSV dans les transports en commun	VE	1 200	-3	-1	5									5
Cambriolages de logement	INF	3 200	4	-4	7									3
Vols liés aux véhicules	VEH	8 000	0	4	4								2	
Destructions et dégradations volontaires	INF	8 300	0	-4	2								2	
Usage de stupéfiants	MEC	5 000	8	-7	2								2	
Escroqueries <sup>1</sup>	VICT	4 000	6	4	ND								3	
> dont infractions liées au numérique <sup>1</sup>	VICT	1 800	0	7	ND								5	
Violences ou outrages envers PDAP <sup>3</sup>	VICT	1 900	7	-4	14								4	

1 : L'évolution provisoire n'est pas diffusée pour la série des « escroqueries » du fait d'une faible part d'infractions remontées lors des extractions à J+2.  
2 : VICT : victime, INF : infraction, VE : victime entendue, VEH : véhicule, MEC : mis en cause.  
3 : PDAP : personne dépositaire de l'autorité publique.  
ND : non diffusé car trop peu fiable.  
**Note :** Le niveau de référence, retenu ici, est calculé à partir des données semi-définitives de la première semaine de juillet 2023 (1 juillet jusqu'au 7 juillet). Les chiffres donnés pour la semaine de référence sont présentés à titre informatif. Les chiffres en gras sont supérieurs ou égaux au seuil de significativité, calculé à partir des données provisoires de la semaine de référence. Si l'évolution par rapport à la semaine précédente est inférieure au seuil de significativité elle n'est pas interprétable. Par exemple, pour la semaine du 8 au 14 juillet 2024, l'évolution calculée pour les CBV est de 1 %, le seuil de significativité est de 3 %, l'évolution n'est pas interprétable.  
**Lecture :** Les victimes de CBV sur personne de 15 ans ou plus enregistrées, au plus tard 9 jours après la fin de la semaine en France, augmentent de 2 % entre la semaine du 8 au 14 juillet et celle du 15 au 21 juillet.  
**Champ :** France.  
**Sources :** SSMSI, base statistique des victimes enregistrées par la police et la gendarmerie en 2024.  
SSMSI, base statistique des mis en cause pour des infractions élucidées par la police et la gendarmerie en 2024.  
SSMSI, base statistique des infractions enregistrées ou élucidées par la police et la gendarmerie en 2024.

## Précisions méthodologiques

Les douze indicateurs présentés dans ce tableau de suivi statistique portent sur la délinquance enregistrée par les services de police et de gendarmerie nationales en France au plus tard 2 jours après la fin de la semaine considérée (chiffres provisoires), ou au plus tard 9 jours après la fin de la semaine considérée (chiffres semi-définitifs). Selon les indicateurs habituellement suivis par le SSMSI, seuls 35 % à 75 % des crimes et délits enregistrés sur une semaine sont connus dans les systèmes d'information de la police et de la gendarmerie nationales le mercredi suivant : personnes déposant plainte plusieurs jours après l'infraction, délais de traitement/enregistrement par les services de sécurité pour fiabiliser l'information saisie, etc. Le délai médian de remontée des crimes et délits pour la plupart des indicateurs suivis par le SSMSI est compris entre 2 et 5 jours, c'est-à-dire que 50 % de ceux enregistrés par la police et la gendarmerie durant une semaine donnée sont remontées dans un délai supérieur. Les violences sexuelles et les escroqueries ont un délai médian supérieur à 5 jours. Afin de capter un maximum d'infractions, tout en restant dans un suivi hebdomadaire réactif, le choix d'une semaine de référence correspondant à la semaine civile (lundi à dimanche) avec une extraction des données le matin du mercredi suivant (soit à J+2) apparaît le plus pertinent.

Afin de mettre à disposition des données plus consolidées, le SSMSI révisera chaque semaine les données de la dernière semaine connue, en prenant en compte les crimes et délits enregistrés depuis la dernière publication. La part de ceux-ci enregistrés une semaine donnée et remontés le mercredi suivant, à J+2, (respectivement le mercredi d'après, à J+9) est présentée en figure A et en données complémentaires.

Le territoire français n'est pas touché par le déroulé des épreuves des Jeux olympiques et paralympiques de Paris (JOP) de manière homogène. C'est pourquoi plusieurs zones géographiques ont été définies, à partir des établissements publics de coopération intercommunale (EPCI)<sup>1</sup> :

- la zone « JOP Ile-de-France », constituée de 4 EPCI d'Ile-de-France accueillant des épreuves olympiques (la métropole du grand Paris, La Communauté d'agglomération Paris-Vallée de la Marne, Communauté d'agglomération de Saint-Quentin-en Yvelines et la Communauté d'agglomération Versailles Grand Parc) ;
- la zone « JOP province », comprenant 8 EPCI d'agglomérations hors Ile-de-France accueillant des épreuves olympiques (Bordeaux Métropole, Métropole d'Aix-Marseille-Provence, Métropole Nice Côte d'Azur, Saint-Etienne Métropole, Métropole de Lyon, Nantes Métropole, Communauté d'agglomération Châteauroux Métropole, Métropole Européenne de Lille) ;
- la zone « Hors JOP », constituée du reste du territoire, hors COM.

Le suivi hebdomadaire ainsi que la déclinaison des statistiques de la délinquance enregistrée par zone géographique peuvent conduire à observer un faible, voire très faible, nombre de crimes et délits, ce qui peut rendre les évolutions hebdomadaires volatiles. Les évolutions présentées doivent donc être interprétées avec prudence, en les mettant en perspective du niveau de significativité, indiqué dans les tableaux. De manière générale, toute évolution hebdomadaire inférieure à 10 % doit être commentée avec précaution. De plus, les chiffres donnés pour la semaine de référence sont présentés de manière informative et font l'objet de la volatilité précédemment expliquée.

Ce tableau de suivi statistique hebdomadaire ne diffuse pas la totalité des indicateurs habituellement suivis par le SSMSI dans la mesure où certains indicateurs présentent des effectifs trop faibles pour une analyse hebdomadaires pertinente (homicides, violences sexuelles, trafic de stupéfiants par exemple).

Enfin, pendant la période des JOP 2024, des renforts de forces de sécurité intérieure sont déployés sur les zones accueillant des sites olympiques. Ces renforts sont susceptibles de conduire à augmenter le nombre d'infractions révélées par l'activité des services (comme l'usage de stupéfiants ou les outrages ou violences sur personnes dépositaires de l'autorité publique).

Cette publication hebdomadaire pendant la période des Jeux olympiques et paralympiques sera complétée ultérieurement par une analyse plus détaillée du SSMSI.

**Figure A – Part d'infractions enregistrées par la police et la gendarmerie nationales la semaine du 24 juillet 2023 remontées le mercredi 2 août 2023 (J+2) ou le mercredi 9 août 2023 (J+9)**

	Coups et blessures volontaires (CBV) sur 15 ans et plus	> dont CBV non intrafamiliaux	Vols violents	Vols sans violence (VSV)	> dont VSV dans les transports en commun	Cambriolages de logements	Vols liés aux véhicules	Destructions et dégradations volontaires	Usage de stupefiants	Escroqueries	> dont escroqueries liées au numérique	Violences ou outrages à personne dépositaire de l'autorité publique
Extraction à J + 2	66%	65%	69%	55%	68%	50%	67%	63%	75%	35%	35%	76%
Extraction à J + 9	79%	79%	85%	76%	84%	71%	84%	78%	79%	57%	58%	87%

Champ : France.

Sources :

SSMSI, base statistique des victimes enregistrées par la police et la gendarmerie en 2023.

SSMSI, base statistique des mis en cause pour des infractions élucidées par la police et la gendarmerie en 2023.

SSMSI, base statistique des infractions enregistrées ou élucidées par la police et la gendarmerie en 2023.

1 - <https://www.insee.fr/fr/metadonnees/definition/c1160>



SSMSI : place Beauvau 75008 Paris

Directrice de la publication : Christine Gonzalez-Demichel

Rédacteurs en chef : Gwennaél Solard et Mickaël Portela

Auteurs : Nicolas Claude, Théo Douguet et Thomas Fernandes

Conception graphique : SSMSI

Visitez notre site internet

[www.interieur.gouv.fr/Interstats](http://www.interieur.gouv.fr/Interstats)

Suivez-nous sur X : @Interieur\_stats

sur LinkedIn : SSMSI

Contact presse : [ssmsi-communication@interieur.gouv.fr](mailto:ssmsi-communication@interieur.gouv.fr)

