

N° 106
Juillet 2024

Conjoncture

Analyse conjoncturelle des crimes et délits enregistrés par la police et la gendarmerie à la fin du mois de juin 2024

AVERTISSEMENT

Suite à un problème informatique, un nombre significatif d'infractions enregistrées par les services de la police nationale entre le 20 mai et la date de publication de cet Interstats Conjoncture est absent à tort du système d'information statistique des forces de sécurité intérieure. Le SSMSI a estimé l'impact de ce problème et a corrigé à la hausse les données pour les mois de mai et juin 2024, sauf pour les indicateurs liés à l'usage et au trafic de stupéfiants. Les données publiées dans cet Interstats Conjoncture prennent en compte cette correction. Malgré celle-ci, les données publiées restent à prendre avec précaution, notamment celles concernant les évolutions mensuelles. Pour les indicateurs relatifs aux stupéfiants, seules les évolutions trimestrielles sont commentées.

Sans la correction, la part d'infractions manquantes estimée par le SSMSI est variable selon les indicateurs : elle est d'au plus 8 % sur les données de juin 2024, et d'au plus 3 % sur les données de mai. Cette part est moins importante pour les vols sans violence contre des personnes, les cambriolages et les vols liés aux véhicules.

La majorité des indicateurs conjoncturels des crimes et délits enregistrent des baisses en juin 2024. L'indicateur des vols violents sans arme (-7 %) est celui qui baisse le plus. À l'inverse, les vols d'accessoires sur véhicule sont en nette hausse (+8 %). En juin 2024, les violences sexuelles, les coups et blessures volontaires sur personnes de 15 ans ou plus, le nombre de mis en cause pour usage de stupéfiants et les escroqueries et fraudes aux moyens de paiement se situent à des niveaux bien supérieurs à ceux d'avant le premier confinement de 2020.

Sur le dernier trimestre (avril à juin), la majorité des indicateurs sont en baisse par rapport au trimestre précédent (janvier à mars). Les baisses les plus importantes sont observées pour les vols avec armes (-9 %) et le nombre de mis en cause pour trafic de stupéfiants (-7 %). À l'inverse, les vols d'accessoires sur véhicule sont en hausse (+8 %). Les homicides du dernier trimestre sont quasiment stables par rapport au trimestre précédent.

Tableau synthétique du mois
de juin 2024

	Unité de compte	Nombre de crimes et délits enregistrés sur les trois derniers mois (CVS-CJO)	
		Nombre	Variation (en %) ²
Homicides (y compris coups et blessures volontaires suivis de mort) ¹	Victime	264	-1
Coups et blessures volontaires (sur personnes de 15 ans ou plus)	Victime	83 096	-4
Violences sexuelles	Victime	29 871	0
Vols avec armes (armes à feu, armes blanches ou par destination)	Infraction	2 163	-9
Vols violents sans arme	Infraction	12 298	-5
Vols sans violence contre des personnes	Victime entendue	149 517	-5
Cambriolages de logements	Infraction	57 433	+1
Vols de véhicules	Véhicule	35 716	-3
Vols dans les véhicules	Véhicule	65 021	-2
Vols d'accessoires sur véhicules	Véhicule	23 237	+8
Destructions et dégradations volontaires	Infraction	129 635	-3
Usage de stupéfiants	Mis en cause	66 868*	+3*
Trafic de stupéfiants	Mis en cause	11 413*	-7*
Escroqueries et fraudes aux moyens de paiement	Victime	104 776	+2

AVERTISSEMENT

Les périmètres infractionnels des indicateurs sur les coups et blessures volontaires, les violences sexuelles, les destructions et dégradations et les escroqueries et fraudes aux moyens de paiement ont été modifiés. Ces modifications sont détaillées dans l'Interstats Méthode N°24 mis à jour en juillet 2024. Il présente également les impacts sur les niveaux et les évolutions mensuelles des différents indicateurs.

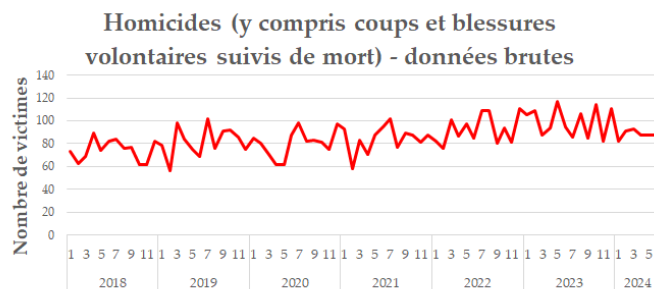
Par ailleurs, dans le courant du mois de juin 2024, conformément aux recommandations d'Eurostat, une campagne annuelle CVS-CJO a été effectuée afin de revoir la pertinence des modèles de désaisonnalisation. Les séries cvs-cjo présentées dans cette publication sont donc révisées. L'ampleur des révisions sont disponibles dans l'Interstats Méthode N°24 mis à jour en juillet 2024.

¹ L'indicateur « homicides » porte sur des données brutes retraitées.
² Cumul des trois derniers mois (avril à juin 2024) rapporté au cumul des trois mois précédents (janvier à mars 2024), CVS-CJO.
* : données non corrigées des infractions manquantes dans le système d'information statistique des forces de sécurité intérieure

Champ : France.
Sources : SSMSI, bases statistiques des victimes enregistrées par la police et la gendarmerie entre 2016 et 2024.
SSMSI, bases statistiques des infractions enregistrées ou élucidées par la police et la gendarmerie entre 2016 et 2024.
SSMSI, bases statistiques des mis en cause pour des infractions élucidées par la police et la gendarmerie entre 2016 et 2024.
Données arrêtées au 3 juillet 2024 à 08h30.

Les crimes et délits enregistrés par la police et la gendarmerie ne recensent pas la totalité des infractions commises, notamment parce que toutes les victimes ne se font pas connaître. Les indicateurs contenus dans cette publication donnent une information sur l'évolution de la partie enregistrée de la délinquance.

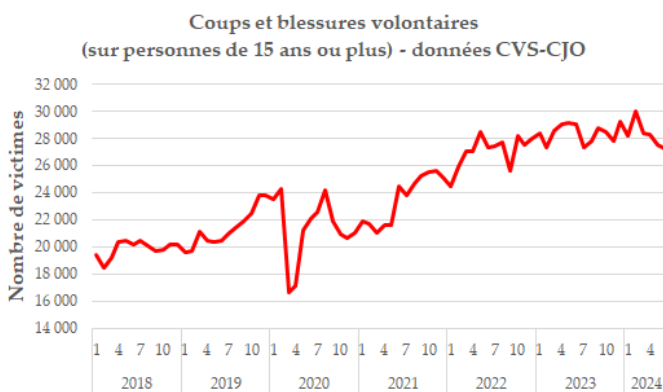
88 victimes d'**homicides (y compris coups et blessures suivis de mort)** ont été enregistrées en juin 2024 comme en mai et en avril. Le total du dernier trimestre (264 victimes) est quasiment stable par rapport au trimestre précédent (266 victimes). La part d'homicides enregistrés dans les départements et régions d'outre-mer (DROM) sur le dernier trimestre est de 15 %.



Champ : France.

Source : SSMSI, bases statistiques des victimes enregistrées par la police et la gendarmerie entre 2016 et 2024.

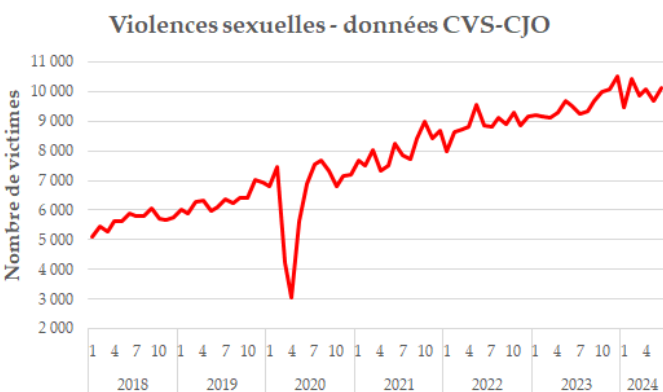
Les **coups et blessures volontaires sur les personnes de 15 ans ou plus (y compris les violences intrafamiliales)** enregistrés par les services de sécurité diminuent très légèrement (-1 %) en juin 2024 après une baisse (-3 %) au mois précédent. Le total du dernier trimestre diminue (-4 %) par rapport au trimestre précédent. Parmi ces coups et blessures volontaires sur personnes de 15 ans ou plus, la part des violences intrafamiliales enregistrées fluctue depuis fin 2022 autour de 55 %.



Champ : France.

Source : SSMSI, bases statistiques des victimes enregistrées par la police et la gendarmerie entre 2016 et 2024.

Les **violences sexuelles enregistrées** par la police et la gendarmerie augmentent (+4 %) en juin 2024 après une baisse (-4 %) au mois précédent. Le total du dernier trimestre est stable par rapport au trimestre précédent. Un peu moins de quatre violences sexuelles sur dix enregistrées en juin 2024 ont été commises moins d'un mois auparavant.



Champ : France.

Source : SSMSI, bases statistiques des victimes enregistrées par la police et la gendarmerie entre 2016 et 2024.

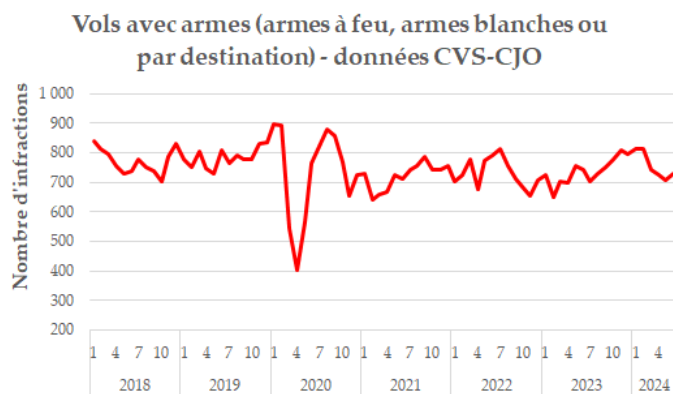
Le **nombre de victimes de violences sexuelles enregistrées** a repris depuis fin 2020 sa tendance haussière initiée fin 2017 dans le contexte de libération de la parole et d'amélioration de l'accueil des victimes par les services de police et de gendarmerie.

En juin 2024, le **nombre de violences sexuelles enregistrées** est très supérieur au niveau d'avant le premier confinement.

Les **vols avec armes enregistrés** par la police et la gendarmerie augmentent (+3 %) en juin 2024 après une légère baisse (-2 %) au mois précédent. Le total du dernier trimestre baisse nettement (-9 %) par rapport au trimestre précédent. La part de vols avec armes enregistrés dans les départements et régions d'outre-mer (DROM) sur le dernier trimestre est de 25 %.

Les vols avec armes sont sur une tendance stable depuis début 2021, avec de fortes fluctuations certains mois.

En juin 2024, le nombre de vols avec armes enregistrés reste inférieur au niveau d'avant le premier confinement.



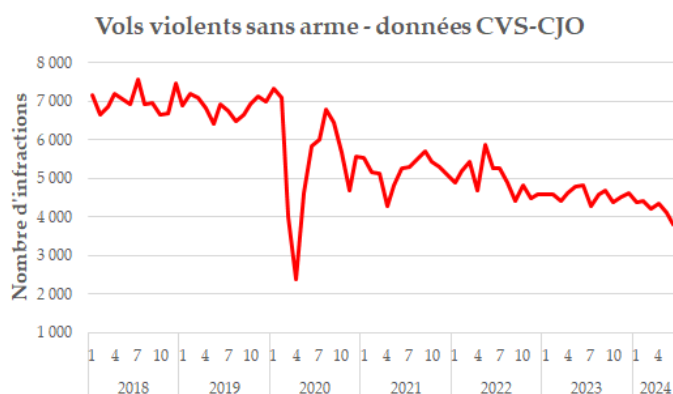
Champ : France.

Source : SSMSI, bases statistiques des infractions enregistrées ou élucidées par la police et la gendarmerie entre 2016 et 2024.

Les **vols violents sans arme enregistrés** par la police et la gendarmerie diminuent nettement (-7 %) en juin 2024 après une nette baisse (-6 %) au mois précédent. Le total du dernier trimestre diminue nettement (-5%) par rapport au trimestre précédent.

Le nombre de vols violents sans arme est sur une tendance légèrement à la baisse depuis le deuxième trimestre 2022.

En juin 2024, le nombre de vols violents sans arme enregistrés reste nettement inférieur au niveau d'avant le premier confinement.



Champ : France.

Source : SSMSI, bases statistiques des infractions enregistrées ou élucidées par la police et la gendarmerie entre 2016 et 2024.

Le nombre de **vols sans violence contre des personnes enregistrés** par la police et la gendarmerie est en baisse (-3 %) en juin 2024 comme au mois précédent. Le total du dernier trimestre diminue nettement (-5 %) par rapport au trimestre précédent.

Le nombre de vols sans violence contre des personnes est sur une tendance légèrement à la baisse depuis la mi-2022.

En juin 2024, le nombre de vols sans violence contre des personnes enregistrés reste inférieur au niveau d'avant le premier confinement.



Champ : France.

Source : SSMSI, bases statistiques des infractions enregistrées ou élucidées par la police et la gendarmerie entre 2016 et 2024.

Les **cambríolages de logements enregistrés** par les services de sécurité sont en légère hausse (+2 %) en juin 2024 après une légère baisse (-2 %) au mois précédent. Le total du dernier trimestre est en très légère hausse (+1 %) par rapport au trimestre précédent.

Le nombre de cambriolages de logements est sur une tendance stable depuis le troisième trimestre 2023.

En juin 2024, le nombre de cambriolages de logements enregistrés reste inférieur à son niveau d'avant le premier confinement.

Les **vols de véhicules (automobiles ou deux roues motorisés) enregistrés** par les services de sécurité diminuent (-4 %) en juin 2024 après une stabilité au mois précédent. Le total du dernier trimestre diminue (-3 %) par rapport au trimestre précédent.

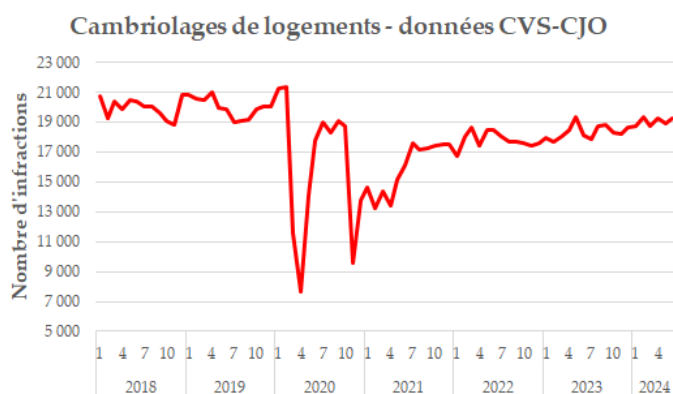
Après une hausse entamée au dernier trimestre 2022, le nombre de vols de véhicules tend à diminuer depuis la fin de l'année 2023.

En juin 2024, le nombre de vols de véhicules enregistrés est inférieur à son niveau d'avant le premier confinement.

Les **vols dans les véhicules enregistrés** par les services de sécurité sont en très légère baisse (-1 %) en juin 2024 comme au mois précédent. Le total du dernier trimestre diminue légèrement (-2 %) par rapport au trimestre précédent.

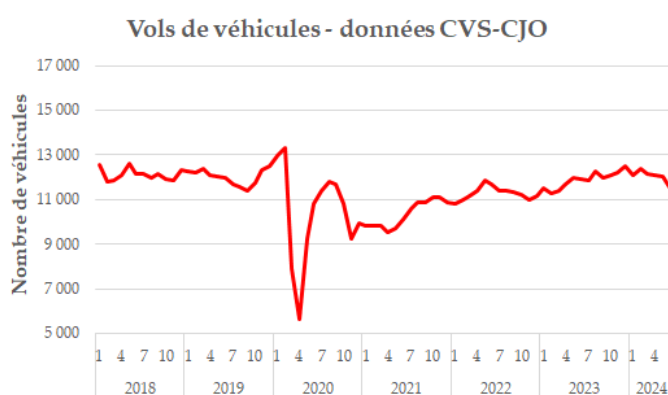
Le nombre de vols dans les véhicules est sur une tendance à la hausse depuis le dernier trimestre 2022, avec de fortes fluctuations certains mois.

En juin 2024, le nombre de vols dans les véhicules enregistrés reste inférieur au niveau d'avant le premier confinement.



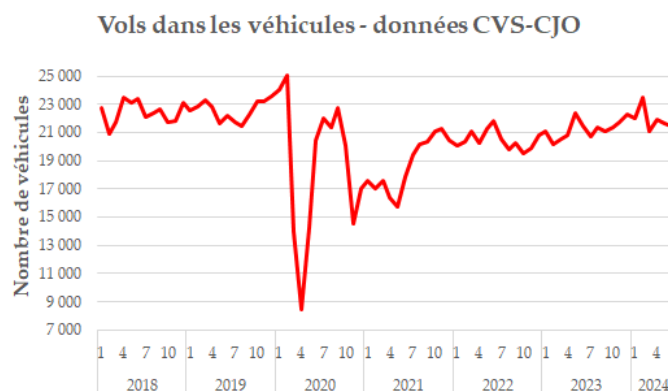
Champ : France.

Source : SSMSI, bases statistiques des infractions enregistrées ou élucidées par la police et la gendarmerie entre 2016 et 2024.



Champ : France.

Source : SSMSI, bases statistiques des infractions enregistrées ou élucidées par la police et la gendarmerie entre 2016 et 2024.



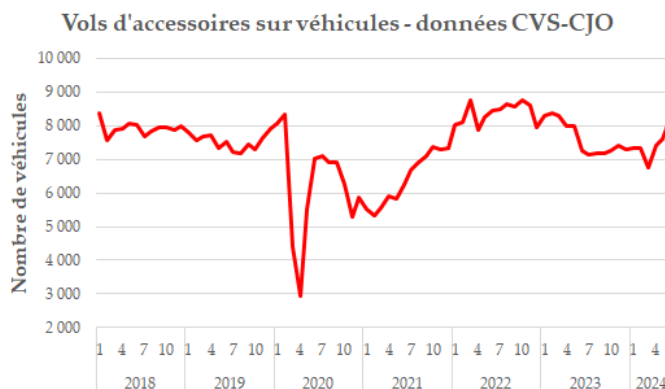
Champ : France.

Source : SSMSI, bases statistiques des infractions enregistrées ou élucidées par la police et la gendarmerie entre 2016 et 2024.

Les **vols d'accessoires sur véhicules enregistrés** par les services de sécurité augmentent nettement (+8 %) en juin 2024 après une légère hausse (+2 %) au mois précédent. Le total du dernier trimestre est en nette hausse (+8 %) par rapport au trimestre précédent.

Le nombre de vols d'accessoires sur véhicules est sur une tendance à la stabilité depuis mi-2023, malgré la hausse observée ces derniers mois.

En juin 2024, le nombre de vols d'accessoires sur véhicules enregistrés est inférieur au niveau d'avant le premier confinement.



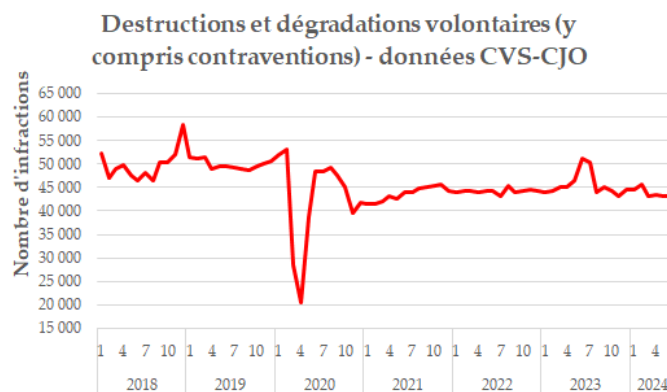
Champ : France.

Source : SSMSI, bases statistiques des infractions enregistrées ou élucidées par la police et la gendarmerie entre 2016 et 2024.

Les **destructions et dégradations volontaires (y compris contraventions) enregistrées** par les services de sécurité sont stables en juin 2024 après une très légère baisse (-1 %) au mois précédent. Le total du dernier trimestre diminue (-3 %) par rapport au trimestre précédent.

Malgré la baisse observée ces derniers mois, le nombre de destructions et dégradations volontaires (y compris contraventions) est sur une tendance à la stabilité depuis la mi-2021, à l'exception du pic de juin-juillet 2023 correspondant aux violences urbaines de cette période.

En juin 2024, le nombre de destructions et dégradations volontaires (y compris contraventions) enregistrées reste inférieur au niveau d'avant le premier confinement.



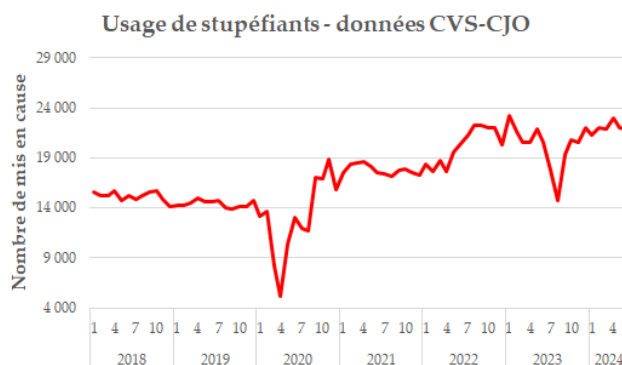
Champ : France.

Source : SSMSI, bases statistiques des infractions enregistrées ou élucidées par la police et la gendarmerie entre 2016 et 2024.

Le nombre de **mis en cause pour usage de stupéfiants (y compris amendes forfaitaires délictuelles) enregistrés** par la police et la gendarmerie au dernier trimestre est en hausse (+3 %) par rapport au trimestre précédent.

Après un creux observé entre juillet et septembre 2023, le nombre de mis en cause pour usage de stupéfiants est sur une tendance à la hausse.

Au deuxième trimestre 2024, le nombre de mis en cause pour usage de stupéfiants est nettement supérieur à son niveau d'avant le premier confinement.



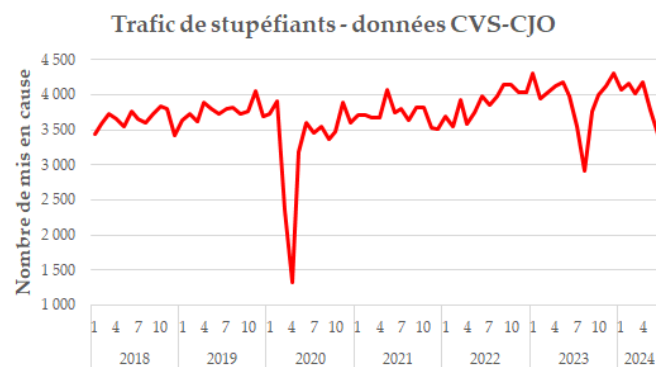
Champ : France.

Source : SSMSI, bases statistiques des mis en cause pour des infractions élucidées par la police et la gendarmerie entre 2016 et 2024.

Le nombre de **mis en cause pour trafic de stupéfiants enregistrés** par la police et la gendarmerie au dernier trimestre diminue nettement (-7 %) par rapport au trimestre précédent.

Le nombre de mis en cause pour trafic de stupéfiants se situe sur une tendance stable depuis début 2021, avec un creux observé entre juillet et septembre 2023.

En juin 2024, le nombre de mis en cause pour trafic de stupéfiants est légèrement en-dessous de son niveau d'avant le premier confinement.



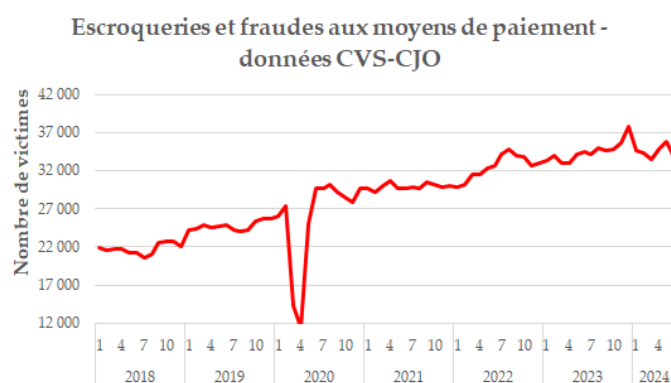
Champ : France.

Source : SSMSI, bases statistiques des mis en cause pour des infractions élucidées par la police et la gendarmerie entre 2016 et 2024.

Les **escroqueries et fraudes aux moyens de paiement enregistrées** diminuent nettement (-5 %) en juin 2024 après une légère hausse (+2 %) au mois précédent. Le total du dernier trimestre est en légère hausse (+2 %) par rapport au trimestre précédent. En juin 2024, parmi ces victimes d'escroqueries, un peu plus de 10 % ont déposé plainte sur la plateforme THESEE dédiée aux e-escroqueries et opérationnelle depuis mars 2022.

Le nombre d'escroqueries enregistrées est en hausse aux deuxième et troisième trimestres 2022, concomitamment avec l'ouverture de la plateforme THESEE au grand public. Depuis, il se situe sur une tendance légèrement à la hausse.

En juin 2024, le nombre d'escroqueries enregistrées est nettement supérieur au niveau d'avant le premier confinement.



Champ : France.

Source : SSMSI, bases statistiques des victimes enregistrées par la police et la gendarmerie entre 2016 et 2024.

Méthodes de traitement des données

Les indicateurs présentés dans cette note de conjoncture portent sur la délinquance enregistrée par les services de police et de gendarmerie nationales en France. La méthodologie de constitution de ces indicateurs et l'ensemble des traitements de corrections des variations saisonnières et des jours ouvrables (CVS-CJO) appliqués sont présentés dans le document *Interstats Méthode N° 24* paru pour la première fois en décembre 2023, mis à jour en juillet 2024, et disponible sur le site web [Interstats](#).

Deux éléments supplémentaires sont à prendre en compte dans l'interprétation du niveau et des évolutions de ces indicateurs :

- le délai d'enregistrement, qui peut créer un décalage temporel entre le moment où les faits de délinquance se sont déroulés et le moment où ils sont comptabilisés dans ces séries ;
- le taux de dépôt de plainte, qui a un impact à la fois sur le niveau et, s'il n'est pas stable, sur l'évolution de la délinquance enregistrée. L'enquête *Vécu et ressenti en matière de sécurité* (SSMSI) réalisée auprès de la population permet d'évaluer les taux de dépôt de plainte. Ainsi par exemple, en France Métropolitaine, selon cette enquête, seules 5 % des victimes de violences sexuelles physiques ont porté plainte en 2021, contre 64 % pour les victimes d'un vol de voiture sur la même année. Pour les résultats complets de l'enquête VRS, voir :

<https://www.interieur.gouv.fr/Interstats/L-enquete-Vecu-et-ressenti-en-matiere-de-securite-VRS>.

La périodicité mensuelle des indicateurs de la délinquance enregistrée présente notamment l'intérêt de refléter l'incidence de certains événements ponctuels (grands rassemblements populaires, manifestations importantes liés à des mouvements sociaux, ou aux confinements de la population en lien avec la crise sanitaire) ou de rendre compte de l'introduction de nouvelles modalités d'enregistrement des crimes et délits. Néanmoins, les séries mensuelles sont en partie soumises à des fluctuations qui peuvent s'inverser d'une période à l'autre, sans réelle signification. Aussi est-il recommandé d'attendre au moins deux observations mensuelles avant de juger d'un retournement d'évolution, voire de privilégier l'analyse des évolutions trimestrielles.

Tableau détaillé du mois de juin 2024

	UC ⁴	Nombre de crimes et délits: Juin 2024 (CVS-CJO)	Variation en % (CVS-CJO)		Crimes et délits sur les trois derniers mois (CVS-CJO)		Crimes et délits sur les douze derniers mois (données brutes)	
			Juin 2024 / Mai 2024	Mai 2024 / Avril 2024	Nombre	Variation en % ²	Nombre	Variation en % ³
Homicides (y compris coups et blessures volontaires suivis de mort) ¹	VICT	88	0	0	264	-1	1 114	-7
Coups et blessures volontaires (sur personnes de 15 ans ou plus)	VICT	27 240	-1	-3	83 096	-4	337 615	+1
Violences sexuelles	VICT	10 103	+4	-4	29 871	0	117 564	+7
Vols avec armes (armes à feu, armes blanches ou par destination)	INF	730	+3	-2	2 163	-9	9 053	+6
Vols violents sans arme	INF	3 822	-7	-6	12 298	-5	52 039	-8
Vols sans violence contre des personnes	VE	48 139	-3	-3	149 517	-5	622 717	-5
Cambriolages de logements	INF	19 240	+2	-2	57 433	+1	224 000	+4
Vols de véhicules	VÉH	11 578	-4	0	35 716	-3	144 561	+5
Vols dans les véhicules	VÉH	21 418	-1	-1	65 021	-2	259 290	+5
Vols d'accessoires sur véhicules	VÉH	8 230	+8	+2	23 237	+8	87 871	-11
Destructions et dégradations volontaires	INF	43 180	0	-1	129 635	-3	531 482	-2
Usage de stupéfiants	MEC	21 888*	-1*	-4*	66 868*	+3*	246 147*	-5*
Trafic de stupéfiants	MEC	3 437*	-9*	-10*	11 413*	-7*	45 951*	-6*
Escroqueries et fraudes aux moyens de paiement	VICT	34 099	-5	+2	104 776	+2	415 604	+3

¹ L'indicateur « homicides » porte sur des données brutes retraitées.

² Cumul des trois derniers mois (avril à juin 2024) rapporté au cumul des trois mois précédents (janvier à mars 2024), CVS-CJO.

³ Cumul des douze derniers mois (juillet 2023 à juin 2024) rapporté au cumul des douze mois précédents (juillet 2022 à juin 2023).

⁴ UC : unité de compte, VICT : victime, INF : infraction, VE : victime entendue, VÉH : véhicule, MEC : mis en cause

* : données non corrigées des infractions manquantes dans le système d'information statistique des forces de sécurité intérieure

Champ : France.

Sources : SSMSI, bases statistiques des victimes enregistrées par la police et la gendarmerie entre 2016 et 2024.

SSMSI, bases statistiques des infractions enregistrées ou élucidées par la police et la gendarmerie entre 2016 et 2024.

SSMSI, bases statistiques des mis en cause pour des infractions élucidées par la police et la gendarmerie entre 2016 et 2024.

Données arrêtées au 3 juillet 2024 à 08h30.

Pour en savoir plus (documents disponibles sur <https://www.interieur.gouv.fr/Interstats>) :

- Rapport d'enquête « Vécu et ressenti en matière de sécurité » 2022, Interstats, publication annuelle hors collection
- Insécurité et délinquance en 2022 : bilan statistique, Interstats, publication annuelle hors collection
- Insécurité et délinquance en 2023, une première photographie, Interstats Analyse n°64
- Conjoncture de la délinquance, Interstats Méthode n°24



SSMSI : place Beauvau 75008 Paris

Directrice de la publication : Christine Gonzalez-Demichel

Rédacteur en chef : Gwennaél Solard

Auteurs : Antonin Briand et Brandon Saintilan

Conception graphique : Antonin Briand et Brandon Saintilan

ISSN 2495-4381

Visitez notre site internet

www.interieur.gouv.fr/Interstats

Suivez-nous sur Twitter @Interieur_stats

Contact presse :

ssmsi-communication@interieur.gouv.fr