

N°5

Août 2024

Tableau de suivi statistique de la délinquance enregistrée pendant les JOP 2024

Suivi hebdomadaire au 21 août 2024 des crimes et délits enregistrés par la police et la gendarmerie pendant les Jeux olympiques et paralympiques de Paris 2024

Exceptionnellement, dans le contexte du déroulement en France des Jeux olympiques et paralympiques de Paris 2024 (JOP 2024), le Service statistique ministériel de la sécurité intérieure (SSMSI) publie chaque semaine, entre le 25 juillet et le 19 septembre 2024, un suivi d'indicateurs relatifs aux crimes et délits enregistrés par les services de police et de gendarmerie nationales. Ces douze indicateurs, établis pour la France et pour certaines zones géographiques accueillant ou non des sites olympiques (JOP Île de France, JOP Province, hors JOP – [voir encadré](#)), sont calculés en cohérence avec ceux diffusés mensuellement dans la publication [Interstats Conjoncture](#) pour la France, et annuellement dans le [Bilan statistique annuel sur l'insécurité et la délinquance](#). De manière inédite, les indicateurs proposés sont issus de l'exploitation de données hebdomadaires. Ils sont donc nécessairement plus fragiles que ceux traditionnellement diffusés sur ces mêmes thématiques, notamment du fait que les dépôts de plainte ne se font pas toujours immédiatement après la commission des faits ([voir encadré](#)). Ils sont ainsi susceptibles d'être révisés ultérieurement.

La quasi-totalité des indicateurs de crimes et délits commis au cours de la semaine du 12 au 18 août, première semaine suivant les jeux olympiques, sont en diminution par rapport à la semaine précédente sur les zones accueillant des sites olympiques en Île-de-France (JOP Île-de-France) [\[figure 1\]](#) : vols violents (-12 %), vols sans violence (-26 % et -29 % dans les transports en commun), vols liés aux véhicules (-11 %), destructions et dégradations volontaires (-19 %) et violences ou outrages envers PDAP (-29 %). Le nombre de mis en cause pour usage de stupéfiants et les infractions liées aux cambriolages de logement connaissent également une forte diminution (respectivement -39 % et -16 %), après une hausse la semaine précédente (+16 % et +15 %). Les coups et blessures volontaires sur personne de 15 ans ou plus sont stables tandis qu'ils sont en baisse pour les violences hors cadre familial (-12 %).

Entre la semaine de référence (soit la semaine du 1^{er} au 7 juillet 2024 – base 100) et la semaine du 12 au 18 août, la plupart des indicateurs présentent une évolution plus favorable sur la zone JOP Île-de-France que sur les autres zones. Ainsi, les vols sans violence baissent (-36 % par rapport à la semaine de référence) en zone JOP Île-de-France alors qu'ils augmentent de 13 % en zone hors JOP [\[figure 2\]](#).

Sur la semaine du 12 au 18 août, les évolutions de la plupart des indicateurs sont orientées à la baisse dans les différentes zones (JOP ou non) [\[figure 3\]](#). Au total, en France, les victimes de vols sans violence dans les transports en commun, les mis en cause pour usage de stupéfiants et les violences ou outrages envers PDAP sont tous en baisse par rapport à la semaine précédente (respectivement -20 %, -29 % et -20 %). À l'inverse, les cambriolages de logement en zone JOP Province et en zone hors JOP sont en hausse, ce qui entraîne une augmentation de 7 % en France.

Les évolutions relatives à la semaine du 12 au 18 août sont à prendre avec précaution dans la mesure où cette semaine contient un jour férié, ce qui peut avoir une incidence sur le nombre d'infractions commises ou enregistrées comparativement aux autres semaines.

Les crimes et délits enregistrés par la police et la gendarmerie ne recensent pas la totalité des infractions commises, notamment parce que toutes les victimes ne se font pas connaître. Les indicateurs contenus dans cette publication donnent une information sur l'évolution de la partie enregistrée de la délinquance.

Figure 1 - Tableau de synthèse de l'évolution hebdomadaire des indicateurs de la délinquance sur le champ « JOP – Île-de-France »

	Unité de compte ²	Niveau hebdomadaire de référence	Évolution par rapport à la semaine précédente (en %)										Seuil de significativité (en %)
Actes commis la semaine du ->		1 juil. - 7 juil.	8 juil. - 14 juil.	15 juil. - 21 juil.	22 juil. - 28 juil.	29 juil. - 4 août	5 août - 11 août	12 août - 18 août	19 août - 25 août	26 août - 1er sept.	2 sept. - 8 sept.	9 sept. - 15 sept.	
Statut de la donnée p : provisoire sd : semi-définitive		sd	sd	sd	sd	sd	sd	p					
Liste des indicateurs													
Coups et blessures volontaires sur personne de 15 ans ou plus (CBV)	VICT	600	-6	12	-8	7	-12	1					6
> dont CBV hors cadre familial	VICT	300	-18	16	-12	15	-17	-12					8
Vols violents	INF	300	5	5	-24	11	-5	-12					9
Vols sans violence (VSV)	VE	2 400	-5	-2	2	5	-14	-26					3
> dont VSV dans les transports en commun	VE	700	-9	0	1	5	-16	-29					6
Cambriolages de logement	INF	400	2	0	-12	5	15	-16					8
Vols liés aux véhicules	VEH	1 300	4	-3	-9	-12	-11	-11					4
Destructions et dégradations volontaires	INF	1 000	16	-17	-9	-3	-12	-19					5
Usage de stupéfiants	MEC	1 700	-8	5	-9	17	16	-39					4
Escroqueries ¹	VICT	600	12	-9	-3	9	-8	ND					7
> dont infractions liées au numérique ¹	VICT	200	-6	3	4	22	-19	ND					14
Violences ou outrages envers PDAP ³	VICT	300	0	19	13	-4	-12	-29					9

1 : L'évolution provisoire n'est pas diffusée pour la série « escroqueries » du fait d'une faible part d'infractions remontées lors des extractions à J+2.
2 : VICT : victime, INF : infraction, VE : victime entendue, VEH : véhicule, MEC : mis en cause.
3 : PDAP : personne dépositaire de l'autorité publique.
ND : non diffusé car trop peu fiable.

Note : Le niveau de référence, retenu ici, est calculé à partir des données semi-définitives de la première semaine de juillet 2023 (1 juillet jusqu'au 7 juillet). Les chiffres donnés pour la semaine de référence sont présentés à titre informatif. Les chiffres en gras sont supérieurs ou égaux au seuil de significativité, calculé à partir des données provisoires de la semaine de référence. Si l'évolution par rapport à la semaine précédente est inférieure au seuil de significativité elle n'est pas interprétable. Par exemple, pour la semaine du 12 au 18 août 2024, l'évolution calculée pour les CBV est de 1 %. Le seuil de significativité est de 6 %, l'évolution n'est pas interprétable.

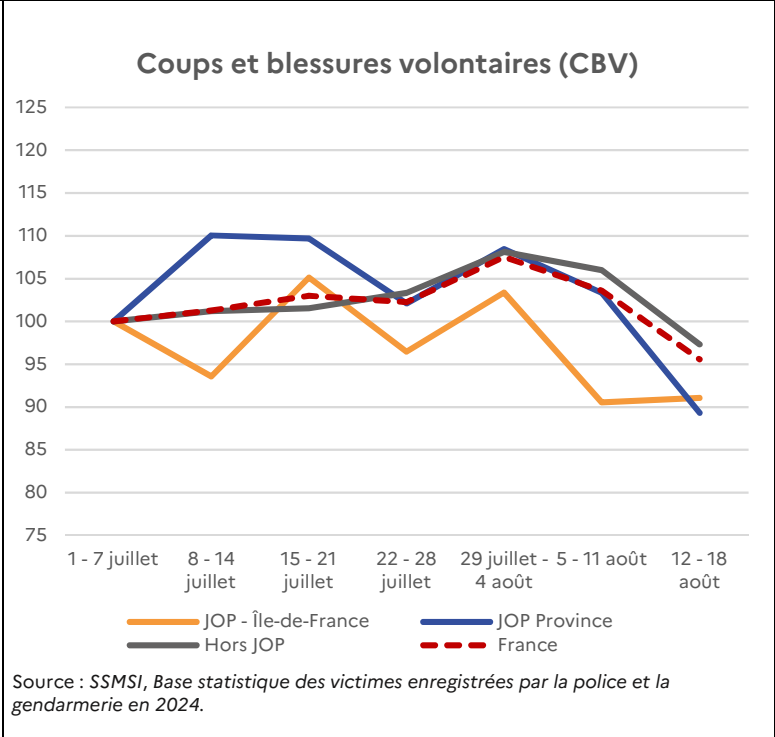
Lecture : Les victimes de CBV sur personne de 15 ans ou plus enregistrées, au plus tard 9 jours après la fin de la semaine sur la zone JOP - Île de France, diminuent de 12 % la semaine du 5 au 11 août 2024 par rapport à la semaine précédente.

Champ : JOP – Île-de-France.

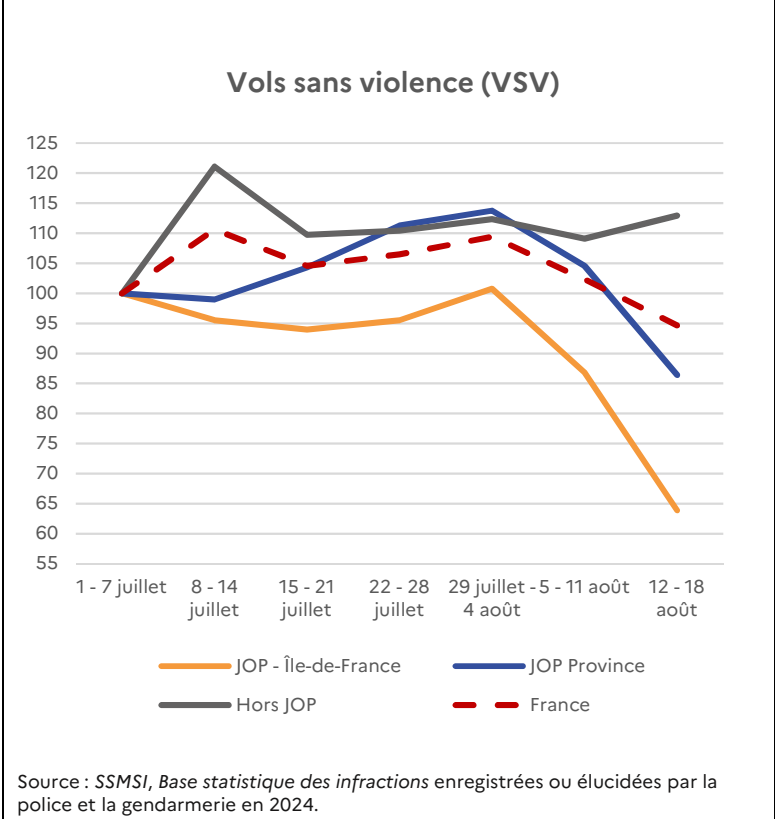
Sources : SSMSI, base statistique des victimes enregistrées par la police et la gendarmerie en 2024.
SSMSI, base statistique des mis en cause pour des infractions élucidées par la police et la gendarmerie en 2024.
SSMSI, base statistique des infractions enregistrées ou élucidées par la police et la gendarmerie en 2024.

Figure 2 – Évolution hebdomadaire des indicateurs de la délinquance enregistrée dans les différentes zones JOP et hors JOP par rapport à la semaine de référence du 1^{er} au 7 juillet 2024 (base 100)

Le nombre de coups et blessures volontaires enregistrés sur les personnes de 15 ans ou plus (y compris les violences intrafamiliales) commis entre le 12 et le 18 août 2024 est légèrement inférieur au niveau de la semaine de référence en France (-4 %). Cet indicateur est également en baisse sur les différentes zones étudiées, avec une baisse plus prononcée dans les zones JOP (respectivement -11 % en zone JOP-Provence et -9 % sur la zone JOP - Île-de-France), qu'en zone Hors JOP (-3 %).

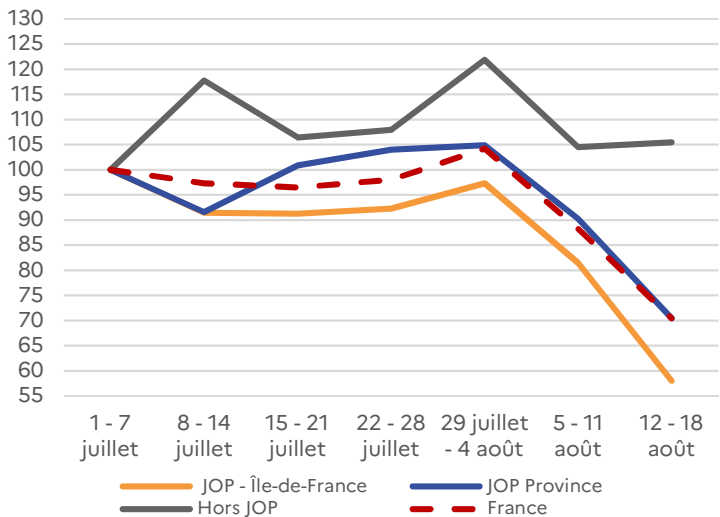


Les vols sans violence (VSV) contre des personnes commis la semaine du 12 août sont en baisse (-5 %) par rapport à la semaine de référence sur le champ France. Les évolutions de cet indicateur sont particulièrement contrastées selon les zones étudiées. Il enregistre une forte baisse depuis deux semaines sur les zones JOP - Île-de-France (au total, -36 % par rapport à la semaine de référence) et JOP Provence (-14 %). Les VSV augmentent sur le champ Hors JOP (+13 % par rapport à la semaine de référence).



Les vols sans violence contre des personnes dans les transports en commun commis la semaine du 12 août diminuent fortement par rapport à la semaine de référence en France (-30 %). Cette diminution est également observée dans la zone JOP - Île-de-France et JOP Province (respectivement -42 % et -30 %). Les vols sans violence contre des personnes dans les transports en commun enregistrés augmentent dans la zone Hors JOP (+5 %).

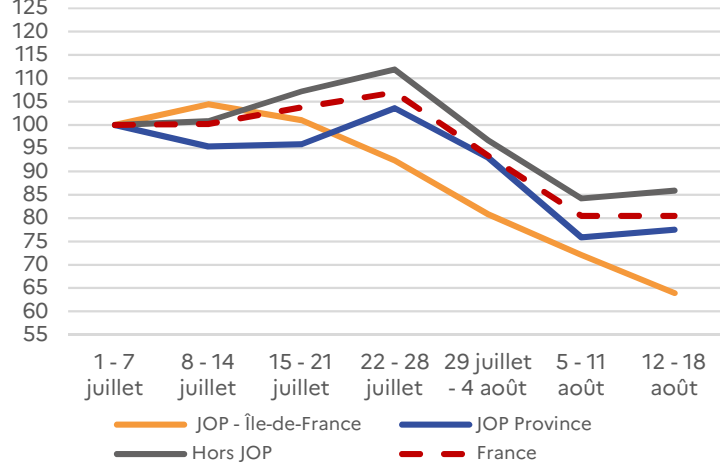
VSV dans les transports en commun



Source : SSMSI, Base statistique des infractions enregistrées ou élucidées par la police et la gendarmerie en 2024.

Les vols liés aux véhicules commis la semaine du 12 au 18 août diminuent de 20 % par rapport à la semaine de référence en France. Cet indicateur est également en baisse dans les zones Hors JOP et JOP Province par rapport à la semaine de référence (respectivement -14 % et -22 %). Sur la zone JOP Île-de-France, il enregistre sa plus forte baisse (-36 %).

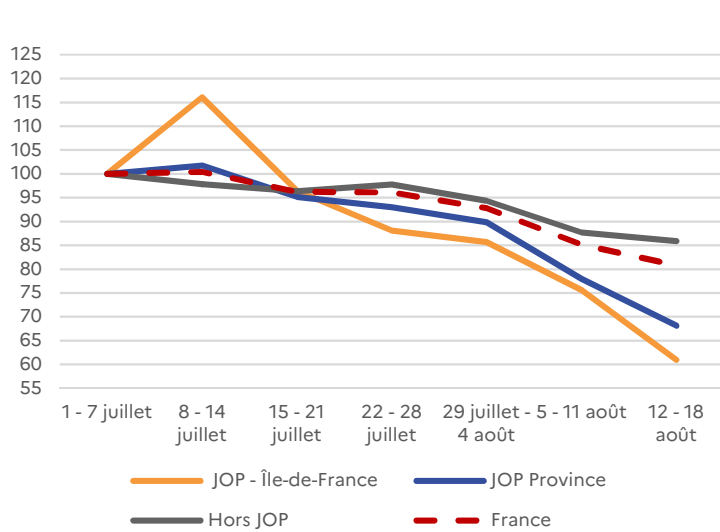
Vols liés aux véhicules



Source : SSMSI, Base statistique des infractions enregistrées ou élucidées par la police et la gendarmerie en 2024.

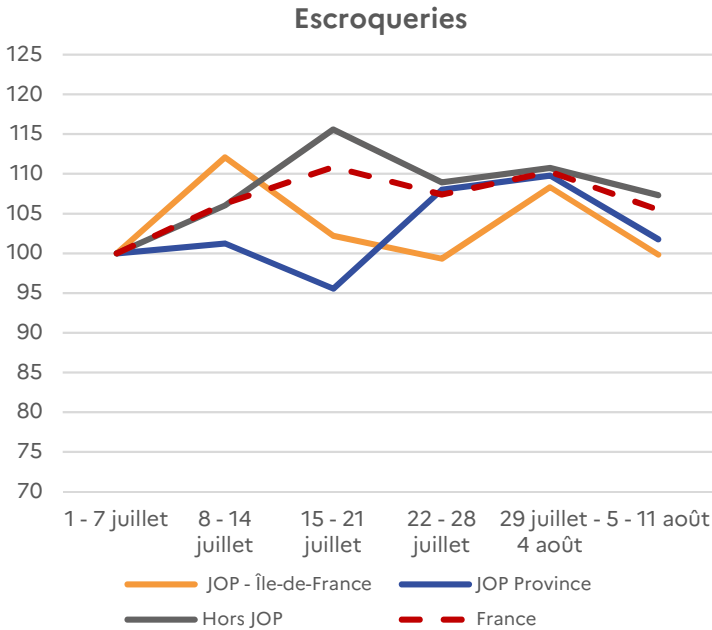
Les destructions et dégradations volontaires enregistrées (y compris contraventions) commises entre le 12 et le 18 août 2024 sont en baisse (-20 %) par rapport à la semaine de référence en France. Cette baisse s’observe dans les différentes zones étudiées, mais est plus marquée dans les zones JOP (-39 % en zone JOP Île-de-France et -32 % en zone JOP - Province), par rapport à la zone Hors JOP (-14 %).

Destructions et dégradations volontaires



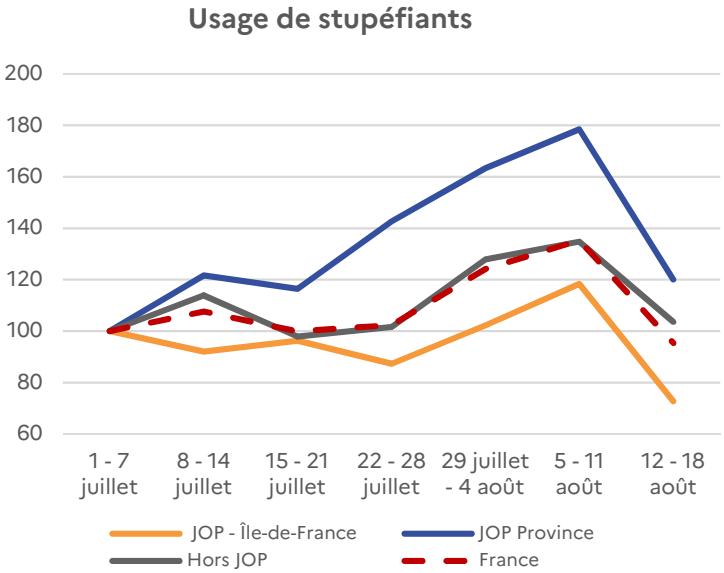
Source : SSMSI, Base statistique des infractions enregistrées ou élucidées par la police et la gendarmerie en 2024.

Les escroqueries commises la semaine du 5 au 11 août 2024 sont en hausse de 5 % par rapport à la semaine de référence en France. La zone Hors JOP enregistre également une hausse (+7 %), tandis que les escroqueries commises dans les zones JOP – Île-de-France et JOP Province sont globalement stables sur la même période.



Source : SSMSI, Base statistique des victimes enregistrées par la police et la gendarmerie en 2024.

Le nombre de mis en cause pour usage de stupéfiants enregistrés pour des infractions commises du 12 au 18 août 2024, en France, diminue par rapport à la semaine de référence (-5 %), après avoir augmenté sensiblement entre les semaines du 22 juillet et du 5 août. Cette diminution s'observe particulièrement en zone JOP – Île-de-France (-27 %). En zone JOP Province et en zone hors JOP, le nombre de mis en cause pour usage de stupéfiants progresse par rapport à la semaine de référence (respectivement +20 % et +4 %). Cette baisse en Île-de-France, comparativement aux autres zones, doit être replacée dans le contexte du niveau élevé observé pendant le mois de juillet 2024 par rapport à juin (cf. [Interstats Conjoncture N° 107 – août 2024](#)).



Source : SSMSI, Base statistique des mis en cause pour des infractions élucidées par la police et la gendarmerie en 2024.

Figure 3 - Tableau de synthèse de l'évolution hebdomadaire des indicateurs de la délinquance sur le champ « France »

	Unité de compte ²	Niveau hebdomadaire de référence	Évolution par rapport à la semaine précédente (en %)										
Actes commis la semaine du ->		1 juil. - 7 juil.	8 juil. - 14 juil.	15 juil. - 21 juil.	22 juil. - 28 juil.	29 juil. - 4 août	5 août - 11 août	12 août - 18 août	19 août - 25 août	26 août - 1er sept.	2 sept. - 8 sept.	9 sept. - 15 sept.	Seuil de significativité (en %)
Statut de la donnée p : provisoire sd : semi-définitive		sd	sd	sd	sd	sd	sd	p					
Liste des indicateurs													
Coups et blessures volontaires sur personne de 15 ans ou plus (CBV)	VICT	4 700	1	2	-1	5	-4	-8					3
> dont CBV hors cadre familial	VICT	2 300	0	-2	-2	5	-6	-7					3
Vols violents	INF	1 000	-4	3	-3	0	-3	-3					5
Vols sans violence (VSV)	VE	8 700	11	-5	2	3	-6	-7					2
> dont VSV dans les transports en commun	VE	1 200	-3	-1	2	6	-15	-20					5
Cambriolages de logement	INF	3 200	4	-4	2	-6	-5	7					3
Vols liés aux véhicules	VEH	8 000	0	4	3	-13	-14	0					2
Destructions et dégradations volontaires	INF	8 300	0	-4	0	-3	-8	-5					2
Usage de stupéfiants	MEC	5 000	8	-7	3	21	9	-29					2
Escroqueries ¹	VICT	4 000	6	4	-3	3	-4	ND					3
> dont infractions liées au numérique ¹	VICT	1 800	0	7	-2	4	-7	ND					5
Violences ou outrages envers PDAP ³	VICT	1 900	7	-4	7	7	-1	-20					4

1 : L'évolution provisoire n'est pas diffusée pour la série des « escroqueries » du fait d'une faible part d'infractions remontées lors des extractions à J+2.
2 : VICT : victime, INF : infraction, VE : victime entendue, VEH : véhicule, MEC : mis en cause.
3 : PDAP : personne dépositaire de l'autorité publique.
ND : non diffusé car trop peu fiable.

Note : Le niveau de référence, retenu ici, est calculé à partir des données semi-définitives de la première semaine de juillet 2023 (1 juillet jusqu'au 7 juillet). Les chiffres donnés pour la semaine de référence sont présentés à titre informatif. Les chiffres en gras sont supérieurs ou égaux au seuil de significativité, calculé à partir des données provisoires de la semaine de référence. Si l'évolution par rapport à la semaine précédente est inférieure au seuil de significativité elle n'est pas interprétable. Par exemple, pour la semaine du 12 au 18 août 2024, l'évolution calculée pour les vols violents est de -3 %. Le seuil de significativité est de 5 %, l'évolution n'est pas interprétable.

Lecture : Les victimes de CBV sur personne de 15 ans ou plus enregistrées, au plus tard 9 jours après la fin de la semaine en France, diminuent de 4 % entre la semaine du 29 juillet au 4 août 2024 et celle du 5 au 11 août 2024.

Champ : France.

Sources : SSMSI, base statistique des victimes enregistrées par la police et la gendarmerie en 2024.
SSMSI, base statistique des mis en cause pour des infractions élucidées par la police et la gendarmerie en 2024.
SSMSI, base statistique des infractions enregistrées ou élucidées par la police et la gendarmerie en 2024.

Précisions méthodologiques

Les douze indicateurs présentés dans ce tableau de suivi statistique portent sur la délinquance enregistrée par les services de police et de gendarmerie nationales en France au plus tard 2 jours après la fin de la semaine considérée (chiffres provisoires), ou au plus tard 9 jours après la fin de la semaine considérée (chiffres semi-définitifs). Selon les indicateurs habituellement suivis par le SSMSI, seuls 35 % à 75 % des crimes et délits enregistrés sur une semaine sont connus dans les systèmes d'information de la police et de la gendarmerie nationales le mercredi suivant : personnes déposant plainte plusieurs jours après l'infraction, délais de traitement/enregistrement par les services de sécurité pour fiabiliser l'information saisie, etc. Le délai médian de remontée des crimes et délits pour la plupart des indicateurs suivis par le SSMSI est compris entre 2 et 5 jours, c'est-à-dire que 50 % de ceux enregistrés par la police et la gendarmerie durant une semaine donnée sont remontées dans un délai supérieur. Les violences sexuelles et les escroqueries ont un délai médian supérieur à 5 jours. Afin de capter un maximum d'infractions, tout en restant dans un suivi hebdomadaire réactif, le choix d'une semaine de référence correspondant à la semaine civile (lundi à dimanche) avec une extraction des données le matin du mercredi suivant (soit à J+2) apparaît le plus pertinent.

Afin de mettre à disposition des données plus consolidées, le SSMSI révisera chaque semaine les données de la dernière semaine connue, en prenant en compte les crimes et délits enregistrés depuis la dernière publication. La part de ceux-ci enregistrés une semaine donnée et remontés le mercredi suivant, à J+2, (respectivement le mercredi d'après, à J+9) est présentée en figure A et en données complémentaires.

Le territoire français n'est pas touché par le déroulé des épreuves des Jeux olympiques et paralympiques de Paris (JOP) de manière homogène. C'est pourquoi plusieurs zones géographiques ont été définies, à partir des établissements publics de coopération intercommunale (EPCI) :

- la zone « JOP Ile-de-France », constituée de 4 EPCI d'Ile-de-France accueillant des épreuves olympiques (la métropole du grand Paris, La Communauté d'agglomération Paris-Vallée de la Marne, Communauté d'agglomération de Saint-Quentin-en Yvelines et la Communauté d'agglomération Versailles Grand Parc) ;
- la zone « JOP province », comprenant 8 EPCI d'agglomérations hors Ile-de-France accueillant des épreuves olympiques (Bordeaux Métropole, Métropole d'Aix-Marseille-Provence, Métropole Nice Côte d'Azur, Saint-Etienne Métropole, Métropole de Lyon, Nantes Métropole, Communauté d'agglomération Châteauroux Métropole, Métropole Européenne de Lille) ;
- la zone « Hors JOP », constituée du reste du territoire, hors COM.

Le suivi hebdomadaire ainsi que la déclinaison des statistiques de la délinquance enregistrée par zone géographique peuvent conduire à observer un faible, voire très faible, nombre de crimes et délits, ce qui peut rendre les évolutions hebdomadaires volatiles. Les évolutions présentées doivent donc être interprétées avec prudence, en les mettant en perspective du niveau de significativité, indiqué dans les tableaux. De manière générale, toute évolution hebdomadaire inférieure à 10 % doit être commentée avec précaution. De plus, les chiffres donnés pour la semaine de référence sont présentés de manière informative et font l'objet de la volatilité précédemment expliquée.

Ce tableau de suivi statistique hebdomadaire ne diffuse pas la totalité des indicateurs habituellement suivis par le SSMSI dans la mesure où certains indicateurs présentent des effectifs trop faibles pour une analyse hebdomadaires pertinente (homicides, violences sexuelles, trafic de stupéfiants par exemple).

Enfin, pendant la période des JOP 2024, des renforts de forces de sécurité intérieure sont déployés sur les zones accueillant des sites olympiques. Ces renforts sont susceptibles de conduire à augmenter le nombre d'infractions révélées par l'activité des services (comme l'usage de stupéfiants ou les outrages ou violences sur personnes dépositaires de l'autorité publique).

Cette publication hebdomadaire pendant la période des Jeux olympiques et paralympiques sera complétée ultérieurement par une analyse plus détaillée du SSMSI.

Figure A – Part d'infractions enregistrées par la police et la gendarmerie nationales la semaine du 24 juillet 2023 remontées le mercredi 2 août 2023 (J+2) ou le mercredi 9 août 2023 (J+9)

	Coups et blessures volontaires (CBV) sur 15 ans et plus	> dont CBV non intrafamiliaux	Vols violents	Vols sans violence (VSV)	> dont VSV dans les transports en commun	Cambriolages de logements	Vols liés aux véhicules	Destructions et dégradations volontaires	Usage de stupefiants	Escroqueries	> dont escroqueries liées au numérique	Violences ou outrages à personne dépositaire de l'autorité publique
Extraction à J + 2	66%	65%	69%	55%	68%	50%	67%	63%	75%	35%	35%	76%
Extraction à J + 9	79%	79%	85%	76%	84%	71%	84%	78%	79%	57%	58%	87%

Champ : France.

Sources :

SSMSI, base statistique des victimes enregistrées par la police et la gendarmerie en 2023.

SSMSI, base statistique des mis en cause pour des infractions élucidées par la police et la gendarmerie en 2023.

SSMSI, base statistique des infractions enregistrées ou élucidées par la police et la gendarmerie en 2023.

1 - <https://www.insee.fr/fr/metadonnees/definition/c1160>



SSMSI : place Beauvau 75008 Paris

Directrice de la publication : Christine Gonzalez-Demichel

Rédacteurs en chef : Jehanne Richet et Gwennaél Solard

Auteurs : Théo Douguet et Marine Duval

Conception graphique : SSMSI

Visitez notre site internet

www.interieur.gouv.fr/Interstats

Suivez-nous sur X : @Interieur_stats

sur LinkedIn : SSMSI

Contact presse :ssmsi-communication@interieur.gouv.fr

