

N°123

Décembre 2025

Interstats Conjoncture

Analyse conjoncturelle des crimes et délits enregistrés par la police et la gendarmerie à la fin du mois de novembre 2025

Parmi les 14 indicateurs conjoncturels des crimes et délits (hors homicides), sept sont en baisse en novembre 2025, cinq sont en hausse et deux sont stables. L'indicateur des escroqueries et fraudes aux moyens de paiement est celui qui baisse le plus (-3 %). À l'inverse, l'indicateur des vols avec armes est celui qui augmente le plus (+6 %), devant les violences physiques hors cadre familial (+5 %).

Sur les trois derniers mois (septembre à novembre), la majorité des indicateurs (hors homicides) sont en hausse par rapport aux trois mois précédents (juin à août). La hausse la plus importante est observée pour les cambriolages de logement et le nombre de mis en cause pour trafic de stupéfiants (+6 % chacun). L'indicateur des vols avec armes est celui qui baisse le plus (-5 %), devant les vols violents sans arme (-4 %). Les homicides des trois derniers mois sont en hausse par rapport aux trois mois précédents.

Tableau synthétique des trois derniers mois (septembre-novembre 2025)	Unité de compte	Nombre de crimes et délits enregistrés sur les trois derniers mois (CVS-CJO)	
		Nombre	Variation (en %) ²
Homicides (y compris coups et blessures volontaires suivis de mort) ¹	Victime	333	+10
Violences physiques intrafamiliales	Victime	65 769	+2
Violences physiques hors cadre familial	Victime	54 905	+2
Violences sexuelles	Victime	34 222	+2
Vols avec armes	Infraction	1 982	-5
Vols violents sans arme	Infraction	12 059	-4
Vols sans violence contre des personnes	Victime entendue	153 845	-1
Cambriolages de logement	Infraction	55 001	+6
Vols de véhicule	Véhicule	30 943	-1
Vols dans les véhicules	Véhicule	58 030	+1
Vols d'accessoires sur véhicules	Véhicule	22 647	-3
Destructions et dégradations volontaires	Infraction	132 695	-1
Usage de stupéfiants	Mis en cause	76 506	+2
Trafic de stupéfiants	Mis en cause	14 291	+6
Escroqueries et fraudes aux moyens de paiement	Victime	116 293	+2

¹ L'indicateur « homicides » porte sur des données brutes retraitées.

² Cumul des trois derniers mois (septembre à novembre 2025) rapporté au cumul des trois mois précédents (juin à août 2025), CVS-CJO.

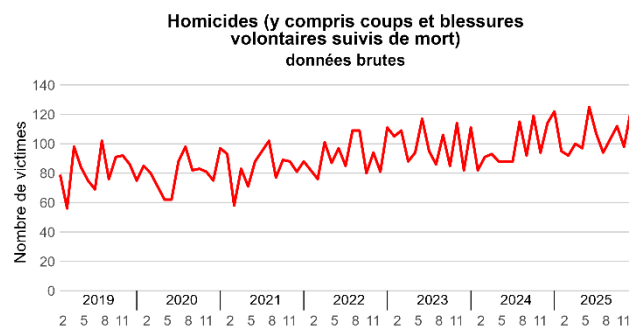
Champ : France.

Sources : SSMSI, bases statistiques des victimes enregistrées, des infractions enregistrées ou élucidées et des mis en cause pour des infractions élucidées par la police et la gendarmerie entre 2016 et 2025.

Données arrêtées au 3 décembre 2025 à 08h30.

Les crimes et délits enregistrés par la police et la gendarmerie ne recensent pas la totalité des infractions commises, notamment parce que toutes les victimes ne se font pas connaître. Les indicateurs contenus dans cette publication donnent une information sur l'évolution de la partie enregistrée de la délinquance.

123 victimes d'**homicides (y compris coups et blessures suivis de mort)** ont été enregistrées en novembre 2025, après 98 en octobre et 112 en septembre. Le total des trois derniers mois (333 victimes) est en hausse par rapport aux trois mois précédents (304 victimes). La part d'homicides enregistrés dans les départements et régions d'outre-mer (DROM) sur les trois derniers mois est de 15 %.

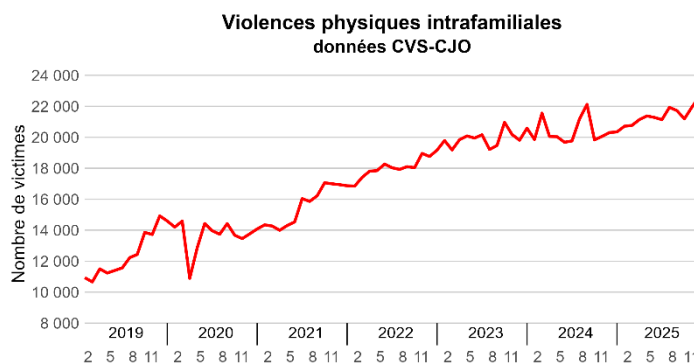


Champ : France.

Source : SSMSI, bases statistiques des victimes enregistrées par la police et la gendarmerie entre 2016 et 2025.

Les **violences physiques intrafamiliales enregistrées** par les services de sécurité sont en hausse (+3 %) en novembre 2025 comme au mois précédent (+4 %). Le total des trois derniers mois est en légère hausse (+2 %) par rapport aux trois mois précédents.

Le nombre de victimes de violences physiques intrafamiliales s'accroît très nettement entre début 2021 et mi-2023. Depuis, il progresse de manière plus modérée.

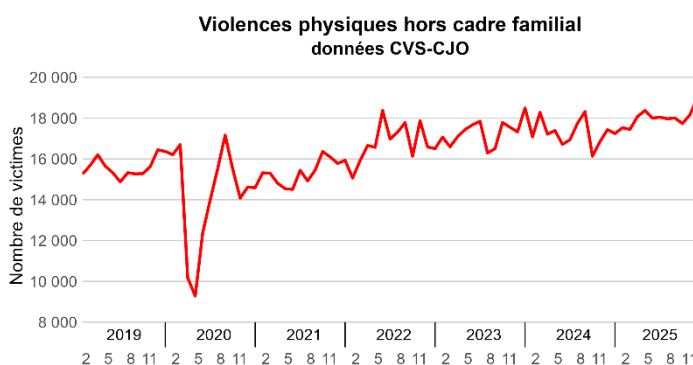


Champ : France.

Source : SSMSI, bases statistiques des victimes enregistrées par la police et la gendarmerie entre 2016 et 2025.

Les **violences physiques hors cadre familial enregistrées** par les services de sécurité sont en nette hausse (+5 %) en novembre 2025 après une légère hausse (+2 %) au mois précédent. Le total des trois derniers mois est en légère hausse (+2 %) par rapport aux trois mois précédents.

Le nombre de victimes de violences physiques hors cadre familial est sur une tendance stable depuis mi-2022.

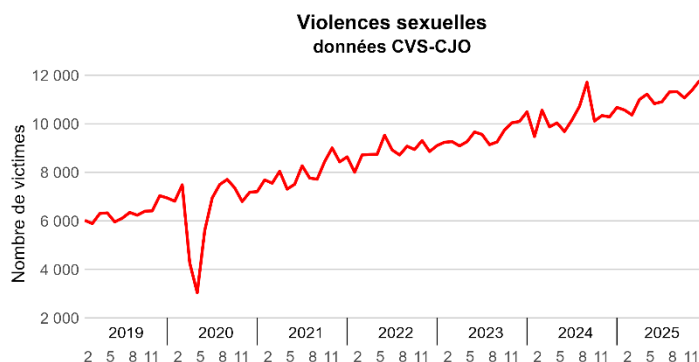


Champ : France.

Source : SSMSI, bases statistiques des victimes enregistrées par la police et la gendarmerie entre 2016 et 2025.

Les **violences sexuelles enregistrées** par la police et la gendarmerie sont en hausse (+3 %) en novembre 2025 comme au mois précédent. Le total des trois derniers mois augmente légèrement (+2 %) par rapport aux trois mois précédents. Une violence sexuelle sur trois enregistrée en novembre 2025 a été commise moins d'un mois auparavant.

Le nombre de victimes de violences sexuelles enregistrées est sur une tendance haussière initiée fin 2017 dans le contexte de libération de la parole et de volonté d'amélioration de l'accueil des victimes par les services de police et de gendarmerie.

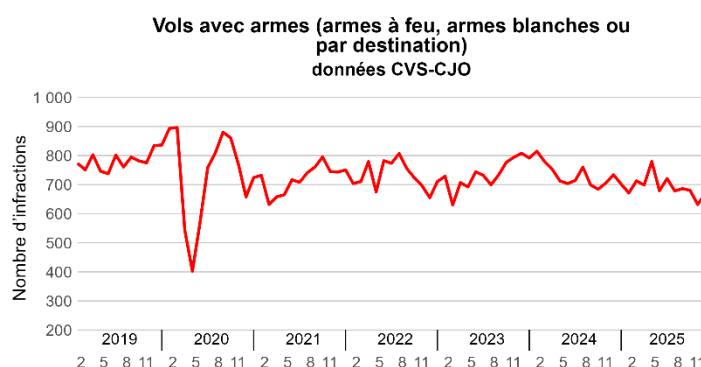


Champ : France.

Source : SSMSI, bases statistiques des victimes enregistrées par la police et la gendarmerie entre 2016 et 2025.

Les **vols avec armes enregistrés** par la police et la gendarmerie augmentent nettement (+6 %) en novembre 2025 après une nette baisse (-7 %) au mois précédent. Le total des trois derniers mois est en nette baisse (-5 %) par rapport aux trois mois précédents. La part de vols avec armes enregistrés dans les départements et régions d'outre-mer (DROM) sur les trois derniers mois est de 26 %.

Les vols avec armes sont sur une tendance à la baisse depuis début 2024.

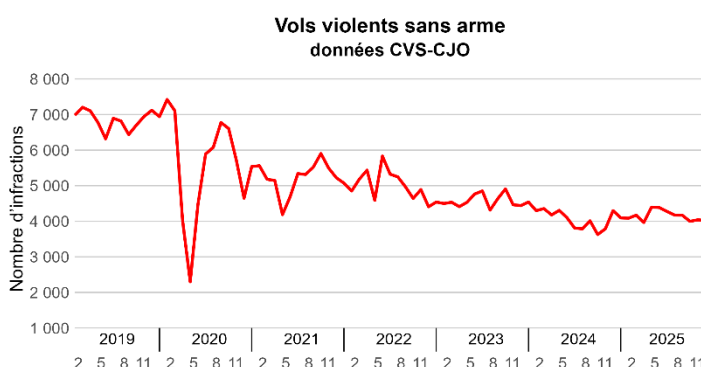


Champ : France.

Source : SSMSI, bases statistiques des infractions enregistrées ou élucidées par la police et la gendarmerie entre 2016 et 2025.

Les **vols violents sans arme enregistrés** par la police et la gendarmerie sont stables en novembre 2025 après une très légère hausse (+1 %) au mois précédent. Le total des trois derniers mois diminue (-4 %) par rapport aux trois mois précédents.

Le nombre de vols violents sans arme est sur une tendance stable depuis fin 2024.



Champ : France.

Source : SSMSI, bases statistiques des infractions enregistrées ou élucidées par la police et la gendarmerie entre 2016 et 2025.

Le nombre de **vols sans violence contre des personnes enregistrés** par la police et la gendarmerie est en très légère baisse (-1 %) en novembre 2025 comme au mois précédent. Le total des trois derniers mois est en très légère baisse (-1 %) par rapport aux trois mois précédents.

Après une baisse depuis la mi-2022 suivi d'un rebond fin 2024, le nombre de vols sans violence contre des personnes est de nouveau sur une tendance à la baisse.

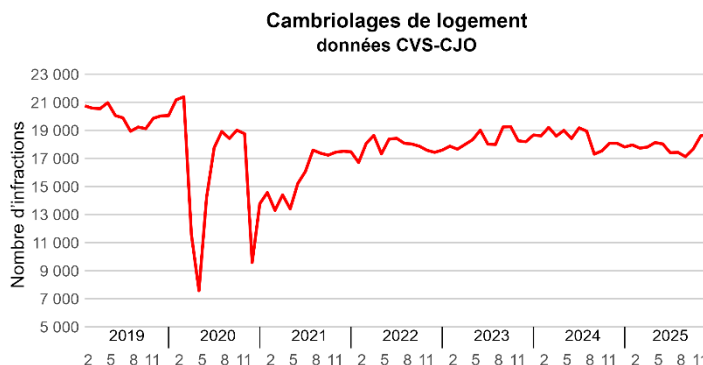


Champ : France.

Source : SSMSI, bases statistiques des infractions enregistrées ou élucidées par la police et la gendarmerie entre 2016 et 2025.

Les **cambriolages de logement enregistrés** par les services de sécurité sont en très légère hausse (+1 %) en novembre 2025 après une nette hausse (+5 %) au mois précédent. Le total des trois derniers mois est en nette hausse (+6 %) par rapport aux trois mois précédents.

Le nombre de cambriolages de logement remonte sur les derniers mois après une légère baisse tendancielle depuis le quatrième trimestre 2024.

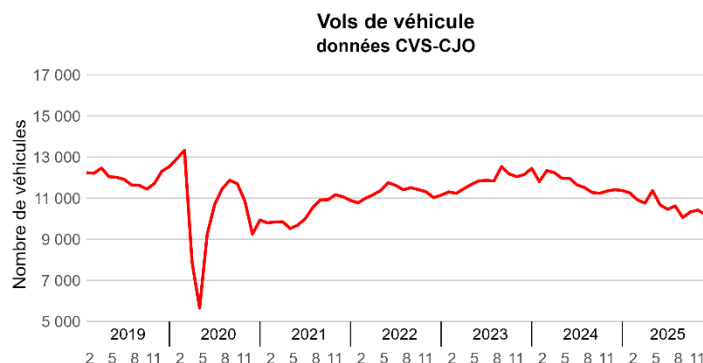


Champ : France.

Source : SSMSI, bases statistiques des infractions enregistrées ou élucidées par la police et la gendarmerie entre 2016 et 2025.

Les **vols de véhicule (automobile ou deux roues motorisés) enregistrés** par les services de sécurité sont en légère baisse (-2 %) en novembre 2025 après une très légère hausse (+1 %) au mois précédent. Le total des trois derniers mois diminue très légèrement (-1 %) par rapport aux trois mois précédents.

Le nombre de vols de véhicule est sur une tendance à la baisse depuis la fin de l'année 2023.

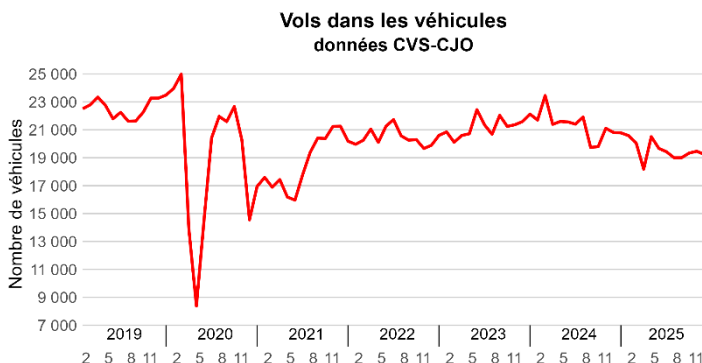


Champ : France.

Source : SSMSI, bases statistiques des infractions enregistrées ou élucidées par la police et la gendarmerie entre 2016 et 2025.

Les **vols dans les véhicules enregistrés** par les services de sécurité sont en très légère baisse (-1 %) en novembre 2025 après une très légère hausse (+1 %) au mois précédent. Le total des trois derniers mois est en très légère hausse (+1 %) par rapport aux trois mois précédents.

Le nombre de vols dans les véhicules est sur une tendance à la baisse depuis le début de l'année 2024.

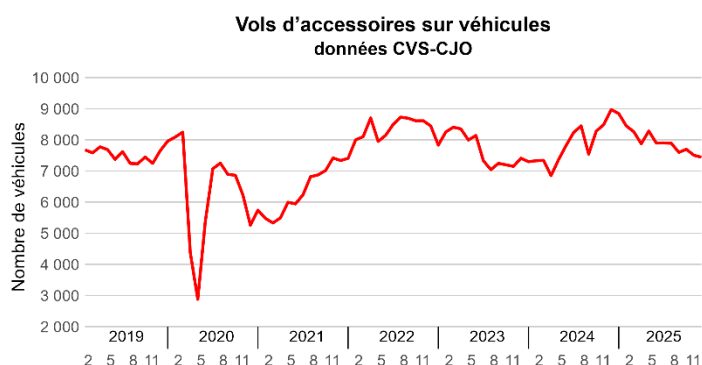


Champ : France.

Source : SSMSI, bases statistiques des infractions enregistrées ou élucidées par la police et la gendarmerie entre 2016 et 2025.

Les **vols d'accessoires sur véhicules enregistrés** par les services de sécurité sont en très légère baisse (-1 %) en novembre 2025 après une légère baisse (-2 %) au mois précédent. Le total des trois derniers mois diminue (-3 %) par rapport aux trois mois précédents.

Après une hausse au deuxième semestre 2024, le nombre de vols d'accessoires sur véhicules est sur une tendance à la baisse depuis fin 2024.

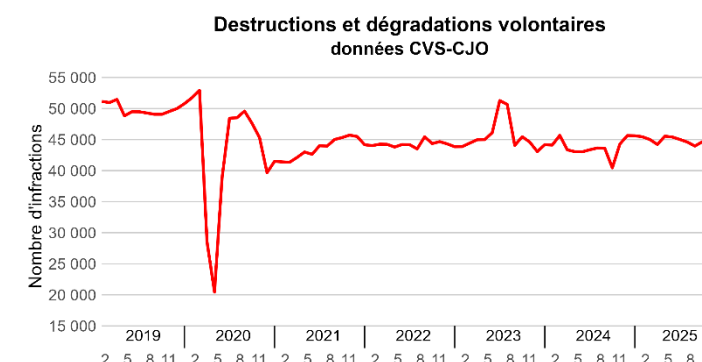


Champ : France.

Source : SSMSI, bases statistiques des infractions enregistrées ou élucidées par la police et la gendarmerie entre 2016 et 2025.

Les **destructions et dégradations volontaires (y compris contraventions) enregistrées** par les services de sécurité sont en légère baisse (-2 %) en novembre 2025 après une très légère baisse (-1 %) au mois précédent. Le total des trois derniers mois est en très légère baisse (-1 %) par rapport aux trois mois précédents.

Le nombre de destructions et dégradations volontaires (y compris contraventions) est sur une tendance stable depuis la mi-2021, à l'exception du pic de juin-juillet 2023 correspondant aux violences urbaines de cette période.

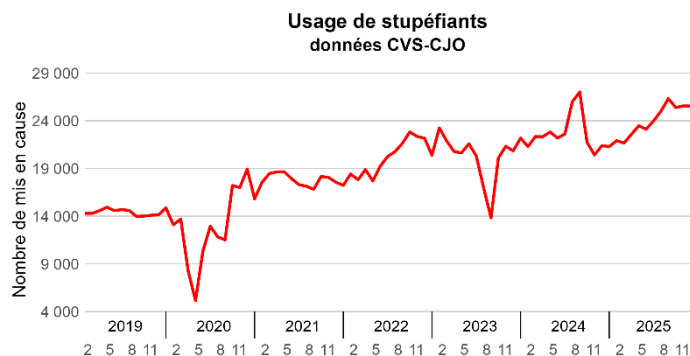


Champ : France.

Source : SSMSI, bases statistiques des infractions enregistrées ou élucidées par la police et la gendarmerie entre 2016 et 2025.

Le nombre de **mis en cause pour usage de stupéfiants (y compris amendes forfaitaires délictuelles) enregistrés** par les services de sécurité est stable en novembre 2025 après une très légère hausse (+1 %) au mois précédent. Le total des trois derniers mois augmente légèrement (+2 %) par rapport aux trois mois précédents. En novembre 2025, un peu moins de sept mis en cause sur dix pour usage de stupéfiants ont fait l'objet d'une amende forfaitaire délictuelle (AFD).

Le nombre de mis en cause pour usage de stupéfiants est sur une tendance à la hausse depuis septembre 2024.

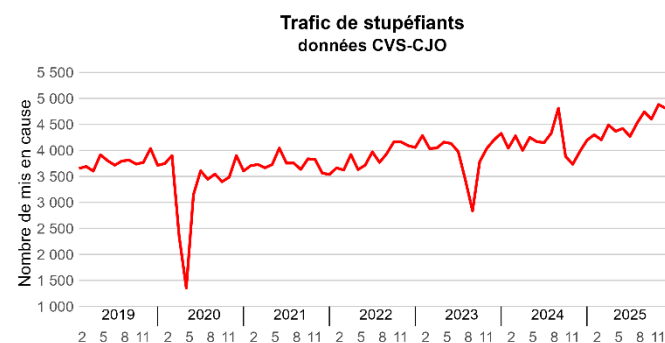


Champ : France.

Source : SSMSI, bases statistiques des mis en cause pour des infractions élucidées par la police et la gendarmerie entre 2016 et 2025.

Le nombre de **mis en cause pour trafic de stupéfiants enregistrés** par les services de sécurité est en légère baisse (-2 %) en novembre 2025 après une nette hausse (+6 %) au mois précédent. Le total des trois derniers mois est en nette hausse (+6 %) par rapport aux trois mois précédents.

Le nombre de mis en cause pour trafic de stupéfiants est sur une tendance à la hausse depuis septembre 2024.

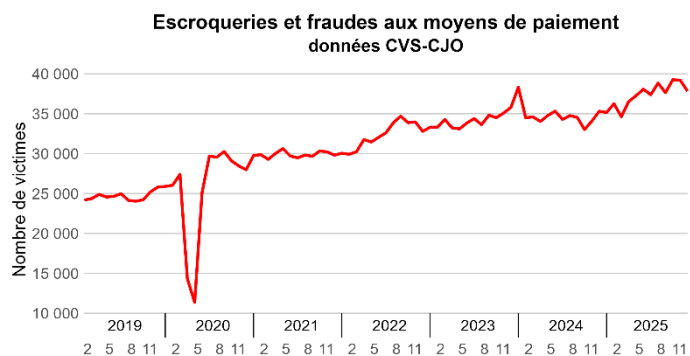


Champ : France.

Source : SSMSI, bases statistiques des mis en cause pour des infractions élucidées par la police et la gendarmerie entre 2016 et 2025.

Les **escroqueries et fraudes aux moyens de paiement enregistrées** sont en baisse (-3 %) en novembre 2025, après une stabilité au mois précédent. Le total des trois derniers mois augmente légèrement (+2 %) par rapport aux trois mois précédents. En novembre 2025, parmi ces victimes d'escroqueries, un peu plus de 10 % ont déposé plainte sur la plateforme THESEE dédiée aux e-escroqueries et opérationnelle depuis mars 2022.

Après une stabilité entre la mi-2022 et la fin de l'année 2024, le nombre d'escroqueries enregistrées repart à la hausse depuis début 2025.



Champ : France.

Source : SSMSI, bases statistiques des victimes enregistrées par la police et la gendarmerie entre 2016 et 2025.

Méthodes de traitement des données

Les indicateurs présentés dans cette note de conjoncture portent sur la délinquance enregistrée par les services de police et de gendarmerie nationales en France. La méthodologie de constitution de ces indicateurs et l'ensemble des traitements de corrections des variations saisonnières et des jours ouvrables (CVS-CJO) appliqués sont présentés dans le document *Interstats Méthode N° 24* paru pour la première fois en décembre 2023, mis à jour en juillet 2025, et disponible sur le site web [Interstats](#). L'intérêt de corriger des effets de saisonnalité dans les séries statistiques est présenté dans une [vidéo](#) disponible sur Interstats.

Deux éléments supplémentaires sont à prendre en compte dans l'interprétation du niveau et des évolutions de ces indicateurs :

- le délai d'enregistrement, qui peut créer un décalage temporel entre le moment où les faits de délinquance se sont déroulés et le moment où ils sont comptabilisés dans ces séries ;
- le taux de dépôt de plainte, qui a un impact à la fois sur le niveau et, s'il n'est pas stable, sur l'évolution de la délinquance enregistrée. L'enquête *Vécu et ressenti en matière de sécurité* (SSMSI) réalisée auprès de la population permet d'évaluer les taux de dépôt de plainte.

Ainsi par exemple, sur le champ de la France Métropolitaine, de la Martinique, de la Guadeloupe et de La Réunion, selon cette enquête, seules 6% des victimes de violences sexuelles physiques ont porté plainte en 2023, contre 57% pour les victimes d'un vol de voiture sur la même année. Pour les résultats complets de l'enquête VRS, voir :

<https://www.interieur.gouv.fr/Interstats/Actualites/Vecu-et-ressenti-en-matiere-de-securite-Victimation-delinquance-et-sentiment-d-insecurite-Rapport-d-enquete-edition-2024>.

La périodicité mensuelle des indicateurs de la délinquance enregistrée présente notamment l'intérêt de refléter l'incidence de certains événements ponctuels (grands rassemblements populaires, manifestations importantes liés à des mouvements sociaux, ou aux confinements de la population en lien avec la crise sanitaire) ou de rendre compte de l'introduction de nouvelles modalités d'enregistrement des crimes et délits. Néanmoins, les séries mensuelles sont en partie soumises à des fluctuations qui peuvent s'inverser d'une période à l'autre, sans réelle signification. Aussi est-il recommandé d'attendre au moins deux observations mensuelles avant de juger d'un retournement d'évolution, voire de privilégier l'analyse des évolutions trimestrielles.

Tableau détaillé du mois
de novembre 2025

	UC ⁴	Nombre de crimes et délits : Novembre 2025 (CVS-CJO)	Variation en % (CVS-CJO)		Crimes et délits sur les trois derniers mois (CVS-CJO)		Crimes et délits sur les douze derniers mois (données brutes)	
			Novembre 2025 / Octobre 2025	Octobre 2025 / Septembre 2025	Nombre	Variation en % ²	Nombre	Variation en % ³
Homicides (y compris coups et blessures volontaires suivis de mort) ¹	VICT	123	+26	-13	333	+10	1 268	+8
Violences physiques intrafamiliales	VICT	22 633	+3	+4	65 769	+2	255 419	+5
Violences physiques hors cadre familial	VICT	19 018	+5	+2	54 905	+2	214 953	+4
Violences sexuelles	VICT	11 774	+3	+3	34 222	+2	131 886	+8
Vols avec armes (armes à feu, armes blanches ou par destination)	INF	669	+6	-7	1 982	-5	8 256	-7
Vols violents sans arme	INF	4 023	0	+1	12 059	-4	49 464	+1
Vols sans violence contre des personnes	VE	50 677	-1	-1	153 845	-1	622 126	+3
Cambriolages de logement	INF	18 731	+1	+5	55 001	+6	213 898	-3
Vols de véhicule	VÉH	10 200	-2	+1	30 943	-1	127 948	-9
Vols dans les véhicules	VÉH	19 234	-1	+1	58 030	+1	234 409	-8
Vols d'accessoires sur véhicules	VÉH	7 443	-1	-2	22 647	-3	95 110	+2
Destructions et dégradations volontaires	INF	43 669	-2	-1	132 695	-1	535 137	+3
Usage de stupéfiants	MEC	25 551	0	+1	76 506	+2	285 124	+5
Trafic de stupéfiants	MEC	4 808	-2	+6	14 291	+6	53 501	+8
Escroqueries et fraudes aux moyens de paiement	VICT	37 831	-3	0	116 293	+2	445 136	+7

¹ L'indicateur « homicides » porte sur des données brutes retraitées.
² Cumul des trois derniers mois (septembre à novembre 2025) rapporté au cumul des trois mois précédents (juin à août 2025), CVS-CJO.
³ Cumul des douze derniers mois (décembre 2024 à novembre 2025) rapporté au cumul des douze mois précédents (décembre 2023 à novembre 2024).
⁴ UC : unité de compte, VICT : victime, INF : infraction, VE : victime entendue, VÉH : véhicule, MEC : mis en cause

Champ : France.
Sources : SSMSI, bases statistiques des victimes enregistrées par la police et la gendarmerie entre 2016 et 2025.
SSMSI, bases statistiques des infractions enregistrées ou élucidées par la police et la gendarmerie entre 2016 et 2025.
SSMSI, bases statistiques des mis en cause pour des infractions élucidées par la police et la gendarmerie entre 2016 et 2025.
Données arrêtées au 3 décembre 2025 à 08h30.

Pour en savoir plus (documents disponibles sur <https://www.interieur.gouv.fr/Interstats>) :

- Rapport d'enquête « Vécu et ressenti en matière de sécurité » 2024, Interstats Références
- Conjoncture de la délinquance, Interstats Méthode n°24
- La délinquance enregistrée par la police et la gendarmerie nationales : un point à mi-année 2025, Interstats Info Rapide, n°55
- Tableau de suivi statistique de la délinquance enregistrée pendant les JOP 2024, Interstats, n°9
- Pourquoi corriger les effets de saisonnalité dans les séries statistiques, Vidéo du SSMSI
- Insécurité et délinquance en 2024 : bilan statistique, Interstats Références

SSMSI : 40 avenue des Terroirs de France, 75012 Paris

Directrice de la publication : Christine Gonzalez-Demichel
Rédacteur en chef : Gwennaél Solard
Auteurs : Antonin Briand et Suzanne Heidsieck
Conception graphique : Antonin Briand et Suzanne Heidsieck

ISSN 2495-4381

Visitez notre site Internet
www.interieur.gouv.fr/Interstats

Suivez-nous



Contact presse
ssmsi-communication@interieur.gouv.fr