

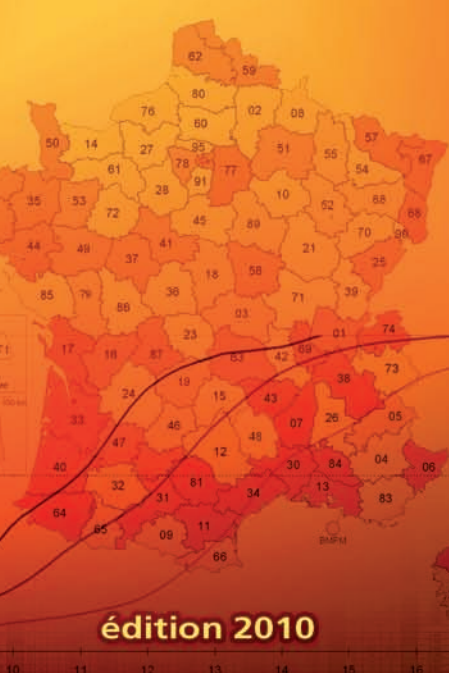
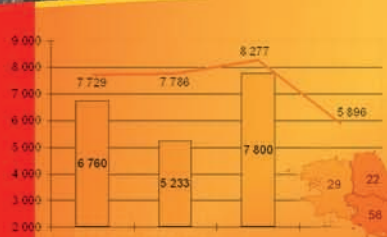


MINISTÈRE DE L'INTÉRIEUR,
DE L'OUTRE-MER
ET DES COLLECTIVITÉS
TERRITORIALES

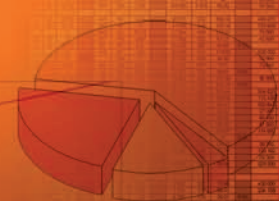
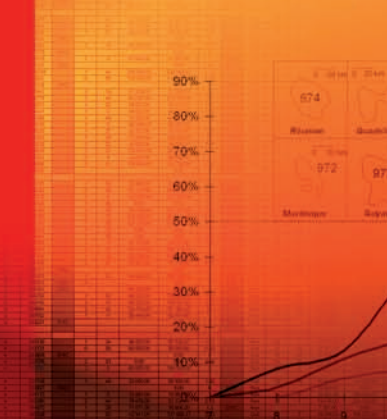
0% 10% 20% 30% 40% 50% 60% 70% 80% 90% 100%

LES STATISTIQUES

des services d'incendie et de secours



0%	10%	20%	30%	40%
26 460				256 239
132				40
160		94		
	59			48
6	14		162	
				2



édition 2010





*Alain Perret,
préfet, directeur de la Sécurité civile*

Les 250 000 sapeurs-pompiers de France sont les premiers acteurs de la sécurité civile. Au delà des 11 000 interventions de secours qu'ils effectuent quotidiennement au profit de nos concitoyens, ils contribuent directement à la solidarité nationale : Xynthia, les inondations du Var ou encore les secours et l'aide à la reconstruction apportés à Haïti ont, cette année encore, illustré l'efficacité d'un dispositif capable à la fois d'assurer une couverture des risques locaux et d'appréhender les crises nationales ou internationales.

Il appartient à l'État, dont le législateur a fait le garant de la cohérence nationale du dispositif, de rendre compte mais également de valoriser et de mettre en perspective l'action de ces acteurs au premier rang desquels figurent les 200 000 citoyens engagés que sont les sapeurs-pompiers volontaires.

L'édition 2010 de cette plaquette démontre que la rationalisation des politiques publiques, au travers notamment de la maîtrise des coûts des services d'incendie et de secours, est désormais une réalité. Les élus locaux qui président les conseils d'administration des SDIS en sont les premiers acteurs mais les officiers qui dirigent les établissements publics et qui ont contribué activement à l'élaboration des indicateurs de qualité de cette plaquette, doivent également être valorisés au travers des résultats obtenus.

Cette édition confirme que cette rationalisation ne s'est pas faite au détriment de la qualité de service offerte à nos concitoyens, bien au contraire. Les délais de traitement des appels d'urgence et d'intervention se sont ainsi encore améliorés ainsi que le taux d'extinction précoce des feux de forêts alors que, dans le même temps, une part plus importante de la population était secourue par les sapeurs-pompiers.

L'État, au travers de ces indicateurs, met au service des acteurs locaux des outils d'aide à la décision qui, année après année, sont de plus en plus précis et fiables. Je tiens à adresser mes plus vifs remerciements à tous ceux qui ont contribué à l'élaboration de ce document qui, au delà des chiffres, est aussi et surtout la reconnaissance du dévouement, au service de notre population, des sapeurs-pompiers de France.

Alain Perret



LES LIMITES DE L'ÉTUDE

Les chiffres 2009 sont la restitution des informations recueillies, basées sur un mode déclaratif, auprès des 98 services d'incendie et de secours via le site www.infosdis.fr.

Les différences de structure et d'organisation entre les services départementaux d'incendie et de secours, la Brigade de sapeurs-pompiers de Paris et le Bataillon de marins-pompiers de Marseille empêchent parfois toute comparaison. C'est la raison pour laquelle les militaires (BSPP et BMPM) n'apparaissent pas dans certaines rubriques.

Afin d'obtenir des résultats nationaux, les SDIS qui n'ont pas communiqué de données, qui ne disposent que de données partielles sur certains chapitres ou dont les chiffres semblent incohérents se sont vu affecter la valeur moyenne de leur catégorie, mais apparaissent cependant vierges sur les différentes cartes.

Sauf précision contraire, les calculs "par habitant" sont établis à partir de la population DGF 2009. La comparaison des résultats de ces ratios d'une année sur l'autre est délicate en raison de l'évolution de la population DGF et des changements de catégorie de SDIS.

Au vu des compléments d'information fournis par certains SDIS après la clôture de l'enquête, des corrections ont été apportées sur les chiffres 2008. Ceci explique les différences entre les chiffres 2008 mentionnés dans cette plaquette et les indications figurant dans la plaquette de l'année dernière. Les variations sont calculées entre les années 2008-2009 dans la majorité des cas.



Expérimental



Rubriques nouvelles, ou reconduites, mais s'appuyant sur les chiffres communiqués par un nombre limité de SDIS et ne pouvant donc pas être directement extrapolés au niveau national.



Modifié



Rubriques dont une ou plusieurs composantes ont été modifiées par rapport à l'édition 2009. Toute comparaison doit intégrer ces changements.



LE CLASSEMENT DES SDIS EN 5 CATÉGORIES



Les règles de classement

En application de l'article R 1424-1-1 du CGCT, les services départementaux d'incendie et de secours sont classés en cinq catégories. L'arrêté du 2 août 2001 précise trois critères de classement des SDIS :

- La population du département établie par l'Institut national de la statistique et des études économiques (décret 2008-1477 modifié) ;
- Les contributions, participations et subventions ordinaires au vu du dernier compte administratif connu ;
- L'effectif de sapeurs-pompiers du corps départemental au 1^{er} janvier de l'année considérée.

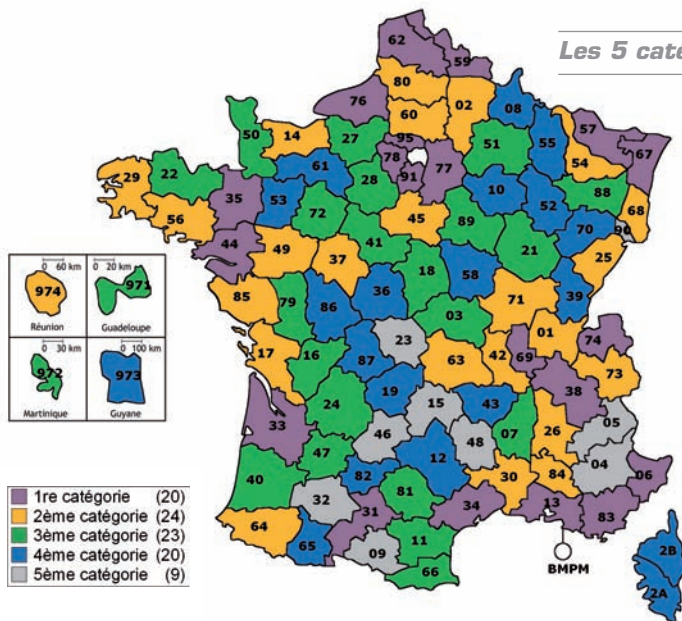


Les critères de classement

Points	Population en milliers d'habitants	Contributions, participations et subventions en M€	Sapeurs-pompiers professionnels	Sapeurs-pompiers volontaires
1	moins de 100	moins de 4,5	moins de 100	moins de 200
2	de 100 à moins de 150	de 4,5 à moins de 6	de 100 à moins de 200	de 200 à moins de 400
3	de 150 à moins de 200	de 6 à moins de 7,5	de 200 à moins de 350	de 400 à moins de 700
4	de 200 à moins de 250	de 7,5 à moins de 10,5	de 350 à moins de 500	de 700 à moins de 1 000
5	de 250 à moins de 300	de 10,5 à moins de 13,5	de 500 à moins de 750	de 1 000 à moins de 1 500
6	de 300 à moins de 400	de 13,5 à moins de 17	de 750 à moins de 950	de 1 500 à moins de 1 900
7	de 400 à moins de 500	de 17 à moins de 21,5	de 950 à moins de 1 200	de 1 900 à moins de 2 400
8	de 500 à moins de 600	de 21,5 à moins de 26	1 200 et plus	2 400 et plus
9	de 600 à moins de 750	de 26 à moins de 30,5		
10	de 750 à moins de 900	de 30,5 à moins de 36,5		
11	de 900 à moins de 1 100	de 36,5 à moins de 42,5		
12	de 1 100 à moins de 1 300	de 42,5 à moins de 49		
13	de 1 300 à moins de 1 500	de 49 à moins de 56		
14	de 1 500 à moins de 1 700	de 56 à moins de 66		
15	de 1 700 à moins de 2 000	de 66 à moins de 76		
16	2 000 et plus	76 et plus		

- 1^{re} catégorie : total d'au moins 36 points
- 2^e catégorie : total d'au moins 28 points
- 3^e catégorie : total d'au moins 22 points
- 4^e catégorie : total d'au moins 15 points
- 5^e catégorie : total de moins de 15 points

Les 5 catégories de SDIS





LES DONNÉES DU CLASSEMENT 2009

N°	Département	Population	Contributions en M€	Sapeurs-pompiers professionnels	Sapeurs-pompiers volontaires	Catégorie
59	NORD	2 607 476	164,34	2 024	3 952	1
69	RHÔNE	1 700 438	126,30	1 355	3 936	1
33	GIRONDE	1 422 276	138,18	1 823	2 299	1
62	PAS-DE-CALAIS	1 481 603	85,90	1 082	2 720	1
06	ALPES-MARITIMES	1 087 863	125,39	1 331	2 909	1
77	SEINE-ET-MARNE	1 294 762	117,21	1 212	2 385	1
13	BOUCHES-DU-RHÔNE	1 155 288	111,71	1 121	3 772	1
78	YVELINES	1 421 484	99,44	1 273	1 862	1
83	VAR	1 002 739	95,41	954	3 972	1
44	LOIRE-ATLANTIQUE	1 268 257	88,90	765	3 412	1
38	ISÈRE	1 195 599	83,00	759	4 079	1
76	SEINE-MARITIME	1 269 310	73,51	845	2 500	1
91	ESSONNE	1 214 290	93,61	1 065	1 255	1
95	VAL-D'OISE	1 172 742	91,40	1 050	1 419	1
34	HÉRAULT	1 018 958	65,38	686	2 756	1
67	BAS-RHIN	1 096 711	59,12	613	6 165	1
35	ILLE-ET-VILAINE	970 659	57,14	623	2 813	1
57	MOSELLE	1 058 466	54,59	640	4 544	1
74	HAUTE-SAVOIE	717 735	62,46	543	2 659	1
31	HAUTE-GARONNE	1 207 813	60,00	736	1 078	1
42	LOIRE	759 605	52,87	525	2 134	2
60	OISE	812 679	50,93	559	2 348	2
30	GARD	698 698	63,92	674	1 751	2
29	FINISTÈRE	913 484	44,09	438	2 052	2
974	LA RÉUNION	791 321	67,80	662	579	2
63	PUY-DE-DÔME	641 168	42,72	433	4 087	2
49	MAINE-ET-LOIRE	790 659	42,61	461	2 296	2
68	HAUT-RHIN	750 893	39,22	367	2 447	2
84	VAUCLUSE	546 755	49,13	515	1 646	2
45	LOIRET	663 219	40,23	450	2 220	2
54	MEURTHE-ET-MOSELLE	738 976	39,49	506	1 754	2
14	CALVADOS	687 348	40,33	405	1 869	2
64	PYRÉNÉES-ATLANTIQUES	657 720	39,48	451	1 647	2
56	MORBIHAN	717 968	38,55	311	2 332	2
02	AISNE	552 277	36,64	351	1 819	2
25	DOUBS	531 607	36,41	367	2 153	2
17	CHARENTE-MARITIME	616 708	34,85	359	1 833	2
73	SAVOIE	416 123	40,00	435	1 820	2
37	INDRE-ET-LOIRE	595 100	36,83	313	1 800	2
01	AIN	583 595	35,66	237	2 324	2
80	SOMME	577 611	33,55	380	1 748	2
26	DRÔME	483 120	32,49	314	2 486	2
85	VENDÉE	616 707	29,85	248	2 319	2
71	SAÔNE-ET-LOIRE	569 169	31,88	312	1 862	2
66	PYRÉNÉES-ORIENTALES	440 885	31,24	273	1 985	3
27	EURE	582 034	30,94	253	1 790	3
22	CÔTES-D'ARMOR	591 915	30,46	249	2 152	3
72	SARTHE	568 708	28,43	281	1 901	3

N°	Département	Population	Contributions en M€	Sapeurs-pompiers professionnels	Sapeurs-pompiers volontaires	Catégorie
51	MARNE	580 390	28,81	346	1 637	3
50	MANCHE	510 933	26,31	235	1 726	3
28	EURE-ET-LOIR	433 053	29,85	233	1 679	3
21	CÔTE-D'OR	531 286	29,59	301	1 231	3
971	GUADELOUPE	407 719	27,94	289	1 213	3
24	DORDOGNE	417 011	26,25	222	1 264	3
88	VOSGES	393 875	24,36	137	2 934	3
40	LANDES	375 910	27,08	305	1 459	3
18	CHER	323 579	25,52	217	1 563	3
11	AUDE	350 198	24,88	181	1 950	3
03	ALLIER	354 231	23,34	222	1 477	3
16	CHARENTE	360 170	23,29	235	1 058	3
972	MARTINIQUE	403 820	22,37	266	743	3
47	LOT-ET-GARONNE	333 750	21,65	205	1 057	3
07	ARDÈCHE	316 221	21,17	137	2 279	3
41	LOIR-ET-CHER	335 749	20,88	206	1 758	3
89	YONNE	351 414	20,82	238	1 884	3
79	DEUX-SÈVRES	371 747	20,58	218	1 203	3
81	TARN	377 518	21,12	238	969	3
86	VIENNE	430 231	18,75	182	1 215	4
87	HAUTE-VIENNE	376 045	19,70	217	799	4
28	HAUTE-CORSE	161 218	23,16	275	1 011	4
08	ARDENNES	294 635	17,35	118	1 433	4
53	MAYENNE	309 106	13,99	111	1 338	4
19	CORRÈZE	249 000	17,93	150	1 173	4
65	HAUTES-PYRÉNÉES	236 510	17,04	166	1 016	4
39	JURA	267 941	13,99	89	1 653	4
61	ORNE	303 027	13,57	81	1 229	4
973	GUYANE	208 171	17,36	200	561	4
58	NIÈVRE	229 780	15,93	154	1 062	4
43	HAUTE-LOIRE	227 741	13,68	95	1 585	4
12	AVEYRON	285 211	13,07	109	1 262	4
10	AUBE	308 503	12,06	133	844	4
2A	CORSE-DU-SUD	138 334	21,93	180	804	4
52	HAUTE-MARNE	194 828	13,72	112	884	4
36	INDRE	240 565	12,39	134	765	4
55	MEUSE	200 201	11,76	63	1 171	4
82	TARN-ET-GARONNE	233 381	11,13	108	838	4
70	HAUTE-SAÛNE	243 458	10,54	102	824	4
04	ALPES-DE-HAUTE-PROVENCE	159 681	12,14	39	1 382	5
15	CANTAL	155 998	11,93	110	850	5
32	GERS	188 576	10,89	62	1 238	5
46	LOT	176 041	10,22	64	871	5
05	HAUTES-ALPES	135 824	8,88	54	1 083	5
09	ARIÈGE	151 593	8,11	45	727	5
90	TERRITOIRE-DE-BELFORT	144 659	11,40	125	365	5
23	CREUSE	128 492	8,71	49	812	5
48	LOZÈRE	80 965	4,89	9	744	5

**GLOSSAIRE**

- **Absentéisme santé** Jours d'absence pour risques professionnels (accidents de service et maladies professionnelles) et maladies (ordinaires, longue durée et longues maladies)
- **ANTARES** Adaptation nationale des transmissions aux risques et aux secours
- **ARI** Appareil respiratoire isolant
- **BIT** Bureau international du travail
- **BMPM** Bataillon de marins-pompiers de Marseille
- **BSOL** Bureau du soutien opérationnel et logistique (DSC)
- **BSPP** Brigade de sapeurs-pompiers de Paris
- **CCF** Camion citerne feux de forêts
- **CEPT** Caisson d'entraînement aux phénomènes thermiques
- **CGCT** Code général des collectivités territoriales
- **CIS** Centre d'intervention et de secours
- **CNFPT** Centre national de la fonction publique territoriale
- **CPI** Centre de première intervention
- **CS** Centre de secours
- **CSP** Centre de secours principal
- **CTA** Centre de traitement de l'alerte
- **DSC** Direction de la Sécurité civile
- **DSM** Directeur des services médicaux
- **DGF** Dotation globale de fonctionnement
- **DGFip** Direction générale des finances publiques
- **ECASC** École d'application de Sécurité civile
- **EMZ** État-major de zone de défense
- **EPC** Échelle pivotante à mouvements combinés
- **EPCI** Établissement public de coopération intercommunale
- **EPI** Équipement de protection individuel
- **EPS** Échelle pivotante à mouvements séquentiels
- **ERP** Établissement recevant du public
- **ERP du 1^{er} groupe** ERP de 1^{re}, 2^e, 3^e et 4^e catégorie
- **ESCRIM** Élement de Sécurité civile rapide d'intervention médicale
- **ESOL** Établissement de soutien opérationnel et logistique
- **ETP** Équivalent temps plein
- **FAI** Fonds d'aide à l'investissement
- **FORMISC** Formations militaires de la Sécurité civile
- **FPT** Fourgon pompe tonne
- **IHEDN** Institut des hautes études de Défense nationale
- **G8, G10, G12, G24** Garde de SP de 8, 10, 12 ou 24 heures
- **GMA** Groupement des moyens aériens
- **INPT** Infrastructure Nationale Partageable des Transmissions
- **INSEE** Institut national de la statistique et des études économiques
- **JSP** Jeune sapeur-pompier
- **MEA** Moyen élévateur aérien
- **PATS** Personnels administratifs, techniques et spécialisés
- **PFR** Prestation de fidélisation et de reconnaissance (allouée aux SPV)
- **POJ** Potentiel opérationnel journalier
- **PUI** Pharmacie à usage interne
- **RISP** Régime d'indemnisation des sapeurs-pompiers
- **SAP** Secours à personne
- **SDIS** Service départemental d'incendie et de secours
- **SIS** Service d'incendie et de secours (SDIS + BSPP + BMPM)
- **SPM** Sapeur-pompier militaire
- **SPP** Sapeur-pompier professionnel
- **SPV** Sapeur-pompier volontaire
- **SSSM** Service de santé et de secours médical
- **UIISC** Unité d'instruction et d'intervention de la Sécurité civile
- **VC** Volontaire civil
- **VSAV** Véhicule de secours et d'assistance aux victimes
- **VSR** Véhicule de secours routier