

# Conjoncture

N° 22  
Juillet 2017

## Analyse conjoncturelle des crimes et délits enregistrés par la police et la gendarmerie à la fin du mois de juin 2017

Au deuxième trimestre 2017 par rapport au premier trimestre 2017, le nombre de vols avec armes enregistrés par les forces de sécurité est en très légère baisse. Les vols violents sans arme baissent ainsi que les vols sans violence contre des personnes de manière légère. En revanche, le nombre de coups et blessures volontaires sur les personnes de 15 ans ou plus augmente très fortement. Parmi les atteintes aux biens, les chiffres relatifs aux cambriolages de logement enregistrés sont stables ainsi que les vols de véhicules. Les vols dans les véhicules baissent, et les vols d'accessoires sur véhicules se contractent de nouveau nettement. Enfin, le nombre de victimes d'homicide diminue.

Tableau synthétique  
du mois de juin

	Faits constatés sur les trois derniers mois (cvs-cjo)	
	Nombre	Variation <sup>2</sup> (%)
Homicides (y compris coups et blessures volontaires suivis de mort) <sup>1</sup>	210	-11
Vols avec armes (armes à feu, armes blanches ou par destination)	2 175	-3
Vols violents sans arme	21 845	-4
Vols sans violence contre des personnes	177 820	-2
Coups et blessures volontaires (sur personnes de 15 ans ou plus)	56 486	+5
Cambriolages de logement	61 804	0
Vols de véhicules (automobiles ou deux roues motorisés)	39 311	0
Vols dans les véhicules	65 088	-3
Vols d'accessoires sur véhicules	24 688	-5

<sup>1</sup> Les statistiques et commentaires pour l'indicateur « homicides » portent sur les données brutes. Ces données ont été corrigées sur les années 2015 et 2016 (cf. infra « Méthodes de traitement des données »).

<sup>2</sup> Cumul des trois derniers mois (avril 2017 à juin 2017) rapporté au cumul des trois mois précédents (janvier 2017 à mars 2017), cvs-cjo.

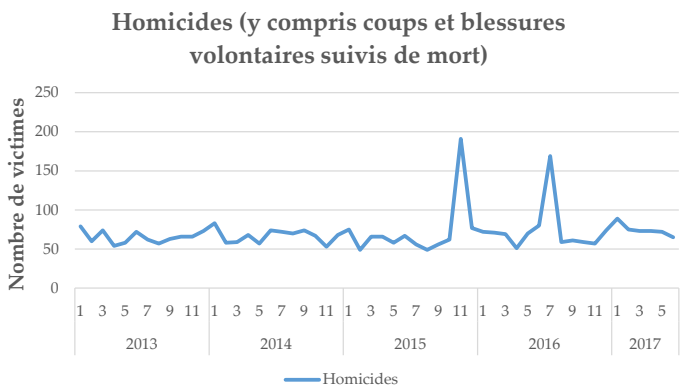
Champ : France métropolitaine.

Source : SSMSI - Base des crimes et délits enregistrés par la police et la gendarmerie.

Les crimes et délits enregistrés par la police et la gendarmerie ne recensent pas la totalité des infractions commises, notamment parce que toutes les victimes ne se font pas connaître. Les indicateurs contenus dans cette publication donnent une information sur l'évolution de la partie enregistrée de la délinquance subie.

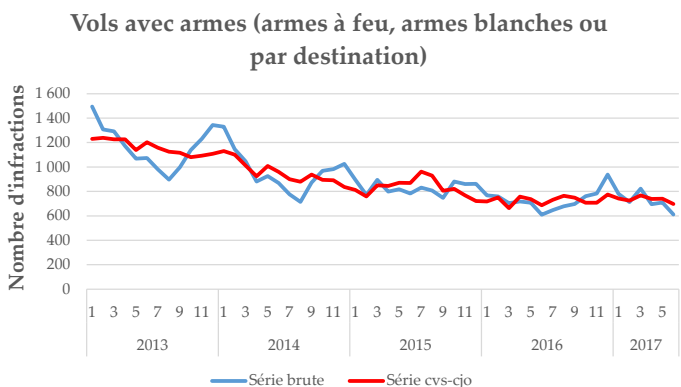
65 faits d'**homicides (y compris coups et blessures suivis de mort)** ont été constatés en juin 2017 après 72 en mai et 73 en avril. Le cumul du deuxième trimestre 2017 (210 victimes) est inférieur par rapport au premier trimestre (237).

Sur ces trois derniers mois, les **homicides baissent légèrement mais se situent toujours un peu au-dessus de la moyenne trimestrielle observée sur la période 2013-2016 hors victimes d'attentat (195 environ).**



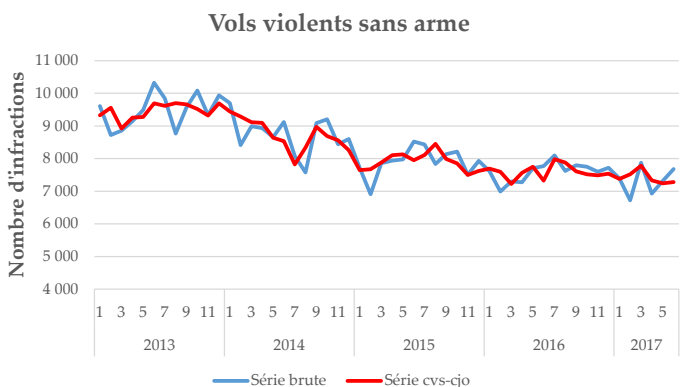
Les **vols avec armes** baissent en juin 2017 après une stabilité en mai. Le cumul du deuxième trimestre 2017 est en très légère baisse (-3 %) par rapport au premier trimestre.

Sur une **tendance baissière, de mi-2013 à février 2015**, les vols avec armes enregistrés étaient remontés jusqu'en août 2015, avant de diminuer à nouveau. Depuis le début de l'année 2016, ils évoluent sans tendance marquée, avec des à-coups mensuels.



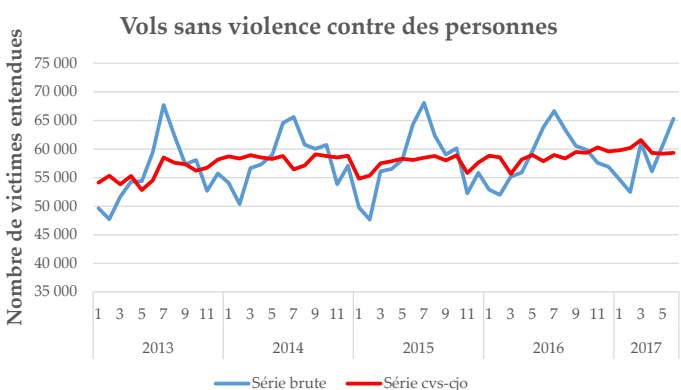
Les **vols violents sans arme** sont en très légère hausse en juin 2017 après une très légère baisse en mai. Cependant, le cumul du deuxième trimestre 2017 diminue par rapport au premier trimestre (-4 %).

Après une **légère remontée en début d'année 2017**, les vols violents sans armes se situent au deuxième trimestre à un niveau inférieur à leur moyenne de 2016 et à celle du premier trimestre 2017.



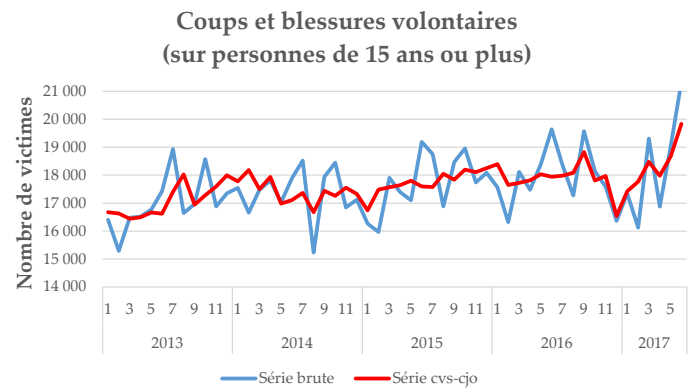
Les **vols sans violence contre des personnes** sont stables en juin 2017 comme en mai. Sur le cumul du deuxième trimestre 2017, ils sont en légère baisse par rapport au premier trimestre (-2 %).

Les vols sans violence enregistrés contre des personnes se situaient de mi-2016 à mars 2017 sur une **tendance très légèrement haussière**. Le mois d'avril avait marqué un recul, suivi d'une stabilisation en mai et en juin.



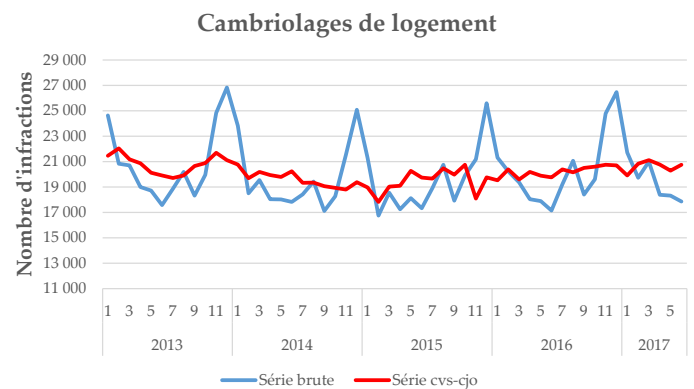
Les **coups et blessures volontaires sur les personnes de 15 ans ou plus** enregistrés par les forces de sécurité sont en nette hausse en juin 2017 après avoir augmenté en mai. Sur le cumul du deuxième trimestre 2017 leur niveau est en forte hausse (+5 %) par rapport au premier trimestre.

**En forte hausse depuis le creux observé en décembre 2016, les coups et blessures volontaires atteignent en juin 2017 leur niveau le plus élevé depuis 2013. Le niveau moyen du deuxième trimestre 2017 est 5 % au-dessus du niveau moyen de l'année 2016.**



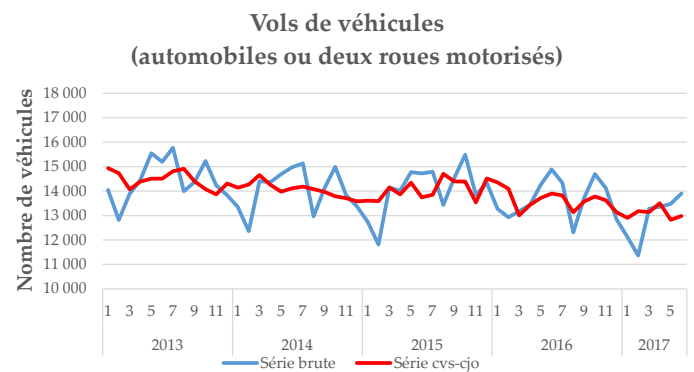
Les **cambriolages de logement** sont en légère hausse en juin 2017 après une légère baisse en mai 2017. Sur le cumul du deuxième trimestre 2017, le niveau des cambriolages est stable par rapport au premier trimestre.

**Au second semestre 2016, le nombre de cambriolages enregistrés s'est situé sur une tendance haussière. Le mois de janvier 2017 a marqué un léger creux en partie imputable à des effets techniques<sup>1</sup>. Depuis février, le niveau des cambriolages est un peu au-dessus de la moyenne de 2016.**



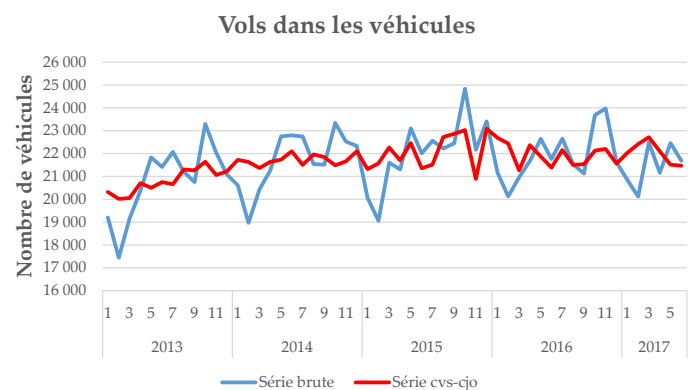
Les **vols de véhicules (automobiles ou deux roues motorisés)** sont en très légère hausse en juin 2017 après une nette baisse en mai. Sur le cumul du deuxième trimestre 2017 leur niveau est stable par rapport au premier trimestre.

**Sur une tendance légèrement baissière depuis mi-2015, les vols de véhicules atteignent en mai et en juin 2017 un niveau nettement inférieur à leur moyenne de 2015 et 2016.**



Les **vols dans les véhicules** sont stables en juin 2017 après une baisse en mai. Sur le cumul du deuxième trimestre 2017, leur niveau est en baisse par rapport au premier trimestre (-3 %).

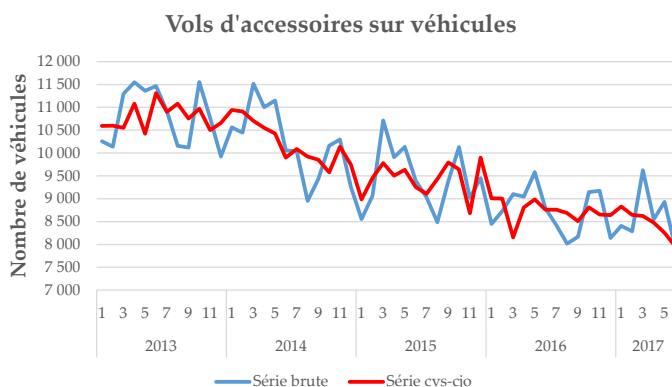
**Après trois ans de hausse, de 2013 à 2015, les vols dans les véhicules ont baissé au deuxième trimestre 2016. Depuis, ils se situent sur une tendance stable avec de forts à-coups mensuels.**



<sup>1</sup> Cf. infra « Méthodes de traitement des données »

Les **vols d'accessoires sur véhicules** sont en baisse en juin 2017, comme en mai. Sur le cumul du deuxième trimestre 2017 par rapport au premier trimestre, leur niveau se contracte nettement (-5 %).

**En baisse au premier semestre 2016, les vols d'accessoires sur véhicules enregistrés se sont ensuite stabilisés, avec toutefois des à-coups mensuels. Sur ces derniers mois, ces vols se situent à nouveau en nette baisse.**



## Méthodes de traitement des données

Par rapport aux séries statistiques issues des enregistrements par la police et la gendarmerie, les données brutes de certaines séries ont fait l'objet de corrections portant sur la période de 2012 à 2015. L'ensemble de ces traitements est présenté en détail sur le site web [Interstats](#) dans le document [Interstats Méthode N° 4](#).

La méthode de correction des variations saisonnières et des jours ouvrables (cvs-cjo), mise en place lors de la première publication de ces séries en octobre 2015 et présentée sur le site web [Interstats](#) dans les documents [Interstats Méthode N° 5](#) et [7](#), est modifiée en ce début de juillet 2017, en prenant en compte les données connues jusqu'au mois de mai 2017, conformément à la pratique internationale recommandée d'une mise à jour annuelle des modèles. Les changements, mineurs, occasionnés par ces évolutions de modèles n'ont généré que des révisions d'ampleur très faible. **Ces changements seront documentés dans un Interstats méthode qui sera diffusé début septembre 2017.**

Le SSMSI a procédé à une **expertise approfondie et à une correction de la série des homicides sur les années 2015 et 2016**. Il était apparu que certaines victimes étaient présentes à tort deux fois dans les systèmes d'information de la police nationale. Les données présentées depuis le mois de janvier 2017 tiennent compte de cette correction. Les traitements effectués sont présentés sur le site web [Interstats](#) dans le document [Interstats Méthode N° 9](#). Désormais, les homicides enregistrés font l'objet d'un suivi spécifique afin d'éliminer les doublons avant la publication mensuelle de l'indicateur.

La **baisse des cambriolages de logement** en janvier 2017 était d'une amplitude inhabituelle et a été compensée en février 2017 par une forte hausse de niveau analogue. Il apparaît que le creux de janvier est en très large partie liée au changement de rythme d'enregistrement des faits constatés (depuis avril 2015) dans la police nationale. Des faits dont le début est en décembre et qui ont été enregistrés jusqu'au soir du deuxième jour ouvré du mois de janvier (cette année le 3 janvier) ont été comptabilisés en décembre. Avant avril 2015, ces faits étaient comptabilisés en janvier. Sont notamment concernés les cambriolages commis dans la nuit du 31 décembre au 1er janvier qui sont particulièrement nombreux. Cette baisse de janvier 2017 avait aussi été constatée en janvier 2016. Le SSMSI travaille actuellement sur une **révision des modèles de désaisonnalisation pour cette série des cambriolages de logement pour la police nationale** afin de prendre en compte cette rupture de profil saisonnier : il pourrait en résulter notamment une révision sensible des données de janvier 2016 et 2017 qui sera alors présentée dans l'Interstats méthode à paraître début septembre 2017.

## Tableau détaillé du mois de juin

	Nombre de faits constatés : juin 2017 (cvs-cjo)	Variation (%) (cvs-cjo)		Faits constatés sur les trois derniers mois (cvs-cjo)		Faits constatés sur les douze derniers mois (données brutes)	
		Juin 2017 / mai 2017	Mai 2017 / avril 2017	Nombre	Variation <sup>2</sup> (%)	Nombre	Variation <sup>3</sup> (%)
<b>Homicides (y compris coups et blessures volontaires suivis de mort)<sup>1</sup></b>	65	-10	-1	210	-11	926	+2
<b>Vols avec armes (armes à feu, armes blanches ou par destination)</b>	697	-6	0	2 175	-3	8 836	-5
<b>Vols violents sans arme</b>	7 277	+1	-1	21 845	-4	90 475	-2
<b>Vols sans violence contre des personnes</b>	59 321	0	0	177 820	-2	715 173	+3
<b>Coups et blessures volontaires (sur personnes de 15 ans ou plus)</b>	19 834	+6	+4	56 486	+5	217 366	0
<b>Cambriolages de logement</b>	20 751	+2	-2	61 804	0	246 502	+3
<b>Vols de véhicules (automobiles ou deux roues motorisés)</b>	12 982	+1	-5	39 311	0	159 515	-5
<b>Vols dans les véhicules</b>	21 473	0	-3	65 088	-3	263 336	-1
<b>Vols d'accessoires sur véhicules</b>	7 959	-4	-3	24 688	-5	102 789	-6

<sup>1</sup> Les statistiques et commentaires pour l'indicateur « homicides » portent sur les données brutes. Ces données ont été corrigées sur les années 2015 et 2016 (cf. supra « Méthodes de traitement des données »).

<sup>2</sup> Cumul des trois derniers mois (avril 2017 à juin 2017) rapporté au cumul des trois mois précédents (janvier 2017 à mars 2017), cvs-cjo.

<sup>3</sup> Cumul des douze derniers mois (juillet 2016 à juin 2017) rapporté au cumul des douze mois précédents (juillet 2015 à juin 2016).

Champ : France métropolitaine.

Source : SSMSI - Base des crimes et délits enregistrés par la police et la gendarmerie.

### Pour en savoir plus

- La première génération des Indicateurs statistiques des crimes et délits enregistrés par la police et la gendarmerie, Interstats Méthode N° 3 ;
- Statistiques sur les crimes et délits enregistrés par la police et la gendarmerie : méthodologie de la correction des ruptures techniques liées aux modes de collecte, Interstats Méthode N° 4 ;
- Statistiques sur les crimes et délits enregistrés par la police et la gendarmerie : méthodologie de la correction des variations saisonnières et des jours ouvrables, Interstats Méthode N° 5 ;
- Évolution du système d'enregistrement statistique des crimes et délits par la gendarmerie nationale, Interstats Méthode N° 6 ;
- Actualisation 2016 du modèle cvs-cjo des séries mensuelles de la délinquance enregistrée, Interstats Méthode N° 7 ;
- Évolutions méthodologiques dans les indicateurs statistiques de délinquance enregistrée en janvier 2017, Interstats Méthode N° 9.



SSMSI : place Beauvau 75008 Paris

**Directeur de la publication** : François Clanché

**Rédacteur en chef** : Laure Turner

**Auteurs** : Julien Pramil et Olivier Ribon

**Conception graphique** : Marc Grenon-Mur

ISSN 2495-4381

Visitez notre site internet

[www.interieur.gouv.fr/Interstats](http://www.interieur.gouv.fr/Interstats)

Suivez-nous sur Twitter @Interieur\_stats