

# Conjoncture

N° 33  
Juin 2018

## Analyse conjoncturelle des crimes et délits enregistrés par la police et la gendarmerie à la fin du mois de mai 2018

Le nombre de victimes de coups et blessures volontaires enregistrées sur les trois derniers mois augmente nettement. Le nombre de victimes d'homicide enregistrées sur les trois derniers mois est légèrement supérieur à celui des trois mois précédents. Les vols violents sans armes et les vols de véhicules sont stables. Les autres indicateurs de la délinquance enregistrés sur trois mois baissent. C'est particulièrement le cas des vols avec armes. Les vols sans violence contre des personnes, les cambriolages de logements, et les vols d'accessoires sur véhicules ont baissé modérément. Les vols dans les véhicules ont très légèrement diminué.

Tableau synthétique  
du mois de mai

	Faits constatés sur les trois derniers mois (CVS-CJO)	
	Nombre	Variation <sup>2</sup> (%)
Homicides (y compris coups et blessures volontaires suivis de mort) <sup>1</sup>	225	+4
Vols avec armes (armes à feu, armes blanches ou par destination)	1 829	-8
Vols violents sans arme	19 703	0
Vols sans violence contre des personnes	168 788	-2
Coups et blessures volontaires (sur personnes de 15 ans ou plus)	59 716	+8
Cambriolages de logement	58 582	-2
Vols de véhicules (automobiles ou deux roues motorisés)	35 492	-0
Vols dans les véhicules	64 710	-1
Vols d'accessoires sur véhicules	23 048	-2

<sup>1</sup> Les statistiques et commentaires pour l'indicateur « homicides » portent sur les données brutes. Ces données ont été corrigées sur les années 2015 et 2016 (cf. infra « Méthodes de traitement des données »).

<sup>2</sup> Cumul des trois derniers mois (mars 2018 à mai 2018) rapporté au cumul des trois mois précédents (décembre 2017 à février 2018), CVS-CJO.

Champ : France métropolitaine.

Source : SSMSI - Base des crimes et délits enregistrés par la police et la gendarmerie.

Les crimes et délits enregistrés par la police et la gendarmerie ne recensent pas la totalité des infractions commises, notamment parce que toutes les victimes ne se font pas connaître. Les indicateurs contenus dans cette publication donnent une information sur l'évolution de la partie enregistrée de la délinquance subie.

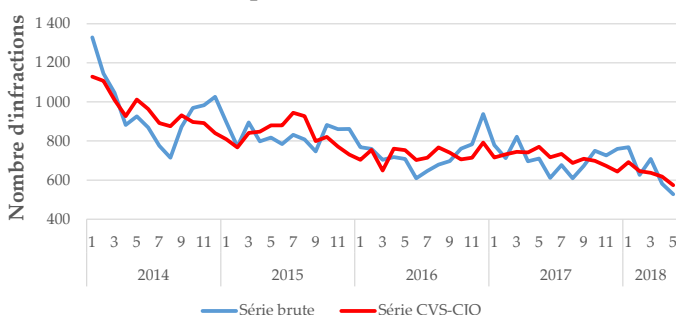
77 faits d'**homicides (y compris coups et blessures suivis de mort)** ont été enregistrés en mai 2018 après 84 en avril et 64 en mars. Le total des trois derniers mois (225 victimes) augmente légèrement par rapport à celui des trois mois précédents (216).

**Homicides (y compris coups et blessures volontaires suivis de mort)**



Les **vols avec armes** enregistrés par la police et la gendarmerie ont nettement baissé en mai, davantage qu'en avril. Le cumul sur trois mois diminue de 8%.

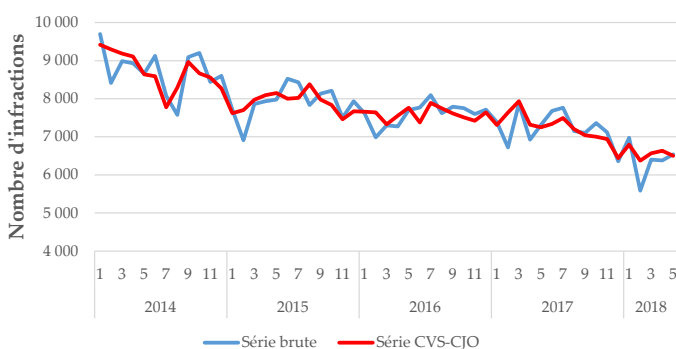
**Vols avec armes (armes à feu, armes blanches ou par destination)**



Sur une tendance baissière, de mi-2013 à février 2015, les vols avec armes étaient remontés jusqu'en août 2015. Depuis mai 2017, ils ont tendance à baisser pour passer en mai 2018 en dessous du point bas de mars 2016.

Les **vols violents sans armes** ont diminué légèrement en mai 2018, après avoir augmenté très légèrement en avril. Le cumul sur trois mois est stable.

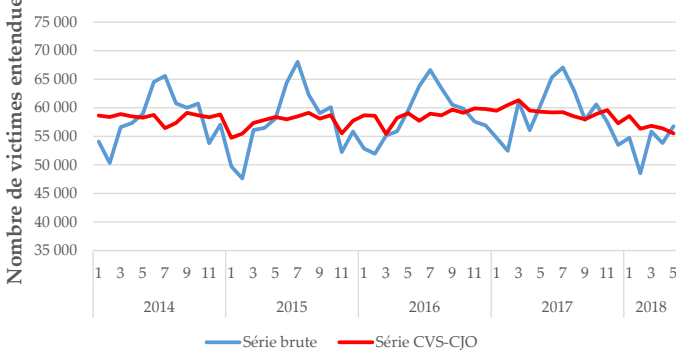
**Vols violents sans armes**



Depuis mars 2017, le nombre de vols violents sans armes était orienté à la baisse et avait atteint un point bas en décembre 2017. Depuis, il fluctue au voisinage de ce minimum.

Le nombre de **vols sans violence contre des personnes** baisse légèrement en mai 2018, après avoir diminué très légèrement en avril. Le total des trois derniers mois diminue légèrement (-2%) par rapport aux trois mois précédents.

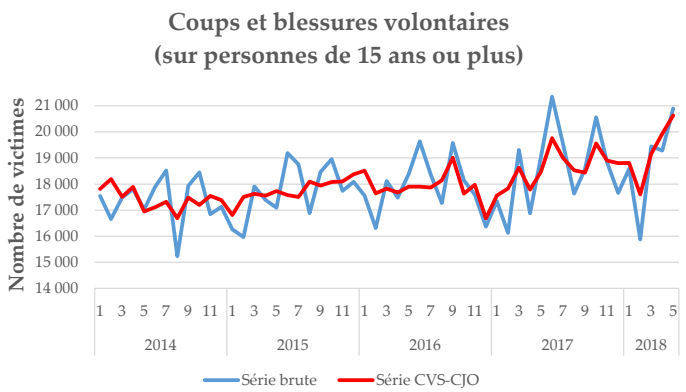
**Vols sans violence contre des personnes**



Les vols sans violence enregistrés contre des personnes se situaient de mi-2016 à mars 2017 sur une tendance très légèrement haussière. Depuis novembre 2017, une tendance à la baisse semble ressortir. Le cumul des trois derniers mois est inférieur de 5% à la moyenne trimestrielle 2017.

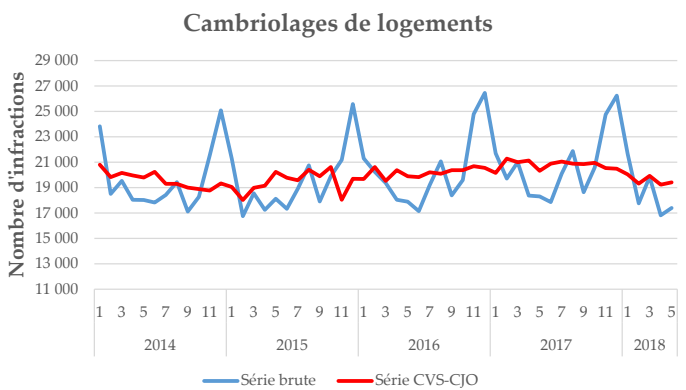
Les **coups et blessures volontaires sur les personnes de 15 ans ou plus** enregistrés par les forces de sécurité ont augmenté en mai, comme en avril. Le cumul sur trois mois augmente nettement (+8%).

Après une forte hausse au premier semestre 2017, le nombre de coups et blessures volontaires enregistrés fluctue largement. La hausse observée depuis mars mène à un point haut en mai 2018.



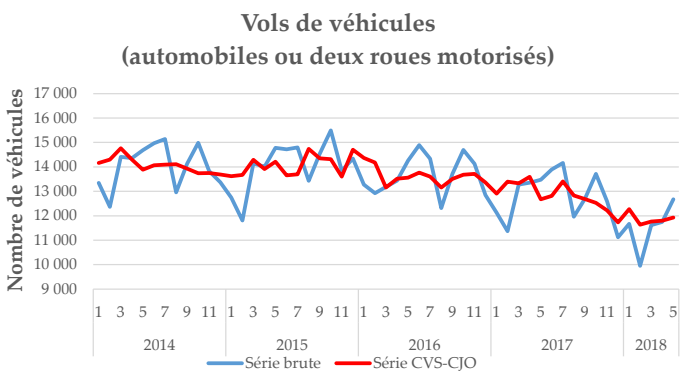
Les **cambriolages de logements** augmentent très légèrement en mai 2018, après avoir diminué en avril. Le niveau des cambriolages des trois derniers mois baisse légèrement (-2%) par rapport aux trois mois précédents.

Les cambriolages de logements se situaient sur une tendance baissière fin 2017. Ils semblent se stabiliser depuis début 2018, avec des fluctuations mensuelles.



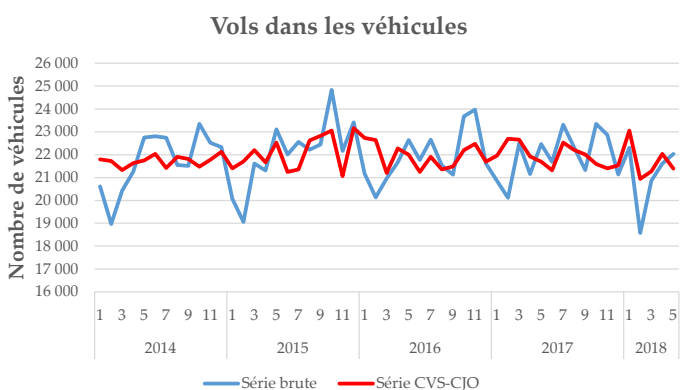
Les **vols de véhicules (automobiles ou deux roues motorisés)** enregistrés par les forces de l'ordre augmentent très légèrement en mai 2018, après un mois d'avril stable. Le total des trois derniers mois est stable par rapport aux trois mois précédents.

La baisse des vols de véhicules depuis début 2016 s'était accélérée mi-2017. Depuis janvier 2018, le nombre mensuel s'est stabilisé avec des à-coups mensuels, à un niveau relativement bas.



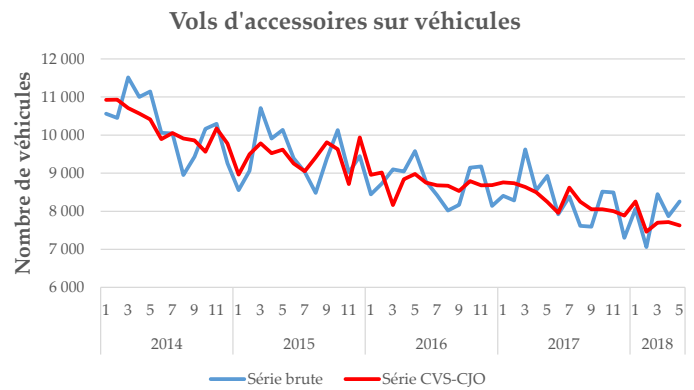
Les **vols dans les véhicules** diminuent en mai 2018, après avoir augmenté en avril. Le cumul des trois derniers mois est très légèrement inférieur (-1%) à celui des trois mois précédents.

Après trois ans de hausse, de 2013 à 2015, les vols dans les véhicules avaient baissé au deuxième trimestre 2016. Depuis, ils évoluent sans tendance marquée, avec des fluctuations parfois sensibles.



Les vols d'accessoires sur véhicules diminuent très légèrement en mai 2018, après être restés stables en avril. Le cumul des trois derniers mois est légèrement inférieur (-2%) à celui des trois mois précédents.

Depuis mars 2017, le nombre de vols d'accessoires sur véhicules a tendance à baisser, malgré d'amples fluctuations. Il se situe sur les trois derniers mois largement au-dessous (-8%) de la moyenne trimestrielle de 2017.



## Méthodes de traitement des données

Par rapport aux séries statistiques issues des enregistrements par la police et la gendarmerie, les données brutes de certaines séries ont fait l'objet de corrections portant sur la période de 2012 à 2015. L'ensemble de ces traitements est présenté en détail sur le site web [Interstats](#) dans le document [Interstats Méthode N° 4](#).

La méthode de correction des variations saisonnières et des jours ouvrables (CVS-CJO), mise en place lors de la première publication de ces séries en octobre 2015 et présentée sur le site web [Interstats](#) dans les documents [Interstats Méthode N° 5](#) et [7](#), a été modifiée à partir de la note de juillet 2017, en prenant en compte les données connues jusqu'au mois de mai 2017, conformément à la pratique internationale recommandée d'une mise à jour annuelle des modèles. Les changements, mineurs, occasionnés par ces évolutions de modèles n'ont généré que des révisions d'ampleur très faible. **Ces évolutions du traitement CVS-CJO sont documentées dans l'Interstats méthode N°10 publié en novembre 2017.**

Tableau détaillé  
du mois de mai

	Nombre de faits constatés : mai 2018 (CVS-CJO)	Variation (%) (CVS-CJO)		Faits constatés sur les trois derniers mois (CVS-CJO)		Faits constatés sur les douze derniers mois (données brutes)	
		Mai 2018 / Avril 2018	Avril 2018 / Mars 2018	Nombre	Variation <sup>2</sup> (%)	Nombre	Variation <sup>3</sup> (%)
Homicides (y compris coups et blessures volontaires suivis de mort) <sup>1</sup>	77	-8	+31	225	+4	873	-7
Vols avec armes (armes à feu, armes blanches ou par destination)	573	-7	-3	1 829	-8	8 019	-9
Vols violents sans arme	6 500	-2	+1	19 703	0	82 417	-9
Vols sans violence contre des personnes	55 522	-2	-1	168 788	-2	694 723	-3
Coups et blessures volontaires (sur personnes de 15 ans ou plus)	20 628	+4	+4	59 716	+8	228 247	+6
Cambriolages de logement	19 422	+1	-3	58 582	-2	243 546	-1
Vols de véhicules (automobiles ou deux roues motorisés)	11 927	+1	0	35 492	-0	147 801	-8
Vols dans les véhicules	21 394	-3	+4	64 710	-1	261 379	-1
Vols d'accessoires sur véhicules	7 630	-1	0	23 048	-2	95 531	-8

<sup>1</sup> Les statistiques et commentaires pour l'indicateur « homicides » portent sur les données brutes. Ces données ont été corrigées sur les années 2015 et 2016 (cf. supra « Méthodes de traitement des données »).

<sup>2</sup> Cumul des trois derniers mois (mars 2018 à mai 2018) rapporté au cumul des trois mois précédents (décembre 2017 à février 2018), CVS-CJO.

<sup>3</sup> Cumul des douze derniers mois (juin 2017 à mai 2018) rapporté au cumul des douze mois précédents (juin 2016 à mai 2017).

Champ : France métropolitaine.

Source : SSMSI - Base des crimes et délits enregistrés par la police et la gendarmerie.

Pour en savoir plus (documents disponibles dans la rubrique « Méthode » du site <https://www.interieur.gouv.fr/Interstats>)

- La première génération des Indicateurs statistiques des crimes et délits enregistrés par la police et la gendarmerie, Interstats Méthode N° 3 ;
- Statistiques sur les crimes et délits enregistrés par la police et la gendarmerie : méthodologie de la correction des ruptures techniques liées aux modes de collecte, Interstats Méthode N° 4 ;
- Statistiques sur les crimes et délits enregistrés par la police et la gendarmerie : méthodologie de la correction des variations saisonnières et des jours ouvrables, Interstats Méthode N° 5 ;
- Évolution du système d'enregistrement statistique des crimes et délits par la gendarmerie nationale, Interstats Méthode N° 6 .
- Évolutions méthodologiques dans les indicateurs statistiques de délinquance enregistrée en janvier 2017, Interstats Méthode N° 9.
- Actualisation 2017 du modèle cvs-cjo des séries mensuelles de la délinquance enregistrée, Interstats Méthode N° 10



SSMSI : place Beauvau 75008 Paris

Directeur de la publication : Pierre Greffet par intérim

Rédacteur en chef : Laure Turner

Auteur : Karim Moussallam

Conception graphique : Alassane Sy

ISSN 2495-4381

Visitez notre site internet

[www.interieur.gouv.fr/Interstats](http://www.interieur.gouv.fr/Interstats)

Suivez-nous sur Twitter @Interieur\_stats