



MINISTÈRE DE L'INTÉRIEUR,
DE L'OUTRE-MER, DES COLLECTIVITÉS TERRITORIALES ET DE L'IMMIGRATION

DIRECTION GÉNÉRALE
DE LA POLICE NATIONALE

DIRECTION GÉNÉRALE
DE LA GENDARMERIE NATIONALE

ETUDE NATIONALE SUR LES MORTS VIOLENTES AU SEIN DU COUPLE

Année 2010



SOMMAIRE

Introduction

Synthèse de l'étude menée sur les morts violentes constatées au sein du couple au cours de l'année 2010.....p.03

I - La méthodologiep.04

II - Les principaux résultatsp.04

III - L'étude spécifique des faits.....p.05

3.1. Les faits commis dans le cadre du couple.....p.05

3.1.1. Les qualifications pénales.....p.05

3.1.2. La situation matrimoniale.....p.06

3.1.3. Le mode opératoire.....p.07

3.1.4. Le contexte des décès.....p.08

➤ Le contexte en fonction du genre.....p.08

➤ Les violences antérieures dans le couple.....p.09

➤ Le contexte lié à l'âge et/ou la maladie.....p.09

➤ La présence d'alcool et/ou de produits stupéfiants.....p.09

➤ Les problèmes psychiatriques et/ou psychologiques.....p.09

3.1.5. La répartition journalière des faits.....p.10

3.1.6. La répartition mensuelle des faitsp.10

3.1.7. La répartition géographique.....p.11

3.1.8. Le ratio entre le nombre de décès et le nombre d'habitants.....p.13

➤ Par départements.....p.13

➤ Par régions et collectivités d'outre-mer.....p.16

3.1.9. La nationalité des auteurs et des victimes.....p.16

3.1.10. Les catégories socioprofessionnelles.....p.17

3.1.11. L'âge des auteurs et des victimes.....p.17

3.1.12. Les suicides des auteurs.....p.19

3.2. Les faits commis dans le contexte intrafamilial.....p.19

3.2.1. Les enfants victimes de la violence exercée dans le couple.....p.19

➤ Les décès d'enfants entrant dans le cadre des décès au sein du couple.....p.19

➤ Les enfants témoins.....p.19

➤ Les enfants victimes de conflit de couple.....p.20

3.2.2. Les autres membres de la famille et les proches.....p.20

IV - Les homicides hors du couple.....p.20

V - Les cas anciens résolus en 2010.....p.20

Conclusionp.21

Annexes

Annexe 1 : exemples de faits constatés en 2010.....p.22

Annexe 2 : cartographie.....p.23

MORTS VIOLENTES AU SEIN DU COUPLE ETUDE NATIONALE DE L'ANNEE 2010

En France, au cours de l'année 2010, **174 personnes** sont décédées, victimes de leur partenaire ou ex-partenaire de vie (conjoint, concubin, pacsé ou « ex » dans les trois catégories).

De l'étude, il ressort :

**En France, tous les deux jours,
un homicide est commis au sein du couple.**

146 femmes sont décédées en une année,
victimes de leur compagnon ou ex-compagnon.

28 hommes sont décédés,
victimes de leur compagne ou ex-compagne.

En moyenne, une femme décède tous les 2,5 jours et un homme tous les 13 jours.

Cette violence s'exerçant dans le cadre familial, **6 enfants** ont également été victimes des violences mortelles exercées par leur père ou mère.

En incluant les suicides des auteurs et les homicides de victimes collatérales, ces violences mortelles ont occasionné au total le décès de **240 personnes**.

Les morts violentes au sein du couple enregistrent une légère augmentation avec **8* faits de plus qu'en 2009**.

* Sachant que pour l'un des faits comptabilisés cette année, les époux se sont entre-tués, chacun est donc considéré à la fois comme auteur et victime, d'un seul fait d'homicide. L'étude a ainsi dénombré **173 faits, pour 174 auteurs / victimes**.

I. LA METHODOLOGIE

Pour la cinquième année consécutive, la délégation aux victimes a recensé pour le ministère de l'intérieur les morts violentes survenues au sein du couple.

La méthode employée consiste à exploiter les télégrammes et synthèses de police judiciaire (rédigés par les services de police et les unités de gendarmerie) et les articles parus dans la presse nationale et régionale pour ne recenser que les assassinats, homicides volontaires ou violences suivies de mort commis à l'encontre d'un partenaire de vie, homme ou femme, quel que soit son statut (conjoint, concubin, pacsé ou « ancien » dans ces trois catégories). Le nombre de cas recensés est ensuite vérifié auprès des bases départementales pour chaque circonscription de police ou groupement de gendarmerie.

Après ce recensement, la délégation aux victimes analyse chaque dossier individuellement. Les chiffres présentés dans cette étude sont un minimum, quelques rares faits ayant pu échapper à la remontée d'information auprès de la délégation aux victimes.

II. LES PRINCIPAUX RESULTATS

Il ressort de l'étude que **96 faits** ont été recensés en *zone gendarmerie* et **77 faits** en *zone police*, soit **173 faits qualifiés d'homicides, assassinats ou violences volontaires ayant entraîné la mort sans intention de la donner**.

146 victimes sont des **femmes**, soit 83,91 %. Les victimes masculines sont au nombre de 28, soit 16,09 %.

Sur les **28 femmes auteurs** d'homicide commis sur des hommes, **12 d'entre elles étaient victimes** de violences de la part de leur partenaire, soit 42,86 %. Cette année, on ne relève aucun fait dans des couples homosexuels (vivant officiellement ensemble).

Il ressort donc qu'au cours de l'année 2010,
146 femmes ont été victimes de leur compagnon ou ex-compagnon
et **28 hommes** sont morts, tués par leur compagne ou ex-compagne.

Le ratio par jour reste identique à l'année 2009 pour les femmes : en moyenne, une femme décède tous les 2,5 jours, tandis que le ratio pour les hommes est désormais de 13 jours (contre 1 tous les 14,5 jours l'an passé).

En 2010, au travers de l'état 4001, en France métropolitaine et d'Outre-mer, on dénombre un total de **657 homicides volontaires** (assassinats et meurtres) et **136 faits de violences volontaires ayant entraîné la mort sans intention de la donner**, soit un total de **793 faits**, quel qu'en soit le mobile.

Concernant plus précisément les décès **au sein du couple**, on constate :

- **161 homicides volontaires et assassinats liés au couple**, soit un ratio de **24,54 %** des atteintes volontaires à la vie recensées au niveau national.
- **13 violences volontaires ayant entraîné la mort sans intention de la donner**, soit **9,56 %** des faits recensés au niveau national.

Les morts violentes dans le couple représentent **21,82 %** des homicides et violences volontaires ayant entraîné la mort sans intention de la donner constatés au plan national en 2010.

| Année | 2006 | 2007 | 2008 | 2009 | 2010 |
|--------------------------------|---------|---------|---------|---------|----------------|
| Auteur homme sur victime femme | 135/168 | 166/192 | 156/184 | 139/165 | 146/174 |
| Auteur femme sur victime homme | 29/168 | 26/192 | 27/184 | 24/165 | 28/174 |
| Auteur homme sur victime homme | 2/168 | 0/192 | 0/184 | 1/165 | 0/174 |
| Auteur femme sur victime femme | 2/168 | 0/192 | 1/184 | 1/165 | 0/174 |

III. L'ETUDE SPECIFIQUE DES FAITS

3.1. Les faits commis dans le cadre du couple

3.1.1. Les qualifications pénales

| Qualifications | Nombre de faits par année | | | | |
|--|---------------------------|------------|------------|------------|------------|
| | 2006 | 2007 | 2008 | 2009 | 2010 |
| Assassinat | 17 | 23 | 20 | 25 | 35 |
| Meurtre | 140 | 156 | 143 | 129 | 124 |
| Violences volontaires ayant entraîné la mort sans intention de la donner | 11 | 13 | 21 | 11 | 13 |
| Complicité d'assassinat | / | / | / | / | 1 |

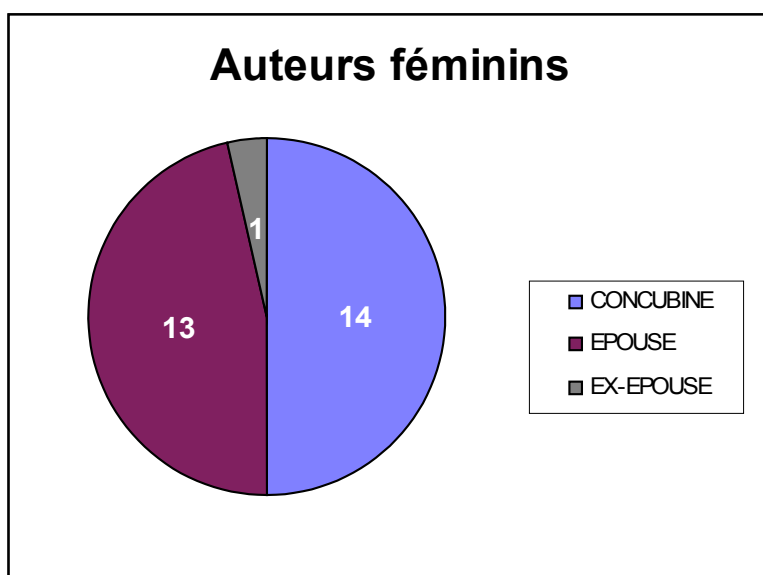
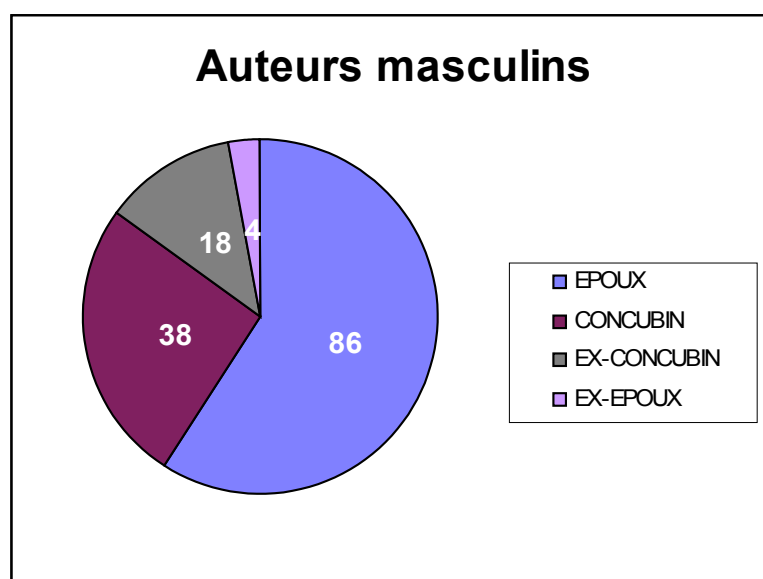
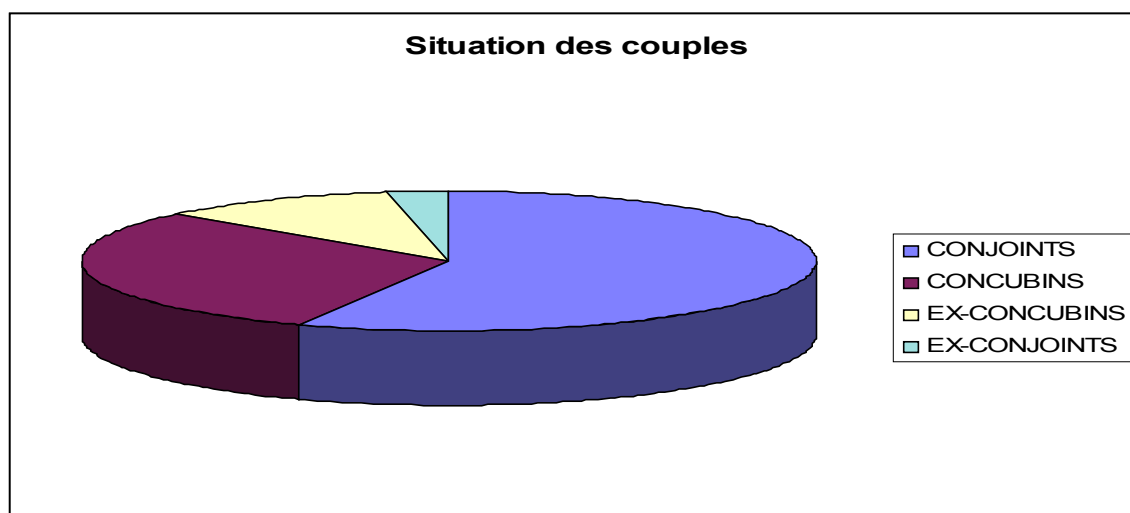
La non-préméditation reste une spécificité des crimes commis au sein du couple.

| Qualifications | Femmes victimes | | Hommes victimes | |
|--|-----------------|-----------|-----------------|-----------|
| | Z.G.N. | Z.P.N. | Z.G.N. | Z.P.N. |
| Assassinat | 17 | 14 | 3 | 1 |
| Meurtre | 55 | 50 | 12 | 8 |
| Violences volontaires ayant entraîné la mort sans intention de la donner | 7 | 3 | 1 | 2 |
| Complicité d'assassinat | 0 | 0 | 1 | 0 |
| TOTAUX | 79 | 67 | 17 | 11 |

3.1.2. La situation matrimoniale

Les décès sont survenus au sein de **98 couples mariés (57,23 %)** et 52 couples en concubinage (30,06 %).

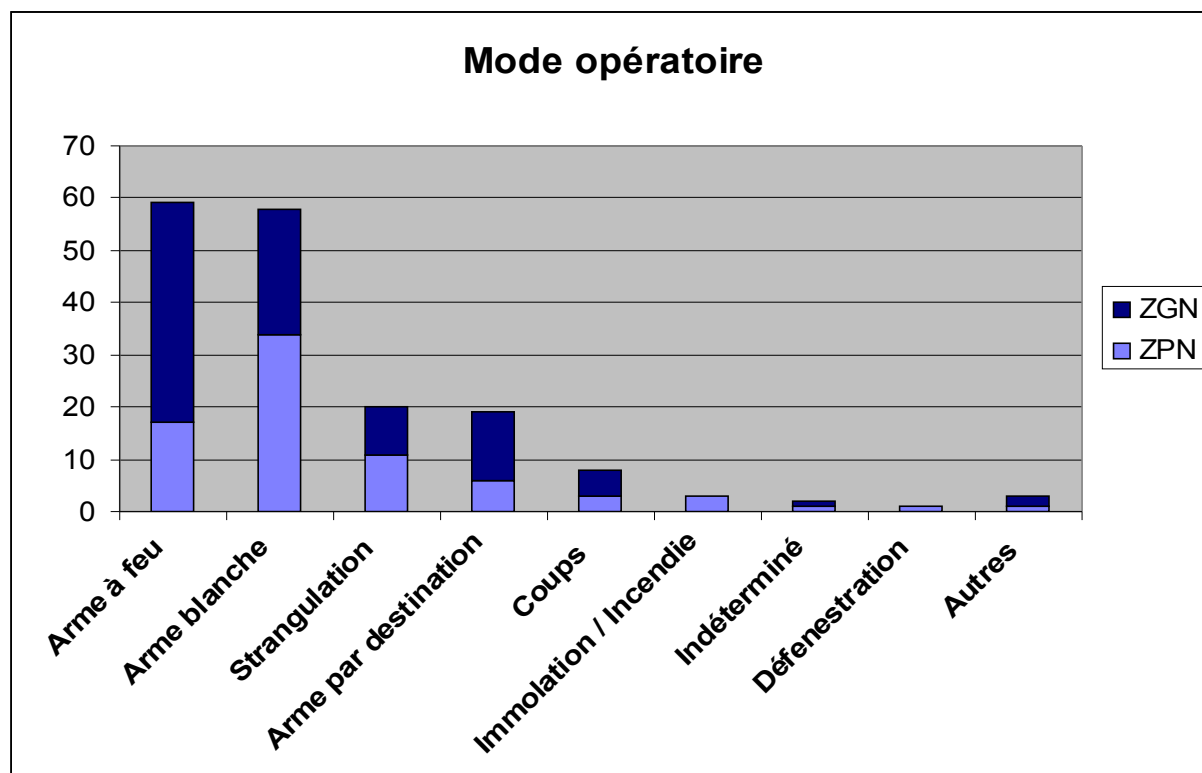
23 couples étaient séparés ou divorcés : 5 faits concernent des anciens conjoints et 18 faits des anciens concubins.



3.1.3. Le mode opératoire

Cette année, les **agresseurs** ont utilisé à **78,03 % une arme** (l'**arme à feu 59 fois**, dont 42 en zone gendarmerie, **58 fois l'arme blanche**, dont 35 en zone police, et **18 armes par destination**, dont 13 en zone gendarmerie).

Dans **20 cas**, c'est la **strangulation** qui est la cause du décès. Dans **8 cas**, ce sont des **coups** donnés avec les pieds ou les poings (sans arme) qui ont été fatals.

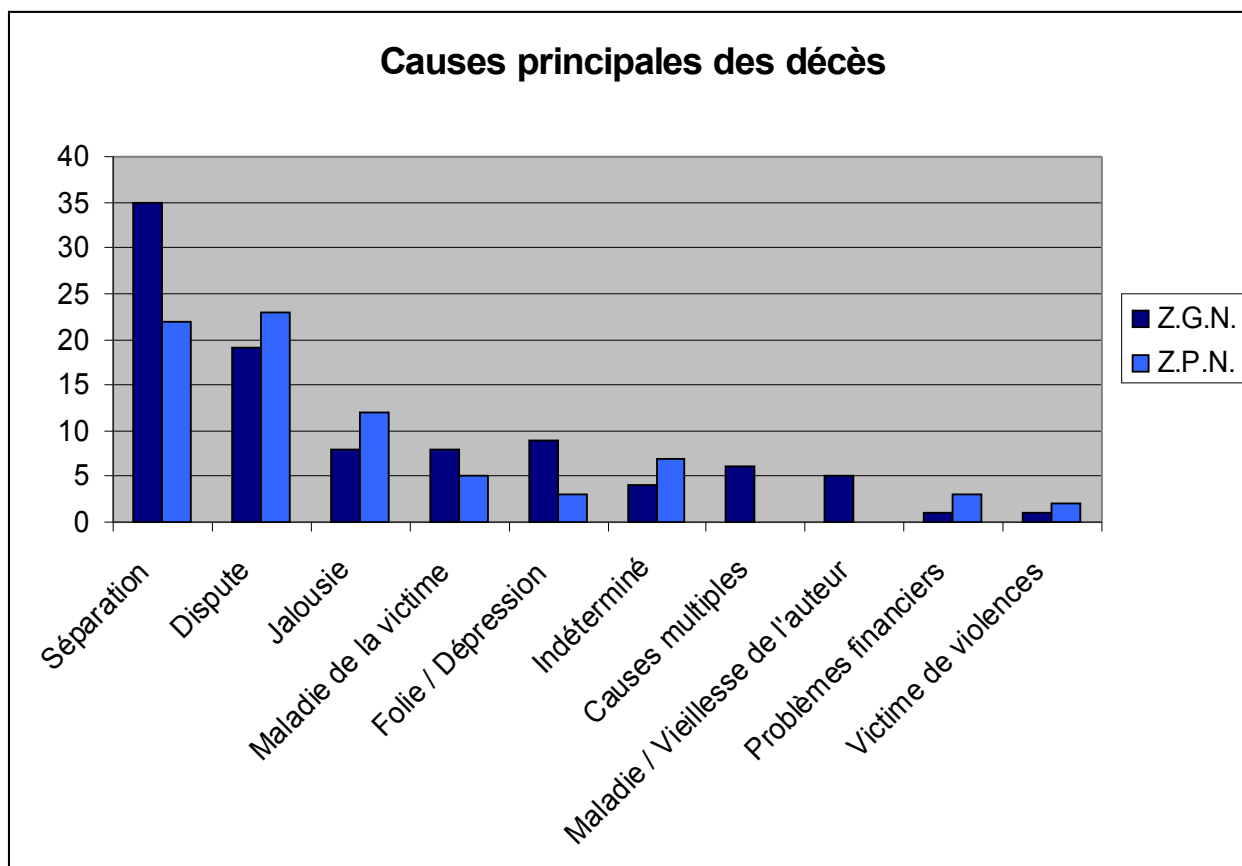


Les **auteurs féminins** ont utilisé à **92,86 % une arme** (à **17 reprises une arme blanche**, 6 fois une arme à feu et 3 fois une arme par destination). Viennent ensuite l'empoisonnement (1) et la strangulation (1).

Les **auteurs masculins** ont utilisé à **74,66 % une arme** (à **53 reprises une arme à feu**, 42 fois une arme blanche et 14 fois une arme par destination). Viennent ensuite la strangulation (19), les coups (8), l'immolation (2), l'incendie (1) et la défenestration (1).

3.1.4. Le contexte des décès

Les circonstances le plus souvent mises en évidence dans les cas d'homicides au sein du couple sont la **séparation (57)** et la **dispute (42)**.



N.B. :

- Cette année, pour la première fois, les causes liées à la maladie de la victime (que l'on pourrait qualifier « d'euthanasies », bien que le terme ne soit pas pris en compte juridiquement par le code pénal) ont été différenciées des causes liées à la maladie de l'auteur. Ces cas liés à la maladie de la victime représentent un total de 13 faits (8 en Z.G.N. et 5 en Z.P.N.) et sont tous commis par des hommes.
- Dans certains cas, il apparaît difficile, voire impossible, de déterminer la cause exacte ou principale du décès. Ces faits sont répertoriés dans les colonnes « indéterminé » et « causes multiples ».

➤ Le contexte en fonction du genre

Pour les **hommes**, la **séparation (56)** - en cours ou passée - reste la cause majeure du passage à l'acte. Viennent ensuite la dispute (29), la jalousie (15), la maladie de la victime (13), et la dépression ou la folie (10).

La cause principale de passage à l'acte pour les **femmes** est la **dispute (14)** suivie de la jalousie (5).

➤ Les violences antérieures dans le couple

Rappelons qu'il n'est pas toujours possible de déterminer **l'antériorité des violences** lors des enquêtes pour homicide, notamment en cas de suicide de l'auteur ou en l'absence de procédures préalables.

Dans **72 cas** (soit **41,62 %**), dont 40 en zone police, **la violence antérieure** dans le couple a été établie.

Pour **12 des 28 cas** où l'agresseur est une femme, **la victime masculine était auteur de violences régulières** sur sa partenaire. Dans **3 cas**, la femme auteur de l'homicide était régulièrement violente vis-à-vis de son partenaire.

Pour 7 couples, la violence réciproque était devenue un « mode de vie », des procédures pour coups et blessures volontaires réciproques ayant été rapportées.

➤ Contexte lié à l'âge et/ou la maladie

Dans **13 cas**, le passage à l'acte a été motivé par la maladie de la victime.

Toutes les victimes sont féminines et souvent atteintes de pathologies très lourdes, difficiles à gérer au quotidien (Alzheimer, parkinson, sclérose en plaques, tétraplégie, cancer...).

10 auteurs se sont suicidés, 3 ayant tenté de le faire.

Dans ce type d'affaires, on ne constate jamais la présence d'alcool.

Il convient d'observer que dans **5 cas**, c'est la maladie ou le contexte lié au vieillissement de l'auteur qui a conditionné le passage à l'acte.

Il est à noter que dans 2 autres cas, l'auteur se croyait, à tort, atteint d'une maladie incurable (*ces cas ont été intégrés dans la colonne « folie/dépression »*).

➤ La présence d'alcool et/ou de produits stupéfiants

La présence d'alcool dans le sang a été constatée chez **53 auteurs** (dont 30 en zone gendarmerie), soit **30,64 % des affaires**. Parmi ces 53 faits, on en dénombre **16** dans lesquels la victime avait également consommé de l'alcool.

13 femmes auteurs en avaient absorbé au moment des faits.

11 couples ont été identifiés comme consommateurs chroniques d'alcool.

Dans **13 couples**, on constate la présence de **stupéfiants**, soit chez l'auteur uniquement (6), soit chez la victime uniquement (3), soit chez les deux (4).

➤ Les problèmes psychiatriques et/ou psychologiques

Dans **21 cas (soit 12,14 %)**, l'auteur faisait l'objet d'un suivi psychologique ou psychiatrique, notamment pour dépression.

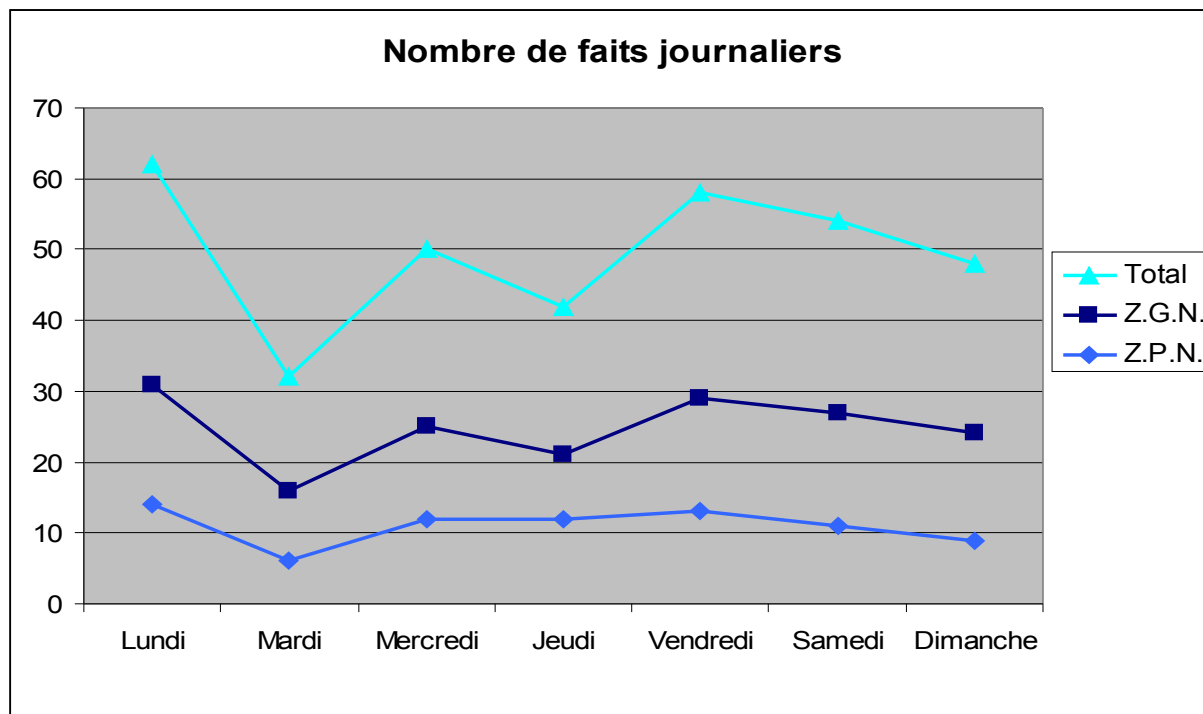
Dans au moins 2 des cas recensés, l'état mental de l'auteur (un auteur masculin et un auteur féminin) a conduit à le déclarer irresponsable pénalement.

Concernant la prise de médicaments, on a pu dénombrer 16 auteurs et 9 victimes sous l'emprise de médicaments psychotropes au moment des faits.

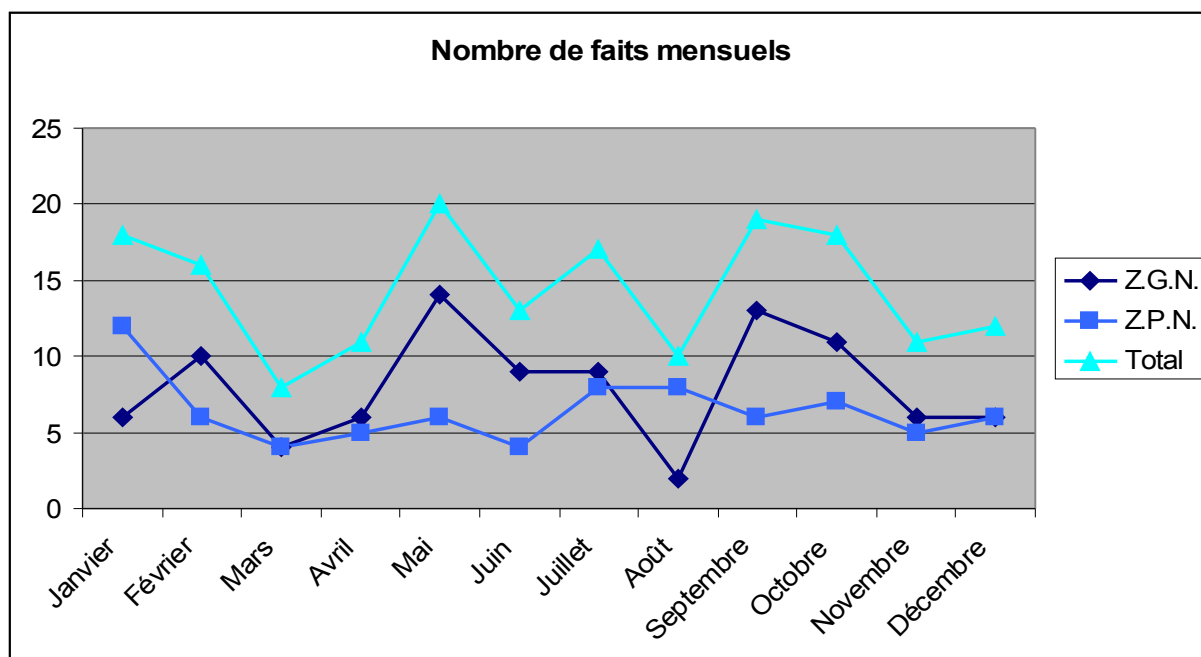
On peut noter que dans seulement 53,76 % des cas (soit 93 faits), on ne constate la présence d'aucune substance susceptible d'altérer le discernement au moment des faits (alcool, stupéfiants, médicaments) ni aucune addiction (idem).

3.1.5. La répartition journalière des faits

Contrairement à l'année précédente, il est plus difficile de dégager une véritable tendance quant aux périodes auxquelles les faits se produisent le plus souvent. Les écarts sont en effet relativement faibles entre les différents jours de la semaine. Toutefois, on peut noter que la majorité des faits se sont produits du vendredi au lundi, cette période de la semaine totalisant 111 affaires (31 faits le lundi, 29 le vendredi, 27 le samedi et 24 le dimanche).



3.1.6. La répartition mensuelle des faits



Cette année confirme, à nouveau, le fait qu'aucune corrélation ne peut être faite entre les différentes périodes de l'année et le nombre de faits commis, que ce soit en zone de compétence de la police ou de la gendarmerie. De même, aucune comparaison ne peut être effectuée d'une année sur l'autre.

3.1.7. La répartition géographique

Cette année, les départements des **Alpes-Maritimes (13 cas)** et de **Seine-Maritime (10 cas)** sont les deux départements les plus touchés par ce phénomène.

Viennent ensuite les départements des Yvelines (7), de Haute-Garonne et de Seine-Saint-Denis (5 cas chacun).

La région Ile-de-France comptabilise **24 victimes** (19 en 2009), dont 13 pour Paris intra-muros et la petite couronne.

36 départements n'ont recensé aucun homicide dans le cadre familial (soit un de plus que l'an dernier). 11 départements ne déplorent aucune victime depuis 2007.

Enfin, pour les départements et collectivités d'Outre-mer, **la Réunion (4 cas)** est à nouveau le territoire le plus touché pour l'année 2010.

| Départements | Z.G.N. | Z.P.N. | Total 2010 | Total 2009 | Total 2008 | Variation 2008/2010 |
|----------------------------|------------------|-------------------|------------|------------|------------|---------------------|
| 01 Ain | 3 ⁽¹⁾ | 1 | 4 | 1 | - | ↗ |
| 02 Aisne | 3 ⁽²⁾ | 0 | 3 | 2 | 2 | ↗ |
| 03 Allier | 1 ⁽¹⁾ | 0 | 1 | 2 | - | ↘ |
| 04 Alpes de Haute-Provence | 0 | 0 | 0 | - | 1 | ↘ |
| 05 Hautes-Alpes | 0 | 0 | 0 | - | - | A.C.R. |
| 06 Alpes-Maritimes | 2 | 11 ⁽³⁾ | 13 | 6 | 3 | ↗ |
| 07 Ardèche | 1 ⁽¹⁾ | 0 | 1 | - | 3 | ↗ |
| 08 Ardennes | 0 | 1 | 1 | 3 | - | ↘ |
| 09 Ariège | 0 | 0 | 0 | 3 | - | ↘ |
| 10 Aube | 0 | 1 | 1 | - | - | ↗ |
| 11 Aude | 3 ⁽¹⁾ | 0 | 3 | 1 | 3 | ↗ |
| 12 Aveyron | 0 | 0 | 0 | - | 1 | = |
| 13 Bouches-du-Rhône | 1 | 2 | 3 | 2 | 5 | ↗ |
| 14 Calvados | 1 | 1 | 2 | 2 | - | = |
| 15 Cantal | 0 | 0 | 0 | - | - | A.C.R. |
| 16 Charente | 0 | 0 | 0 | - | - | A.C.R. |
| 17 Charente-Maritime | 0 | 0 | 0 | 1 | - | ↘ |
| 18 Cher | 0 | 0 | 0 | - | - | A.C.R. |
| 19 Corrèze | 1 | 0 | 1 | - | - | ↗ |
| 2A Corse du Sud | 1 | 0 | 1 | - | 3 | ↗ |
| 2B Haute-Corse | 0 | 0 | 0 | - | - | A.C.R. |
| 21 Côte-d'Or | 1 | 1 | 2 | - | - | ↗ |
| 22 Côtes-d'Armor | 2 | 0 | 2 | - | 1 | ↗ |
| 23 Creuse | 0 | 0 | 0 | 2 | - | ↘ |
| 24 Dordogne | 0 | 0 | 0 | - | 1 | = |
| 25 Doubs | 0 | 0 | 0 | 2 | 3 | ↘ |
| 26 Drôme | 0 | 0 | 0 | 1 | 2 | ↘ |
| 27 Eure | 3 | 1 | 4 | 5 | 2 | ↘ |
| 28 Eure-et-Loir | 1 | 0 | 1 | - | 1 | ↗ |
| 29 Finistère | 2 | 0 | 2 | 2 | - | = |
| 30 Gard | 0 | 0 | 0 | 1 | 1 | ↘ |
| 31 Haute-Garonne | 5 ⁽²⁾ | 0 | 5 | 3 | 3 | ↗ |
| 32 Gers | 0 | 0 | 0 | - | - | A.C.R. |
| 33 Gironde | 3 | 1 ⁽¹⁾ | 4 | 4 | 8 | = |
| 34 Hérault | 1 | 1 | 2 | 4 | 4 | ↘ |
| 35 Ille-et-Vilaine | 2 | 1 ⁽¹⁾ | 3 | 2 | - | ↗ |
| 36 Indre | 0 | 0 | 0 | - | - | A.C.R. |
| 37 Indre-et-Loire | 0 | 0 | 0 | 2 | 1 | ↘ |
| 38 Isère | 1 | 0 | 1 | 2 | 4 | ↘ |
| 39 Jura | 0 | 0 | 0 | - | 1 | = |
| 40 Landes | 0 | 0 | 0 | 2 | 1 | ↘ |

| Départements | Z.G.N. | Z.P.N. | Total 2010 | Total 2009 | Total 2008 | Variation 2008/2010 |
|--------------------------|------------------|------------------|------------|------------|------------|---------------------|
| 41 Loir-et-Cher | 1 | 0 | 1 | 1 | 4 | = |
| 42 Loire | 0 | 0 | 0 | 2 | 2 | ↘ |
| 43 Haute-Loire | 0 | 0 | 0 | 1 | - | ↘ |
| 44 Loire-Atlantique | 1 | 1 | 2 | 5 | 2 | ↘ |
| 45 Loiret | 2 | 2 | 4 | 2 | - | ↗ |
| 46 Lot | 1 ⁽¹⁾ | 0 | 1 | 1 | 1 | = |
| 47 Lot-et-Garonne | 0 | 0 | 0 | - | 3 | = |
| 48 Lozère | 0 | 0 | 0 | - | - | A.C.R. |
| 49 Maine-et-Loire | 0 | 0 | 0 | 3 | 2 | ↘ |
| 50 Manche | 1 | 0 | 1 | - | - | ↗ |
| 51 Marne | 3 | 1 | 4 | 3 | - | ↗ |
| 52 Haute-Marne | 1 | 1 | 2 | - | - | ↗ |
| 53 Mayenne | 1 | 0 | 1 | - | - | ↗ |
| 54 Meurthe-et-Moselle | 1 | 1 | 2 | 2 | 2 | = |
| 55 Meuse | 0 | 0 | 0 | - | - | A.C.R. |
| 56 Morbihan | 2 | 1 | 3 | 2 | 1 | ↗ |
| 57 Moselle | 1 | 1 | 2 | 5 | 3 | ↘ |
| 58 Nièvre | 1 | 0 | 1 | 1 | 1 | = |
| 59 Nord | 3 | 1 ⁽¹⁾ | 4 | 8 | 15 | ↘ |
| 60 Oise | 3 | 0 | 3 | 3 | 1 | = |
| 61 Orne | 3 ⁽¹⁾ | 0 | 3 | - | 1 | ↗ |
| 62 Pas-de-Calais | 3 ⁽¹⁾ | 1 | 4 | 9 | 7 | ↘ |
| 63 Puy-de-Dôme | 1 | 2 | 3 | 1 | - | ↗ |
| 64 Pyrénées-Atlantiques | 1 | 1 | 2 | 1 | 1 | ↗ |
| 65 Hautes-Pyrénées | 0 | 0 | 0 | 1 | - | ↘ |
| 66 Pyrénées-Orientales | 1 ⁽¹⁾ | 0 | 1 | 1 | 2 | = |
| 67 Bas-Rhin | 1 | 1 | 2 | 2 | 5 | = |
| 68 Haut-Rhin | 1 | 1 | 2 | 4 | 4 | ↘ |
| 69 Rhône | 0 | 2 | 2 | - | 7 | ↗ |
| 70 Haute-Saône | 0 | 0 | 0 | - | 2 | = |
| 71 Saône-et-Loire | 1 | 2 | 3 | 1 | 3 | ↗ |
| 72 Sarthe | 0 | 0 | 0 | 2 | 1 | ↘ |
| 73 Savoie | 0 | 0 | 0 | 2 | 3 | ↘ |
| 74 Haute-Savoie | 0 | 0 | 0 | - | - | A.C.R. |
| 75 Paris | 0 | 2 | 2 | 2 | 3 | = |
| 76 Seine-Maritime | 6 ⁽¹⁾ | 4 ⁽¹⁾ | 10 | 4 | 5 | ↗ |
| 77 Seine-et-Marne | 0 | 1 | 1 | 2 | 1 | ↘ |
| 78 Yvelines | 1 | 6 ⁽¹⁾ | 7 | 2 | 5 | ↗ |
| 79 Deux-Sèvres | 1 ⁽¹⁾ | 0 | 1 | - | - | ↗ |
| 80 Somme | 0 | 1 | 1 | 4 | 3 | ↘ |
| 81 Tarn | 0 | 0 | 0 | 2 | 1 | ↘ |
| 82 Tarn-et-Garonne | 1 | 0 | 1 | - | 1 | ↗ |
| 83 Var | 1 | 2 ⁽¹⁾ | 3 | 2 | 2 | ↗ |
| 84 Vaucluse | 2 | 0 | 2 | 1 | 1 | ↗ |
| 85 Vendée | 2 ⁽¹⁾ | 0 | 2 | 2 | 1 | = |
| 86 Vienne | 1 ⁽¹⁾ | 0 | 1 | - | 1 | ↗ |
| 87 Haute-Vienne | 2 | 0 | 2 | - | 1 | ↗ |
| 88 Vosges | 1 ⁽¹⁾ | 0 | 1 | 1 | - | = |
| 89 Yonne | 0 | 0 | 0 | 1 | - | ↘ |
| 90 Territoire de Belfort | 0 | 2 | 2 | - | 1 | ↗ |
| 91 Essonne | 0 | 2 ⁽¹⁾ | 2 | 1 | 2 | ↗ |
| 92 Hauts-de-Seine | 0 | 4 ⁽¹⁾ | 4 | 4 | 5 | = |
| 93 Seine-Saint-Denis | 0 | 5 | 5 | 2 | 8 | ↗ |
| 94 Val-de-Marne | 0 | 2 | 2 | 4 | 6 | ↘ |
| 95 Val-d'Oise | 0 | 1 | 1 | 2 | 2 | ↘ |

| Départements | Z.G.N. | Z.P.N. | Total 2010 | Total 2009 | Total 2008 | Variation 2008/2010 |
|------------------------------|-----------|-----------|------------|------------|------------|---------------------|
| 971 Guadeloupe | 1 | 0 | 1 | 1 | 4 | = |
| 972 Martinique | 0 | 0 | 0 | 3 | 1 | ↘ |
| 973 Guyane | 2 | 0 | 2 | 2 | - | = |
| 974 Réunion | 1 | 3 | 4 | 4 | 2 | = |
| 975 Saint Pierre et Miquelon | 0 | 0 | 0 | - | - | A.C.R. |
| 976 Mayotte | 0 | 0 | 0 | 1 | - | ↘ |
| 987 Polynésie Française | 0 | 0 | 0 | - | 1 | = |
| 988 Nouvelle Calédonie | 2 | 1 | 3 | - | - | ↗ |
| Totaux | 96 | 77 | 173 | 165 | 184 | ↗ |

A.C.R : Aucun cas recensé sur les 3 dernières années

⁽¹⁾ dont 1 victime masculine

⁽²⁾ dont 2 victimes masculines

⁽³⁾ dont 3 victimes masculines

3.1.8. Le ratio entre le nombre de décès et le nombre d'habitants

Pour les deux tableaux suivants, les données relatives au nombre d'habitants sont celles qui ont été recensées au 1^{er} janvier 2008 (entrées en vigueur au 1^{er} janvier 2011).

Elles ont été calculées conformément aux concepts définis dans le décret n° 2003-485 du 5 juin 2003 (source INSEE).

(N.S. : Non Significatif)

➤ Par département :

| N° | Nom du département | Population totale | Nombre de faits | Taux pour 100 000 |
|----|-------------------------|-------------------|-----------------|-------------------|
| 01 | Ain | 598 323 | 4 | 0,6685 |
| 02 | Aisne | 553 555 | 3 | 0,5420 |
| 03 | Allier | 353 315 | 1 | 0,2830 |
| 04 | Alpes-de-Haute-Provence | 162 911 | 0 | N. S. |
| 05 | Hautes-Alpes | 139 497 | 0 | N. S. |
| 06 | Alpes-Maritimes | 1 099 416 | 13 | 1,1824 |
| 07 | Ardèche | 321 453 | 1 | 0,3111 |
| 08 | Ardennes | 292 722 | 1 | 0,3416 |
| 09 | Ariège | 155 530 | 0 | N. S. |
| 10 | Aube | 309 689 | 1 | 0,3229 |
| 11 | Aude | 358 293 | 3 | 0,8373 |
| 12 | Aveyron | 287 535 | 0 | N. S. |
| 13 | Bouches-du-Rhône | 1 992 855 | 3 | 0,1505 |
| 14 | Calvados | 694 156 | 2 | 0,2881 |
| 15 | Cantal | 154 824 | 0 | N. S. |
| 16 | Charente | 364 247 | 0 | N. S. |
| 17 | Charente-Maritime | 629 612 | 0 | N. S. |
| 18 | Cher | 321 810 | 0 | N. S. |
| 19 | Corrèze | 251 503 | 1 | 0,3976 |
| 2A | Corse-du-Sud | 143 386 | 1 | 0,6974 |
| 2B | Haute-Corse | 164 726 | 0 | N. S. |
| 21 | Côte-d'Or | 535 391 | 2 | 0,3736 |

| N° | Nom du département | Population totale | Nombre de faits | Taux pour 100 000 |
|----|----------------------|-------------------|-----------------|-------------------|
| 22 | Côtes-d'Armor | 602 478 | 2 | 0,3320 |
| 23 | Creuse | 128 799 | 0 | N. S. |
| 24 | Dordogne | 421 941 | 0 | N. S. |
| 25 | Doubs | 537 560 | 0 | N. S. |
| 26 | Drôme | 492 508 | 0 | N. S. |
| 27 | Eure | 593 037 | 4 | 0,6745 |
| 28 | Eure-et-Loir | 435 045 | 1 | 0,2299 |
| 29 | Finistère | 921 568 | 2 | 0,2170 |
| 30 | Gard | 709 776 | 0 | N. S. |
| 31 | Haute-Garonne | 1 239 903 | 5 | 0,4033 |
| 32 | Gers | 192 561 | 0 | N. S. |
| 33 | Gironde | 1 450 039 | 4 | 0,2759 |
| 34 | Hérault | 1 037 686 | 2 | 0,1927 |
| 35 | Ille-et-Vilaine | 992 575 | 3 | 0,3022 |
| 36 | Indre | 239 332 | 0 | N. S. |
| 37 | Indre-et-Loire | 600 106 | 0 | N. S. |
| 38 | Isère | 1 214 776 | 1 | 0,0823 |
| 39 | Jura | 271 220 | 0 | N. S. |
| 40 | Landes | 386 160 | 0 | N. S. |
| 41 | Loir-et-Cher | 337 226 | 1 | 0,2965 |
| 42 | Loire | 759 948 | 0 | N. S. |
| 43 | Haute-Loire | 229 966 | 0 | N. S. |
| 44 | Loire-Atlantique | 1 290 533 | 2 | 0,1550 |
| 45 | Loiret | 668 913 | 4 | 0,5980 |
| 46 | Lot | 179 416 | 1 | 0,5574 |
| 47 | Lot-et-Garonne | 337 883 | 0 | N. S. |
| 48 | Lozère | 81 083 | 0 | N. S. |
| 49 | Maine-et-Loire | 798 434 | 0 | N. S. |
| 50 | Manche | 515 207 | 1 | 0,1941 |
| 51 | Marne | 580 265 | 4 | 0,6893 |
| 52 | Haute-Marne | 193 388 | 2 | 1,0342 |
| 53 | Mayenne | 312 975 | 1 | 0,3195 |
| 54 | Meurthe-et-Moselle | 742 904 | 2 | 0,2692 |
| 55 | Meuse | 200 437 | 0 | N. S. |
| 56 | Morbihan | 733 146 | 3 | 0,4092 |
| 57 | Moselle | 1 063 760 | 2 | 0,1880 |
| 58 | Nièvre | 228 184 | 1 | 0,4382 |
| 59 | Nord | 2 606 369 | 4 | 0,1535 |
| 60 | Oise | 819 190 | 3 | 0,3662 |
| 61 | Orne | 302 025 | 3 | 0,9933 |
| 62 | Pas-de-Calais | 1 487 199 | 4 | 0,2690 |
| 63 | Puy-de-Dôme | 645 723 | 3 | 0,4646 |
| 64 | Pyrénées-Atlantiques | 668 467 | 2 | 0,2992 |

| N° | Nom du département | Population totale | Nombre de faits | Taux pour 100 000 |
|-----|------------------------------------|-------------------|-----------------|-------------------|
| 65 | Hautes-Pyrénées | 237 490 | 0 | N. S. |
| 66 | Pyrénées-Orientales | 450 239 | 1 | 0,2221 |
| 67 | Bas-Rhin | 1 109 002 | 2 | 0,1803 |
| 68 | Haut-Rhin | 760 625 | 2 | 0,2629 |
| 69 | Rhône | 1 720 308 | 2 | 0,1163 |
| 70 | Haute-Saône | 246 129 | 0 | N. S. |
| 71 | Saône-et-Loire | 573 235 | 3 | 0,5233 |
| 72 | Sarthe | 574 691 | 0 | N. S. |
| 73 | Savoie | 422 149 | 0 | N. S. |
| 74 | Haute-Savoie | 738 020 | 0 | N. S. |
| 75 | Paris | 2 233 818 | 2 | 0,0895 |
| 76 | Seine-Maritime | 1 273 791 | 10 | 0,7851 |
| 77 | Seine-et-Marne | 1 325 235 | 1 | 0,0755 |
| 78 | Yvelines | 1 432 114 | 7 | 0,4888 |
| 79 | Deux-Sèvres | 376 686 | 1 | 0,2655 |
| 80 | Somme | 580 909 | 1 | 0,1721 |
| 81 | Tarn | 383 585 | 0 | N. S. |
| 82 | Tarn-et-Garonne | 242 363 | 1 | 0,4126 |
| 83 | Var | 1 018 976 | 3 | 0,2944 |
| 84 | Vaucluse | 551 179 | 2 | 0,3629 |
| 85 | Vendée | 636 223 | 2 | 0,3144 |
| 86 | Vienne | 435 887 | 1 | 0,2294 |
| 87 | Haute-Vienne | 382 451 | 2 | 0,5229 |
| 88 | Vosges | 393 756 | 1 | 0,2540 |
| 89 | Yonne | 353 611 | 0 | N. S. |
| 90 | Territoire de Belfort | 145 360 | 2 | 1,3759 |
| 91 | Essonne | 1 221 722 | 2 | 0,1637 |
| 92 | Hauts-de-Seine | 1 566 668 | 4 | 0,2553 |
| 93 | Seine-Saint-Denis | 1 518 225 | 5 | 0,3293 |
| 94 | Val-de-Marne | 1 323 389 | 2 | 0,1511 |
| 95 | Val-d'Oise | 1 181 322 | 1 | 0,0847 |
| 971 | Guadeloupe | 408 299 | 1 | 0,2449 |
| 972 | Martinique | 403 795 | 0 | N. S. |
| 973 | Guyane | 221 178 | 2 | 0,9042 |
| 974 | La Réunion | 817 001 | 4 | 0,4896 |
| 975 | Saint-Pierre-et-Miquelon | 6 290 | 0 | N. S. |
| 976 | Mayotte ⁽¹⁾ | 186 729 | 0 | N. S. |
| 986 | Wallis et Futuna ⁽²⁾ | 14 231 | 0 | N. S. |
| 987 | Polynésie française ⁽¹⁾ | 264 736 | 0 | N. S. |
| 988 | Nouvelle-Calédonie ⁽³⁾ | 291 782 | 3 | 1,0282 |
| | Totaux | 66 157 659 | 173 | 0,2615 |

➤ *Par régions et collectivités d'outre-mer:*

| Région | Population totale | Nombre de faits | Taux pour 100 000 hab. |
|---|-------------------|-----------------|------------------------|
| Alsace | 1 869 627 | 4 | 0,2139 |
| Aquitaine | 3 264 490 | 6 | 0,1838 |
| Auvergne | 1 383 828 | 4 | 0,2891 |
| Basse-Normandie | 1 511 388 | 6 | 0,3970 |
| Bourgogne | 1 690 421 | 6 | 0,3549 |
| Bretagne | 3 249 767 | 10 | 0,3100 |
| Centre | 2 602 432 | 6 | 0,2300 |
| Champagne-Ardenne | 1 376 064 | 8 | 0,5814 |
| Corse | 308 112 | 1 | 0,3246 |
| Franche-Comté | 1 200 269 | 2 | 0,1666 |
| Haute-Normandie | 1 866 828 | 14 | 0,7499 |
| Île-de-France | 11 802 493 | 24 | 0,2033 |
| Languedoc-Roussillon | 2 637 077 | 6 | 0,2275 |
| Limousin | 762 753 | 3 | 0,3933 |
| Lorraine | 2 400 857 | 5 | 0,2083 |
| Midi-Pyrénées | 2 918 383 | 7 | 0,2399 |
| Nord-Pas-de-Calais | 4 093 568 | 8 | 0,1954 |
| Pays de la Loire | 3 612 856 | 5 | 0,1384 |
| Picardie | 1 953 654 | 7 | 0,3583 |
| Poitou-Charentes | 1 806 432 | 2 | 0,1107 |
| Provence-Alpes-Côte d'Azur | 4 964 834 | 21 | 0,4230 |
| Rhône-Alpes | 6 267 485 | 8 | 0,1276 |
| Guadeloupe (D.R.O.M.) | 408 299 | 1 | 0,2449 |
| Martinique (D.R.O.M.) | 403 795 | 0 | N.S. |
| Guyane (D.R.O.M.) | 221 178 | 2 | 0,9042 |
| Réunion (D.R.O.M.) | 817 001 | 4 | 0,4896 |
| Mayotte (D.R.O.M.) ⁽¹⁾ | 186 729 | 0 | N.S. |
| Saint-Pierre-et-Miquelon (C.O.M.) | 6 290 | 0 | N.S. |
| Wallis et Futuna (C.O.M.) ⁽²⁾ | 14 231 | 0 | N.S. |
| Polynésie française (C.O.M.) ⁽¹⁾ | 264 736 | 0 | N.S. |
| Nouvelle-Calédonie (C.O.M.) ⁽³⁾ | 291 782 | 3 | 1,0282 |
| Totaux | 65 580 620 | 173 | 0,2615 |

⁽¹⁾ Populations légales au recensement de la population 2007

⁽²⁾ Populations légales au recensement de la population 2008

⁽³⁾ Populations légales au recensement de la population 2009

3.1.9. La nationalité des auteurs et des victimes

28 auteurs (dont 19 en Z.P.N.) et **24 victimes** (dont 18 en Z.P.N.) sont de **nationalité étrangère**, dont respectivement 16 ressortissants de l'Union Européenne (8 auteurs et 8 victimes) et 36 hors Union Européenne (20 auteurs et 16 victimes).

3.1.10. Les catégories socioprofessionnelles

Les **auteurs** n'exercent pas d'activité professionnelle dans **62 % des cas (- 5 %)** : 32,76 % sont sans emploi (soit 57 auteurs) et 29,31 % sont à la retraite (soit 51 auteurs).

Quant aux **victimes**, elles sont majoritairement en inactivité, à **54 %** (94 victimes), avec **28,74 %** de personnes sans emploi (soit 50 victimes), et **25,29 % à la retraite** (soit 44 victimes).

Pour **70 couples**, les **2 partenaires étaient en inactivité**, soit dans **45,45 %** des cas.

Pour les actifs, la catégorie professionnelle émergente est toujours celle des **employés** : essentiellement pour les victimes, avec 50 cas soit **28,74 %**, contre 16 pour les auteurs.

Chez ces derniers, ce sont ensuite les artisans/commerçants (19) et les ouvriers (12) qui sont représentés.

| Catégories socio-professionnelles | Auteurs | | Victimes | |
|-----------------------------------|------------|--------|------------|--------|
| Sans profession ou sans emploi | 57 | 32,76% | 50 | 28,74% |
| Retraité | 51 | 29,31% | 44 | 25,29% |
| Fonctionnaire | 8 | 4,60% | 8 | 4,60% |
| Cadre / cadre supérieur | 9 | 5,17% | 4 | 2,30% |
| Ouvrier | 12 | 6,90% | 8 | 4,60% |
| Artisan/Commerçant | 19 | 10,92% | 9 | 5,17% |
| Employé | 16 | 9,19% | 50 | 28,74% |
| Exploitant agricole | 2 | 1,15% | 1 | 0,57% |
| TOTAL | 174 | | 174 | |

3.1.11. L'âge des auteurs et des victimes

Dans les différentes tranches d'âge, on note cette année que les **auteurs** les plus impliqués dans ce type d'actes sont les **41/50 ans** (39 faits, soit **22,41 %**). Viennent ensuite les **31/40 ans** (34 faits, soit 19,54 %) et les **51/60 ans** (33 faits, soit 18,97 %). A elles trois, ces tranches d'âge représentent près des deux tiers des faits (60,92 %)

A l'instar des auteurs, les **victimes** les plus concernées se situent dans la tranche des **41/50 ans** (41 victimes, dont 36 femmes), soit dans **23,56 %** des cas.

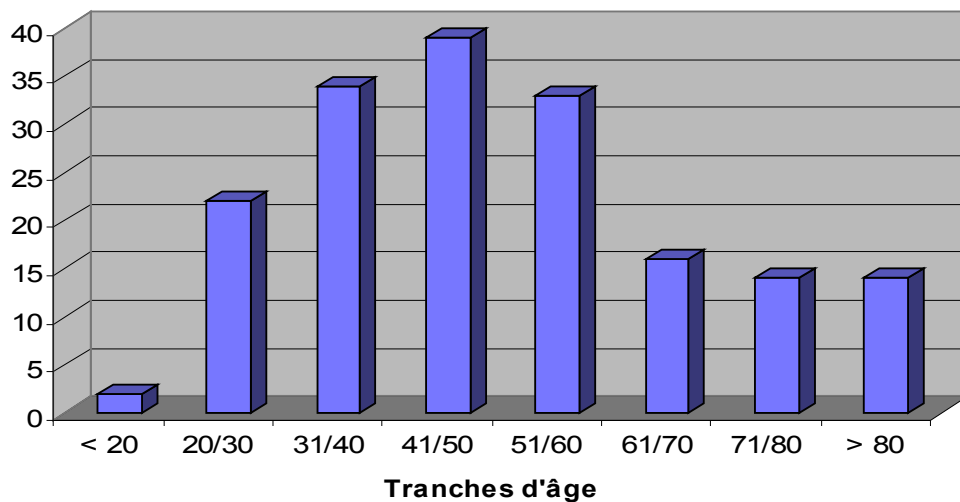
28 auteurs et 28 victimes avaient plus de 70 ans, la plus grande partie demeurant en zone de compétence de la gendarmerie. 14 auteurs et 13 victimes avaient plus de 80 ans.

Il convient de mettre en exergue que, comme l'an dernier, **37 couples** avaient plus de **dix ans d'écart**, 8 d'entre eux présentant même **plus de vingt ans d'écart**.

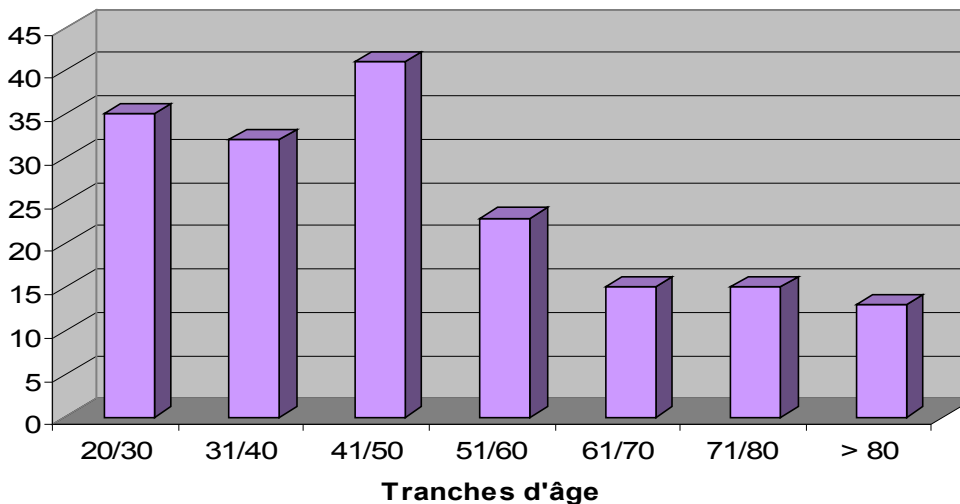
Enfin, on peut noter qu'un auteur féminin était mineur (16 ans).

| Tranches d'âge | AUTEURS | | | | VICTIMES | | | |
|----------------|---------|--------|-------|----------|----------|--------|-------|----------|
| | Hommes | Femmes | TOTAL | Décennie | Hommes | Femmes | TOTAL | Décennie |
| Jusqu'à 25 ans | 8 | 2 | 10 | 24 | 2 | 17 | 19 | 35 |
| De 26 à 30 ans | 7 | 7 | 14 | | 3 | 13 | 16 | |
| De 31 à 35 ans | 16 | 1 | 17 | 34 | 5 | 15 | 20 | 32 |
| De 36 à 40 ans | 14 | 3 | 17 | | - | 12 | 12 | |
| De 41 à 45 ans | 20 | 2 | 22 | 39 | 3 | 23 | 26 | 41 |
| De 46 à 50 ans | 13 | 4 | 17 | | 2 | 13 | 15 | |
| De 51 à 55 ans | 18 | 2 | 20 | 33 | 6 | 9 | 15 | 23 |
| De 56 à 60 ans | 9 | 4 | 13 | | 2 | 6 | 8 | |
| De 61 à 65 ans | 8 | 1 | 9 | 16 | 1 | 9 | 10 | 15 |
| De 66 à 70 ans | 7 | - | 7 | | 1 | 4 | 5 | |
| De 71 à 75 ans | 7 | 1 | 8 | 14 | - | 7 | 7 | 15 |
| De 76 à 80 ans | 6 | - | 6 | | 1 | 7 | 8 | |
| Plus de 80 ans | 13 | 1 | 14 | 14 | 2 | 11 | 13 | 13 |

Âge des auteurs



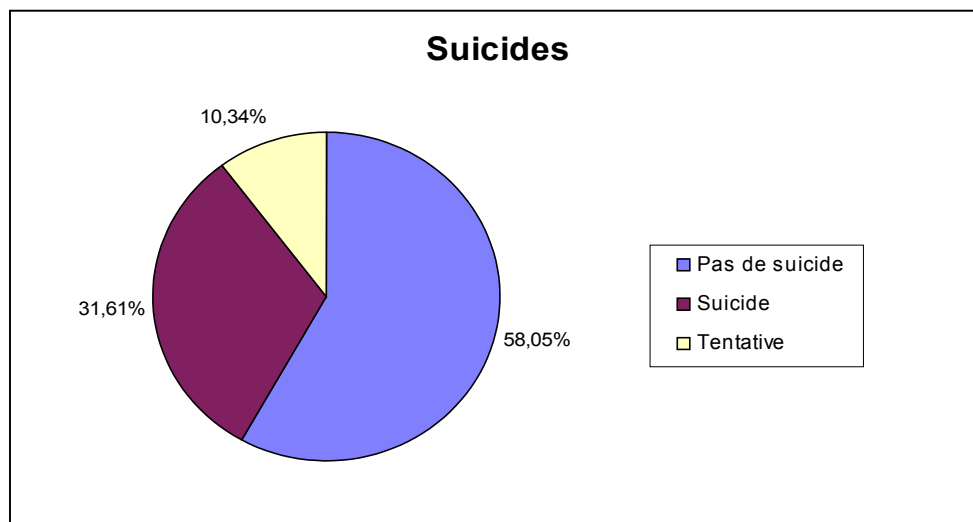
Âge des victimes



3.1.12. Les suicides des auteurs

Ce type de violence est assez souvent caractérisé par le suicide ou la tentative de suicide de l'auteur.

On constate en effet que **31,61 % des auteurs** se sont suicidés (soit 55 auteurs, dont 2 auteurs féminins) et **10,34 %** ont tenté de le faire (soit 18 tentatives, dont 3 par des auteurs féminins).



| Année | 2006 | 2007 | 2008 | 2009 | 2010 |
|----------------------------------|-----------------------|-----------|-----------------------|-----------|-----------------------|
| Suicide de l'auteur | 45 hommes et 1 femme | 66 hommes | 58 hommes et 1 femme | 54 hommes | 53 hommes et 2 femmes |
| Tentative de suicide de l'auteur | 14 hommes et 3 femmes | 12 hommes | 19 hommes et 2 femmes | 13 hommes | 15 hommes et 3 femmes |

3.2. Les faits commis dans le contexte intrafamilial

3.2.1. Les enfants, victimes de la violence exercée dans le couple

➤ Les décès d'enfants entrant dans le cadre des décès au sein du couple

6 enfants sont morts en même temps que leur mère (dans 3 affaires distinctes, dont 2 en zone gendarmerie).

Dans la première affaire, il s'agit d'une mère, qui a tué son fils après avoir assassiné son époux. Elle a également blessé grièvement sa fille de 12 ans, qui a survécu à ses blessures et est parvenue à donner l'alerte.

Dans la deuxième affaire, le père a ôté la vie à ses 4 enfants après avoir supprimé sa femme.

Enfin, dans la troisième affaire, la grand-mère a tué son petit-fils, après avoir assassiné son époux.

Par ailleurs, l'une des victimes recensées dans la présente étude était enceinte de 7 semaines.

➤ Les enfants témoins

Dans **16 affaires**, les meurtres ont été commis **devant les enfants mineurs, témoins de la scène**.

Dans 7 cas, ce sont ces derniers qui ont découvert le ou les corps de leur(s) parent(s).

Dans 2 affaires, c'est l'un des enfants du couple qui a donné l'alerte.

La présence des enfants au domicile du couple n'empêche pas le passage à l'acte, puisque l'on peut dénombrer 24 enfants (ou petits-enfants) présents au domicile, mais non témoins des faits d'homicide (en bas âge pour la plupart).

➤ Les enfants victimes de conflit de couple

Au moins 6 enfants ont été tués cette année en raison de séparations difficiles ou de conflits de couple (tandis que l'autre parent n'est pas victime ou est victime d'une tentative d'homicide mais n'est pas décédé).

Parmi les auteurs recensés cette année, 5 sont des hommes (4 pères et un beau-père) et l'un est une femme.

2 pères auteurs d'infanticide se sont suicidés et un a tenté de le faire.

Par ailleurs, un homme a provoqué, en raison des violences exercées, l'accouchement de sa compagne, âgée de 17 ans. Le nourrisson, grand prématuré, est décédé quelques jours après sa naissance (la concubine n'est, quant à elle, pas décédée).

3.2.2. Les autres membres de la famille et les proches

Pour l'année 2010, 2 hommes ont tué simultanément leur épouse et leur enfant majeur, qui vivait avec eux.

Un homme a également abattu sa compagne, l'amant de celle-ci et la femme de ce dernier.

| Année | 2006 | 2007 | 2008 | 2009 | 2010 |
|-----------------------|--------------------|-----------------|-------------------|--------------------|--------------------------|
| Victimes collatérales | 14 dont 11 enfants | 8 dont 1 enfant | 11 dont 9 enfants | 13 dont 10 enfants | 10 dont 6 enfants |

IV. LES HOMICIDES HORS DU COUPLE

Cette année, **16 homicides** ont été perpétrés **hors du couple ou dans des couples «non-officiels»** : 11 faits par l'amant ou le petit ami (ou l'ex dans ces deux catégories) et 5 faits commis au sein de couples homosexuels masculins. Trois agresseurs se sont suicidés.

Il est noté qu'à côté des mobiles évoqués supra (cf p. 8), figure également dans 3 affaires, la menace de révéler au grand jour la relation adultérine (1) ou l'homosexualité de l'agresseur (2).

17 homicides ont été commis par des **anciens ou nouveaux compagnons**, en raison de **rivalités sentimentales**, réelles ou fantasmées. Par ailleurs, l'un d'eux a tenté de se suicider.

Un assassinat a également été commis par un couple d'amis d'une femme, victime de violences conjugales répétées. Ils ont tendu un véritable guet-apens au concubin, lui ont ensuite infligé des actes de tortures et de barbarie, avant de l'étrangler et d'abandonner son corps dans un fossé. La concubine de la victime ignorait totalement ces intentions criminelles.

V. LES CAS RESOLUS EN 2010

Cette année, 5 homicides perpétrés antérieurement à 2010 ont été élucidés (dont 4 en Z.G.N.). Deux de ces cas sont des assassinats perpétrés pour un motif crapuleux, avec souscription de multiples assurances, dont les auteurs étaient bénéficiaires en cas de décès de leur partenaire de vie.

CONCLUSION

L'étude spécifique menée sur les décès au sein du couple depuis 2006 permet de constater les faits suivants :

| Année | 2007 | 2008 | 2009 | 2010 |
|--|----------------------------|------------------------------|-------------------------------|--------------------------|
| Femmes victimes | 166 | 157 | 140 | 146 |
| Hommes victimes | 26 | 27 | 25 | 28 |
| Total des décès au sein du couple | 192 | 184 | 165 | 174 |
| Suicide auteur | 66 hommes | 59 hommes et 1 femme | 54 hommes | 53 hommes et 2 femmes |
| Victimes collatérales | 8 dont 1 enfant | 11 dont 9 enfants | 13 dont 10 enfants | 10 dont 6 enfants |
| Nombre total de décès | 266 | 255 | 232 | 239 |

Pour la deuxième année consécutive, les éléments factuels permettent de déterminer le **profil « type » des agresseurs** :

➤ **L'auteur masculin** est marié, de nationalité française, a entre 31 et 60 ans, est sans activité professionnelle. Il commet son acte sans préméditation, plutôt du vendredi au lundi, avec une arme blanche ou une arme à feu. Sa principale motivation reste la non acceptation de la séparation.

➤ **L'auteur féminin** est mariée ou en concubinage, de nationalité française, a entre 25 et 30 ans, est sans activité professionnelle. Elle commet son acte sans préméditation, plutôt en fin de semaine (vendredi, samedi, dimanche), avec une arme blanche. Les principales causes du passage à l'acte restent les disputes et la jalousie.

Annexe 1 : EXEMPLES DE FAITS CONSTATES EN 2010

- Un quadragénaire se croyant atteint d'une leucémie incurable (qu'il s'était auto-diagnostiqué par internet) ne supportait pas l'idée que sa femme puisse refaire sa vie avec un autre. Il décide alors de la tuer à coups de marteau, avant de tenter de mettre fin à ses jours. Le corps de l'épouse sera découvert par leur fils âgé de 15 ans. Quant à l'époux, il ne souffre en réalité d'aucune pathologie.
- Un couple, qui s'est rencontré dans un lieu de post-cure pour alcooliques chroniques, connaît une relation amoureuse émaillée par de nombreux différends violents sur fond d'alcoolisation et de perversion sexuelle. L'auteur finit par tuer sa victime au cours d'un déchaînement de violences physiques durant plusieurs jours, en assénant des coups violents avec les pieds et les poings.
- Dans le cadre de l'exercice du droit de garde partagé de leurs enfants, un couple en instance de divorce se donne rendez-vous sur un parking. Alors que l'épouse tient sa fille de 3 ans dans les bras, l'auteur tente de la poignarder. Le couple et l'enfant chutent au sol et le mari assène 19 coups de couteau à sa victime, sous les yeux de sa fille, et de son fils (âgé de 2 ans), resté dans la voiture. L'épouse était à l'initiative de la séparation, car elle était victime de violences conjugales. Depuis la rupture, elle avait confessé à ses amis qu'elle se sentait menacée et harcelée par son époux.
- Au cours d'une violente dispute, un trentenaire tue son épouse. Il décide ensuite de mettre fin aux jours de ses 4 enfants, âgés de 3 à 9 ans. Le couple était bien intégré dans le voisinage, qui les considérait comme un couple « sans histoire ». Le mari était pourtant surmené et dépressif.
- Au cours d'une dispute sur fond d'alcool, un homme assène plusieurs coups à sa concubine, dont un violent coup de bouteille sur la nuque. La victime tombe inconsciente sur le sol. La croyant assommée, il se rend à une convocation du juge d'application des peines, dans le cadre de violences commises contre une ex-concubine. Lorsqu'il rentre au domicile, sa concubine actuelle est décédée.
- Une jeune femme confie à son amant être victime de violences physiques et sexuelles de la part de son concubin et le persuade de l'aider à assassiner celui-ci. Après quelques tentatives manquées, les amants mettent sur pied un plan pour tuer le concubin, après l'avoir attiré dans les bois. L'amant profite de ce que le conjoint lui tourne le dos pour l'abattre d'une décharge de fusil de chasse. La concubine est poursuivie pour complicité d'assassinat (par instigation).
- Une quinquagénaire persuadée que son mari entretient une relation extra-conjugale lui fait absorber, à son insu, une quantité massive de somnifères. Profitant ensuite de son sommeil, elle fait feu sur lui à quatre reprises et transporte son corps sous un abri à l'extérieur de l'habitation. Quelques jours plus tard, elle fait appel à un membre de sa famille pour l'aider à se débarrasser du corps. Consternée et refusant de participer à une telle opération, cette personne prévient immédiatement les forces de l'ordre.
- Un mari, père de trois enfants, ayant appris la relation extra-conjugale entretenue par sa femme, se rend au domicile de l'amant de celle-ci et s'introduit par effraction. Il abat l'amant mais aussi la femme de ce dernier. Réveillé par le bruit, le plus âgé des deux enfants du ménage découvre les corps de ses parents et alerte les pompiers. Entre temps, l'auteur rentre à son domicile, étrangle son épouse, puis se donne la mort. Avec le décès de ces deux couples, ce sont cinq enfants qui se retrouvent orphelins.
- Un quinquagénaire, désespéré par la maladie invalidante de son épouse, atteinte de sclérose en plaques depuis plus de vingt ans, décide de la tuer lorsque son propre cancer empire. Il avait en effet quitté son emploi pour prendre en charge sa femme malade et avait négligé sa chimiothérapie. Lorsqu'il réalise qu'il n'est plus en mesure de s'occuper d'elle, il décide de l'étrangler puis tente de se suicider. Il échoue, mais décèdera quelques jours plus tard des suites de son cancer.

Annexe 2 : CARTES

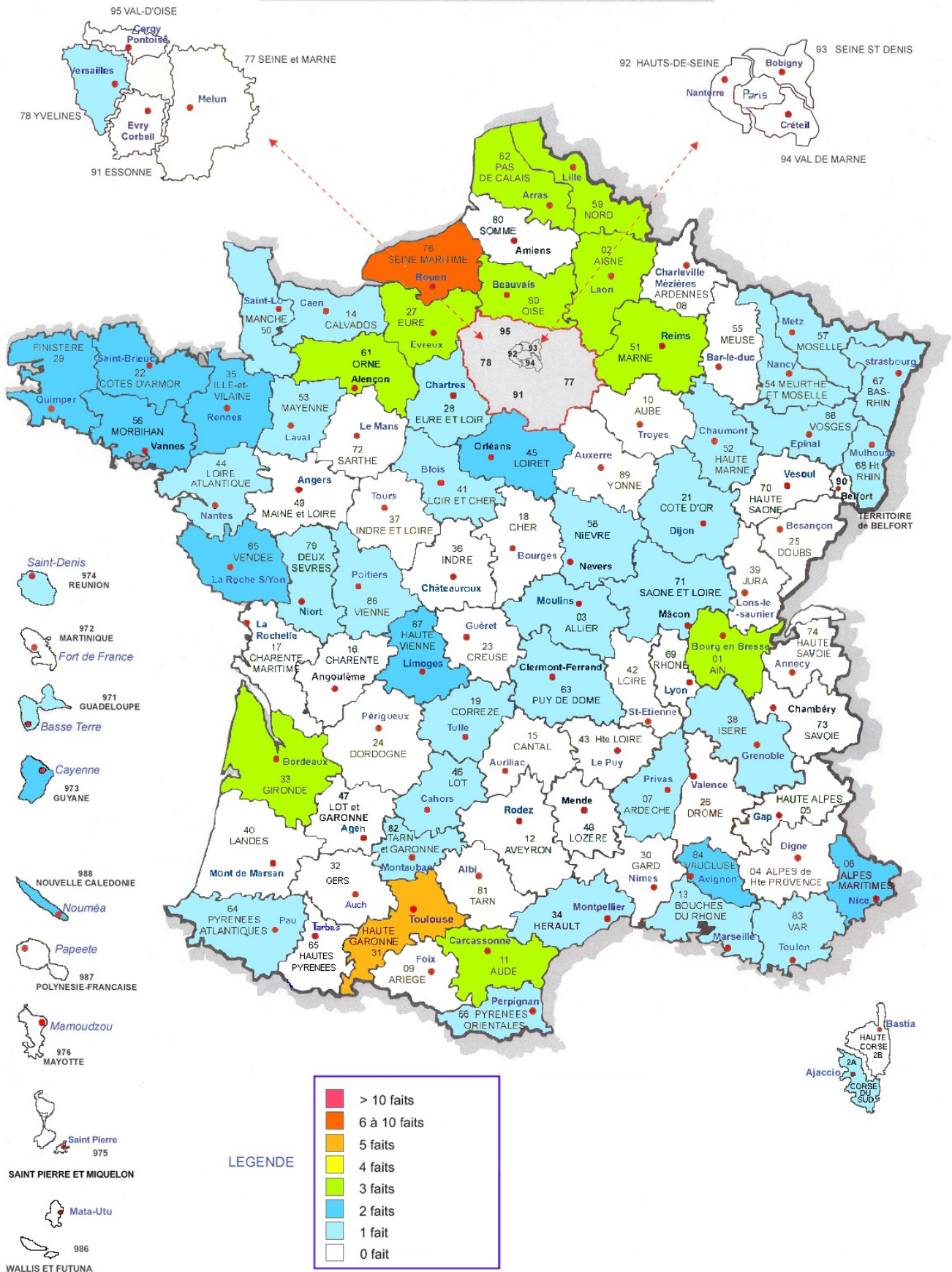
MORTS VIOLENTES AU SEIN DU COUPLE

En France



MORTS VIOLENTES AU SEIN DU COUPLE

Zone de compétence de la Gendarmerie Nationale

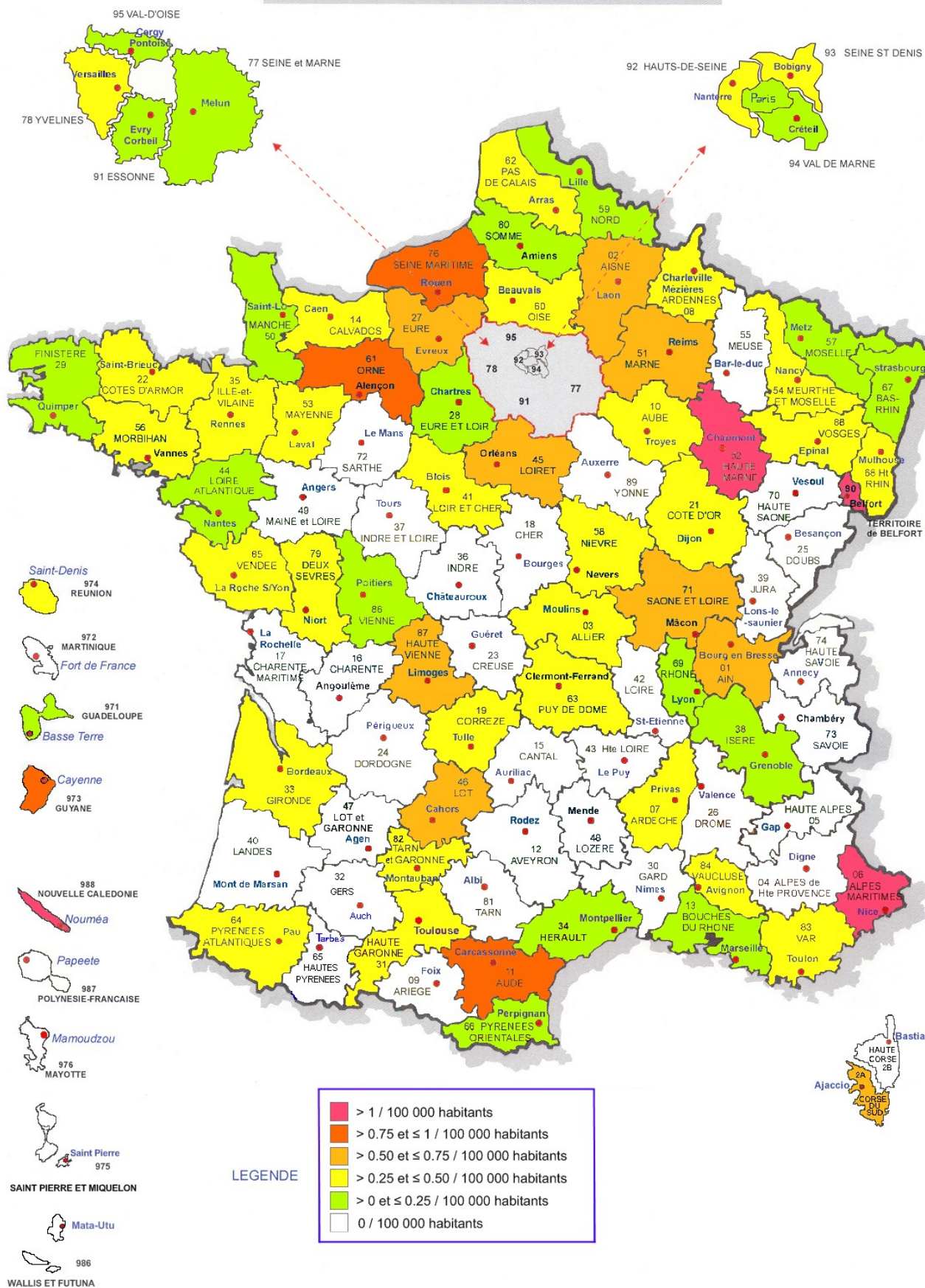


MORTS VIOLENTES AU SEIN DU COUPLE
Zone de compétence de la Police Nationale



RATIO ENTRE LE NOMBRE DE DECES ET LA POPULATION

Par département



Par régions



RATIO ENTRE LE NOMBRE DE DECES ET LA POPULATION

Par régions

